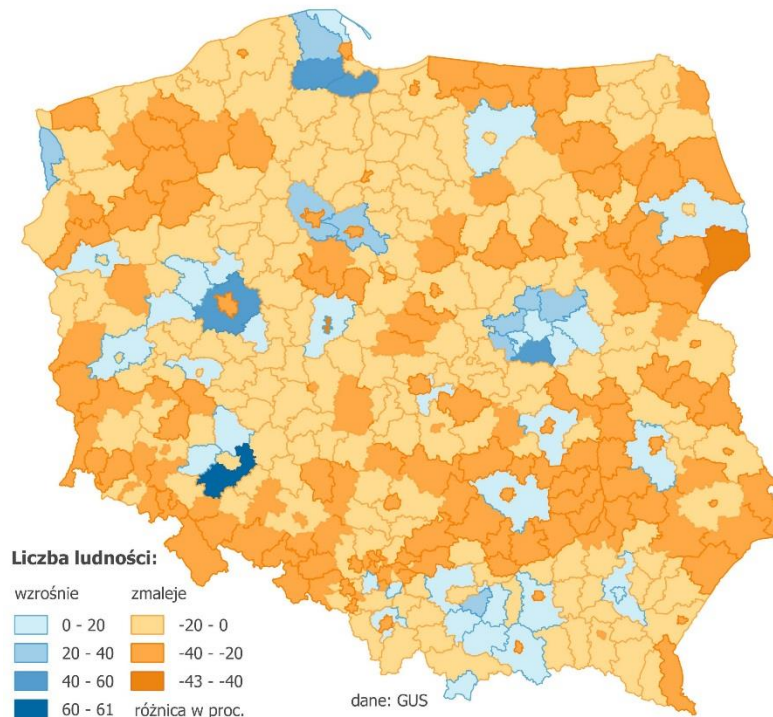




Ludność Polski w 2050 roku



Sytuacja demograficzna Polski

dr Elżbieta Bojanowska

Podsekretarz Stanu

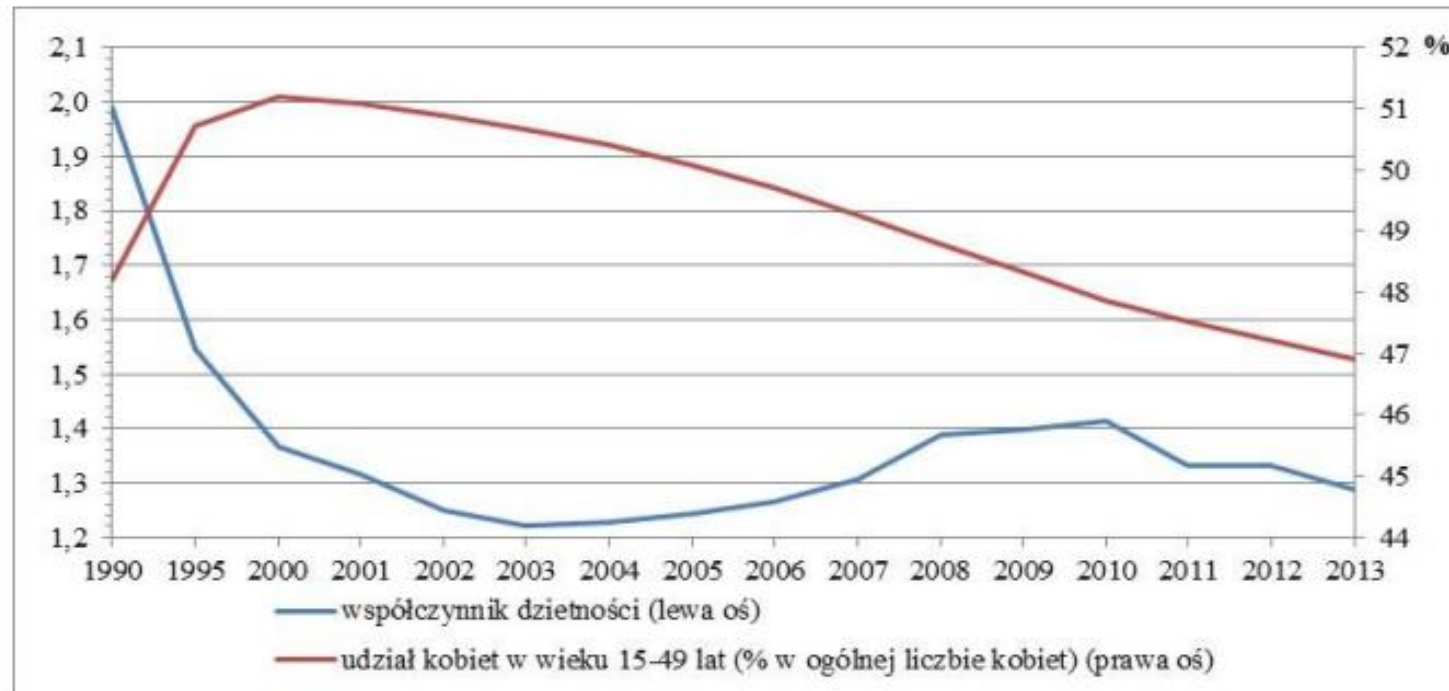
Ministerstwo Rodziny, Pracy i Polityki Społecznej

*Sytuacja demograficzna województwa lubuskiego jako wyzwanie
dla polityki społecznej i gospodarczej*

Gorzów Wielkopolski, 19 maja 2017



Współczynniki dzietności kobiet i udział kobiet w wieku 15-49 lat w ogólnej liczbie kobiet w Polsce w latach 1990-2013



Źródło: opracowanie na podstawie: GUS,
Małżeństwa oraz dzietność w Polsce,
Warszawa 2016



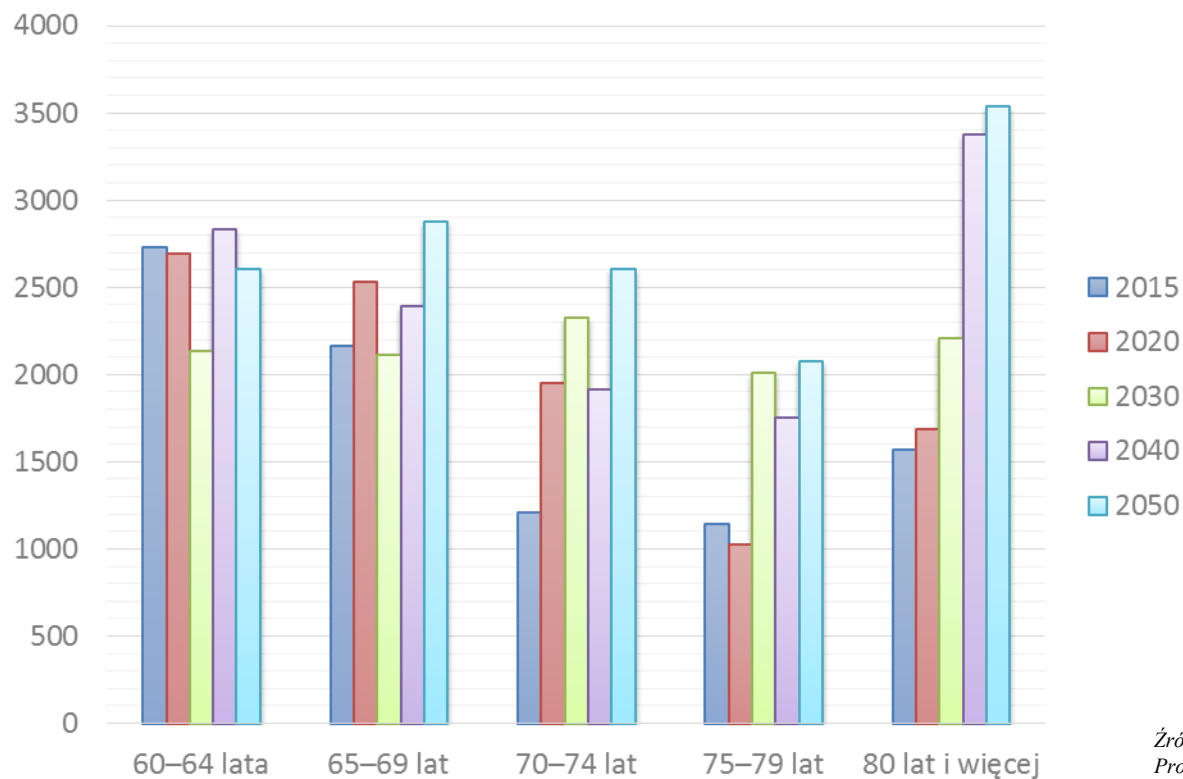
Dalsze trwanie życia i dalsze trwanie życia w zdrowiu w Polsce w roku 2015.

Wyszczególnienie	Ogółem		Miasta		Wieś	
	M	K	M	K	M	K
Dalsze trwanie życia						
Osób w wieku 0 lat (urodzonych w 2014 r.)	73,8	81,6	74,2	81,5	73,1	81,7
Osób w wieku 60 lat	19,2	24,3	19,5	24,3	18,7	24,2
Osób w wieku 65 lat	15,9	20,2	16,2	20,2	15,4	20,1
Dalsze trwanie życia w zdrowiu osób w wieku 65 lat	7,5	8,1				

Źródło: opracowanie na podstawie:
Informacja o sytuacji osób starszych na
podstawie badań Głównego Urzędu
Statystycznego, Warszawa 2016



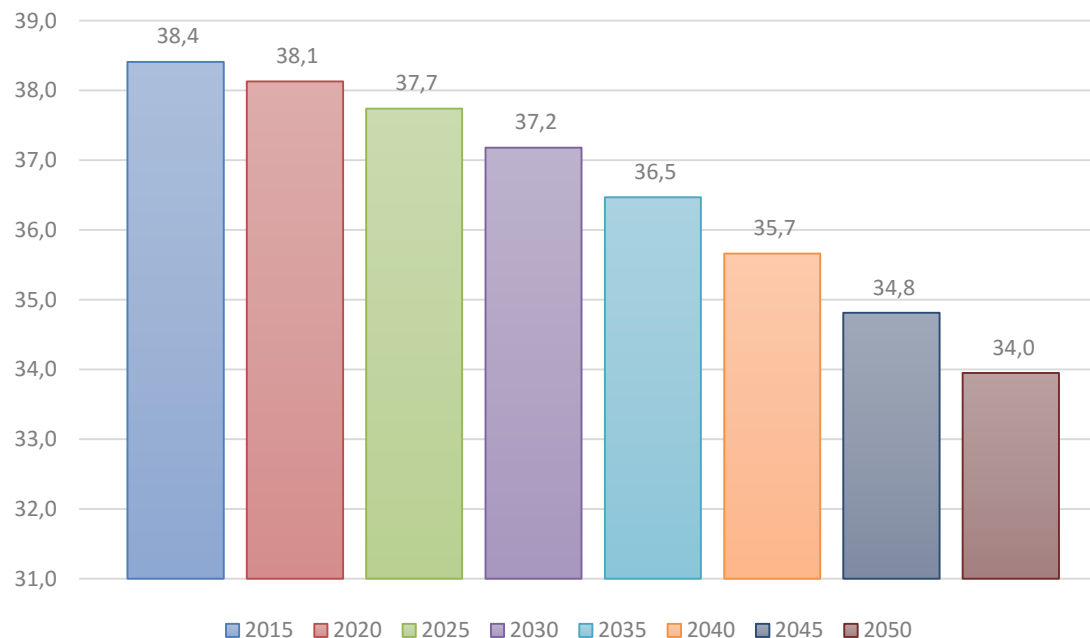
Liczba ludności w Polsce w wieku powyżej 60 lat w roku 2015 oraz prognoza na rok 2050 (w tys.)



Źródło: opracowanie na podstawie: GUS, *Prognoza ludności na lata 2014-2050*, Warszawa 2014 oraz GUS, *Informacja o sytuacji osób starszych na podstawie badań Głównego Urzędu Statystycznego*, Warszawa 2016



Liczba ludności w Polsce w roku 2015 oraz prognoza na rok 2050 (w mln.)



Źródło: opracowanie na podstawie: GUS, *Prognoza ludności na lata 2014-2050*, Warszawa 2014 oraz GUS, *Informacja o sytuacji osób starszych na podstawie badań Głównego Urzędu Statystycznego*, Warszawa 2016



Szacunek emigracji z Polski na pobyt czasowy w latach 2004-2015

(liczba osób przebywających za granicą w końcu roku)

Kraj przebywania	Liczba emigrantów w tys.											
	2004	2005	2006	2007	2008	2009	2010	2011	2012	2013	2014	2015
Ogółem	1 000	1 450	1 950	2 270	2 210	2 100	2 000	2 060	2 130	2 196	2 320	2 397
Europa	770	1 200	1 610	1 925	1 887	1 765	1 685	1 754	1 816	1 891	2 013	2 098
Unia Europejska (27 krajów)^b	750	1 170	1 550	1 860	1 820	1 690	1 607	1 670	1 720	1 789	1 901	1 983
w tym:												
Austria	15	25	34	39	40	36	29	25	28	31	34	36
Belgia	13	21	28	31	33	34	45	47	48	49	49	52
Cypr	.	.	.	4	4	3	3	3	2	1	1	1
Czechy	.	.	.	8	10	9	7	7	8	8	9	9
Dania	.	.	.	17	19	20	19	21	23	25	28	30
Finlandia	0,4	0,7	3	4	4	3	3	2	2	3	3	3
Francja	30	44	49	55	56	60	60	62	63	63	63	64
Grecja	13	17	20	20	20	16	16	15	14	12	9	8
Holandia	23	43	55	98	108	98	92	95	97	103	109	112
Hiszpania	26	37	44	80	83	84	48	40	37	34	32	30
Irlandia	15	76	120	200	180	140	133	120	118	115	113	111
Niemcy	385	430	450	490	490	465	440	470	500	560	614	655
Portugalia	0,5	0,6	1	1	1	1	1	1	1	1	1	1
Szwecja	11	17	25	27	29	31	33	36	38	40	43	46
Wielka Brytania	150	340	580	690	650	595	580	625	637	642	685	720
Włochy	59	70	85	87	88	88	92	94	97	96	96	94
Kraje spoza Unii Europejskiej	20	30	60	65	67	75	78	85	96	102	112	115
w tym:												
Norwegia	.	.	.	36	38	45	50	56	65	71	79	84

Źródło: opracowanie na podstawie: GUS,
Informacja o rozmiarach i kierunkach
czasowej emigracji z Polski
w latach 2004 – 2015, Warszawa 2016



Program „Rodzina 500+”

Program wszedł w życie **1 kwietnia 2016 r.**

Program realizuje ustawa z dnia 11 lutego 2016 r. o pomocy państwa w wychowywaniu dzieci, która wprowadziła **nowy rodzaj świadczenia - świadczenie wychowawcze.**

Trzy podstawowe cele Programu:

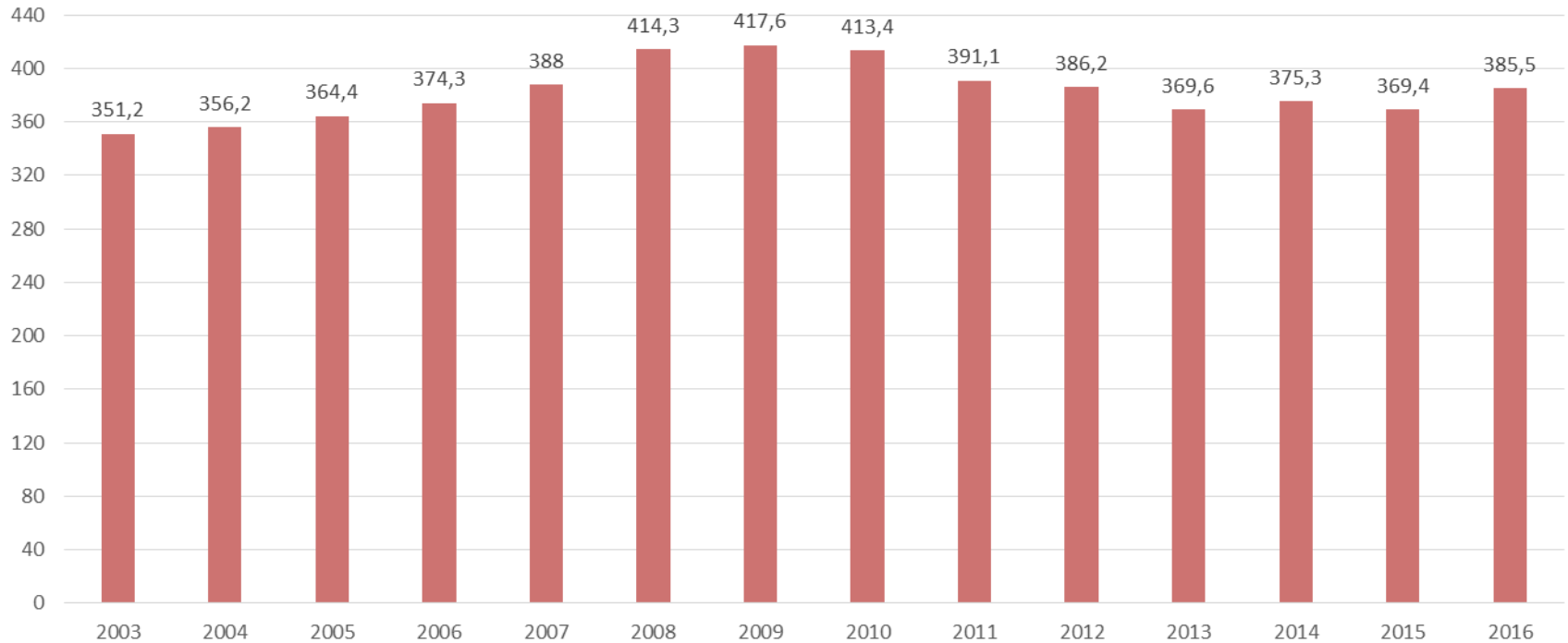
- **pronatalistyczny** – wzrost liczby urodzeń,
- **inwestycji w kapitał ludzi,**
- **redukcji ubóstwa wśród najmłodszych.**



Prognozuje się, że realizacja programu spowoduje **wzrost** urodzeń o **278 tys.** w ciągu najbliższych 10 lat.



Urodzenia w latach 2003-2016



Źródło: opracowanie na podstawie: GUS,
Warszawa 2016



Jednorazowe świadczenie w wysokości 4000 zł „Za życiem”

Świadczenie z tytułu urodzenia dziecka, u którego zdiagnozowano ciężkie i nieodwracalne upośledzenie albo nieuleczalną chorobę zagrażającą jego życiu, które powstały w prenatalnym okresie rozwoju dziecka lub w czasie porodu w wysokości 4000 zł przysługuje rodzicom dzieci, u których stwierdzono upośledzenie albo nieuleczalną chorobę zagrażającą życiu.

Świadczenie przysługuje bez względu na osiągnięte dochody.

Przyznawane jest od początku 2017 r.

- złożono **460** wniosków o ustalenie prawa do jednorazowego świadczenia,
- gminy wydały **161** decyzji ustalających prawo do jednorazowego świadczenia,
- wypłacono **14** jednorazowych świadczeń.



Polityka społeczna wobec osób starszych

- Polityka społeczna wobec osób starszych 2030. Bezpieczeństwo. Solidarność. Uczestnictwo.*
- Monitorowanie sytuacji osób starszych
- Rządowy Program na rzecz Aktywności Społecznej Osób Starszych na lata 2014-2020
- Program Wieloletni „Senior +” na lata 2015-2020
- Kampania „Bezpieczny i Aktywny Senior”

ASOS 2014-2020

Rządowy Program na rzecz Aktywności Społecznej
Osób Starszych na lata 2014-2020

Ministerstwo Rodziny, Pracy i Polityki Społecznej





Ministerstwo Rodziny,
Pracy i Polityki Społecznej

Dziękuję za uwagę!