

Koniunktura gospodarcza, opinie formułowane przez jednostki z siedzibą w województwie ZACHODNIOPOMORSKIM – grudzień 2018 r.

29,9

Wskaźnik ogólnego klimatu koniunktury w sekcji informacja i komunikacja

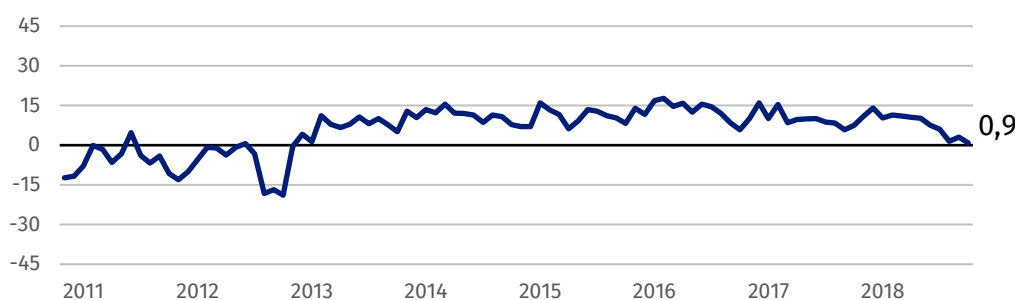
Przedsiębiorcy z większości prezentowanych rodzajów działalności oceniają koniunkturę korzystnie. Najlepsze opinie formułują podmioty z sekcji informacja i komunikacja. Negatywne opinie dotyczące koniunktury sygnalizują jedynie jednostki z sekcji transport i gospodarka magazynowa.

28 grudnia 2018 r.

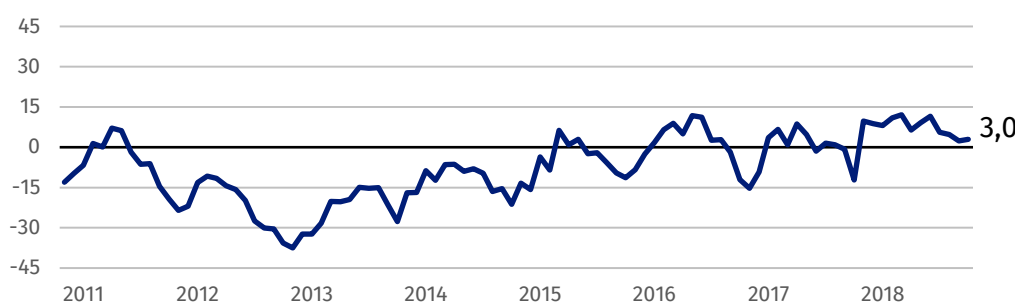
Ze wszystkich prezentowanych rodzajów działalności najbardziej optymistycznie oceniają koniunkturę podmioty z sekcji informacja i komunikacja.

Wskaźnik ogólnego klimatu koniunktury

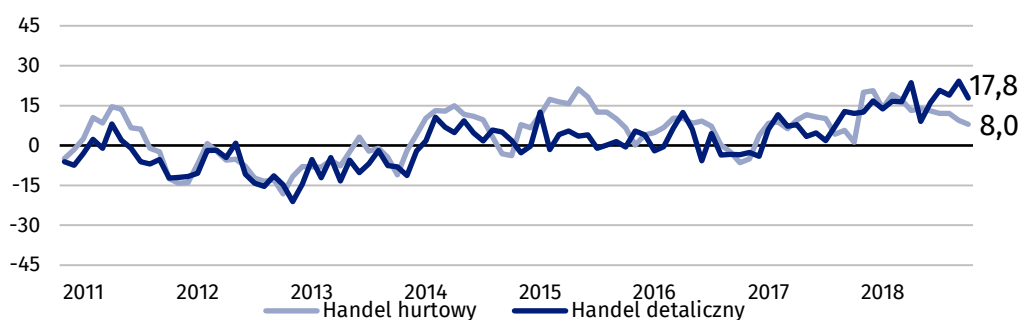
Wykres 1. Wskaźnik ogólnego klimatu koniunktury w przetwórstwie przemysłowym



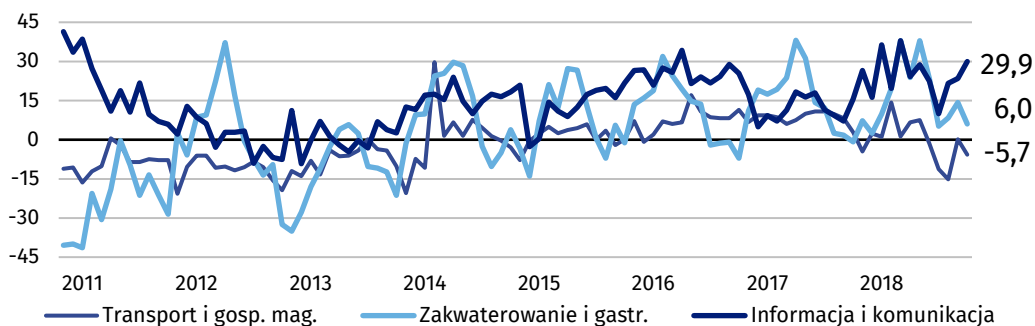
Wykres 2. Wskaźnik ogólnego klimatu koniunktury w budownictwie



Wykres 3. Wskaźnik ogólnego klimatu koniunktury w handlu



Wykres 4. Wskaźnik ogólnego klimatu koniunktury w wybranych sekcjach usługowych



Bariery działalności przedsiębiorstw

BUDOWNICTWO

Największe trudności wskazywane przez firmy zgłaszające bariery związane są z kosztami zatrudnienia (58,2% w grudniu br., 55,4% przed rokiem). W porównaniu z grudniem ub.r. najbardziej spadła uciążliwość bariery związanej ze zbyt dużą konkurencją na rynku (z 31,5% do 23,3%), a wzrosło znaczenie bariery dotyczącej wysokich obciążeń na rzecz budżetu (z 34,8% do 41,5%).

HANDEL HURTOWY

Największe trudności wskazywane przez firmy zgłaszające bariery związane są ze zbyt dużą konkurencją na rynku (48,8% w grudniu br., 56,7% przed rokiem), kosztami zatrudnienia (46,5% w grudniu br., 57,1% przed rokiem – znaczenie tej bariery spadło w skali roku w największym stopniu) oraz niejasnymi, niespójnymi i niestabilnymi przepisami prawnymi (46,0% w grudniu br., 37,6% przed rokiem – znaczenie tej bariery wzrosło w skali roku w największym stopniu).

HANDEL DETALICZNY

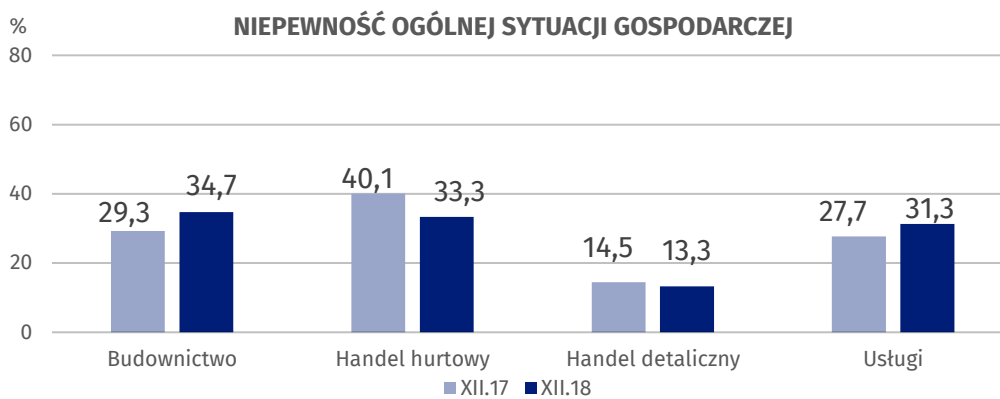
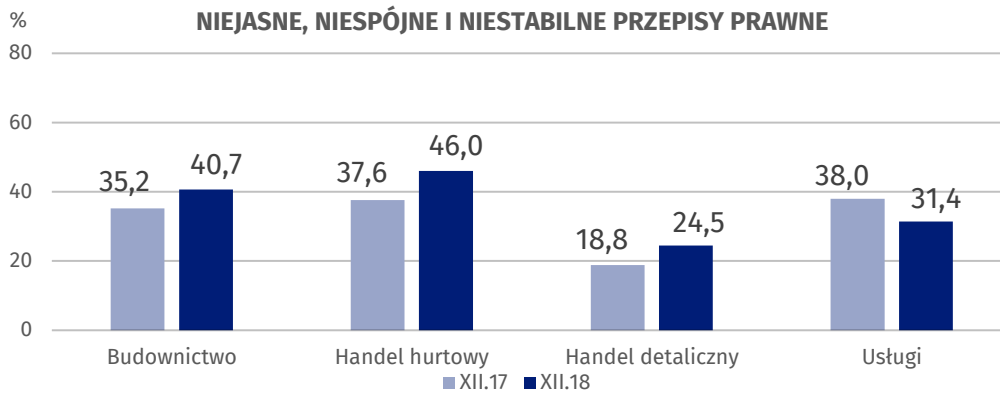
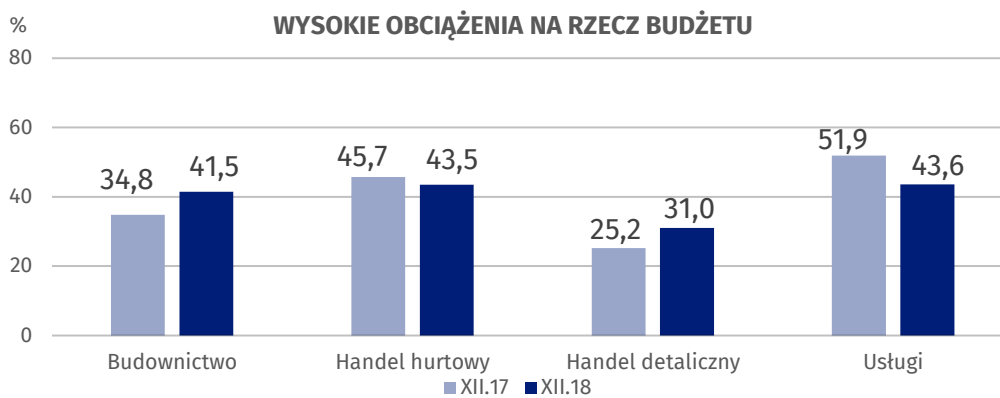
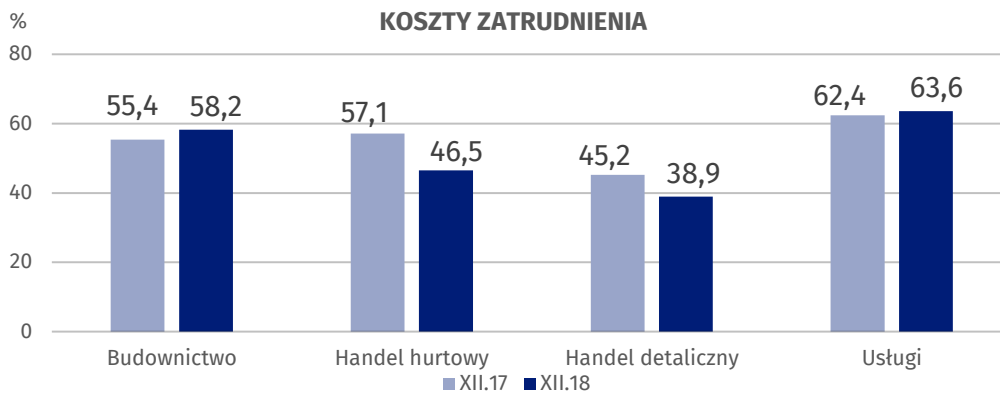
Największe trudności wskazywane przez firmy zgłaszające bariery związane są z kosztami zatrudnienia (38,9% w grudniu br., 45,2% przed rokiem), niedoborem pracowników (36,1% w grudniu br., 31,8% przed rokiem) oraz zbyt dużą konkurencją na rynku (34,5% w grudniu br., 59,1% przed rokiem – znaczenie tej bariery spadło w skali roku w największym stopniu).

USŁUGI

Największe trudności wskazywane przez firmy zgłaszające bariery związane są z kosztami zatrudnienia (63,6% w grudniu br., 62,4% przed rokiem). W porównaniu z grudniem ub.r. najbardziej spadła uciążliwość bariery związanej ze zbyt dużą konkurencją firm krajowych (z 38,8% do 21,4%), a wzrosła – z niedoborem wykwalifikowanych pracowników (z 29,3% do 46,1%).

W porównaniu z grudniem 2017 r. w usługach najbardziej wzrosło znaczenie bariery związanej z niedoborem wykwalifikowanych pracowników, a spadło – ze zbyt dużą konkurencją firm krajowych.

Wykres 5. Wybrane bariery działalności gospodarczej



Opracowanie merytoryczne:
**Departament Studiów
Makroekonomicznych i Finansów**
Magdalena Świącka
Tel: 22 608 3550
e-mail: m.swiecka@stat.gov.pl

Wydział Współpracy z Mediami

tel.: (+48 22) 608 34 91, (+48 22) 608 38 04
faks: (+48 22) 608 38 86
e-mail: obslugaprasowa@stat.gov.pl

Rozpowszechnianie:
Rzecznik Prasowy Prezesa GUS

Karolina Dawidziuk
Tel: 22 608 3475, 22 608 3009
e-mail: rzecznik@stat.gov.pl



www.stat.gov.pl



@GUS_STAT



@GlownyUrzadStatystyczny

Powiązane opracowania

[Koniunktura gospodarcza w przemyśle, budownictwie, handlu i usługach 2000 – 2018](#)

[Badanie koniunktury gospodarczej – zeszyt metodologiczny](#)

Temat dostępny w bazach danych

[Dziedzina Baza Wiedzy Koniunktura Gospodarcza](#)

Ważniejsze pojęcia dostępne w słowniku

[Koniunktura gospodarcza](#)

[Bariery działalności](#)