

Koniunktura gospodarcza, opinie formułowane przez jednostki z siedzibą w województwie PODKARPACKIM – grudzień 2018 r.

30,2

Wskaźnik ogólnego klimatu koniunktury w sekcji informacja i komunikacja

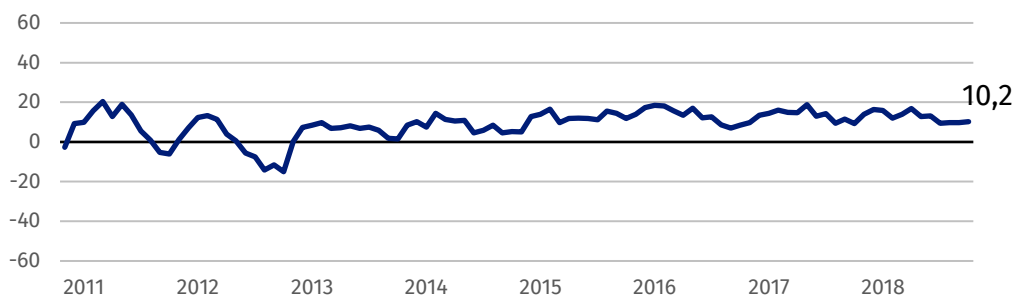
Koniunktura oceniana jest pozytywnie przez przedsiębiorców z większości prezentowanych rodzajów działalności, najlepiej przez przedstawicieli jednostek z sekcji informacja i komunikacja. Firmy handlu detalicznego nie zgłaszają zmian w tym zakresie.

28 grudnia 2018 r.

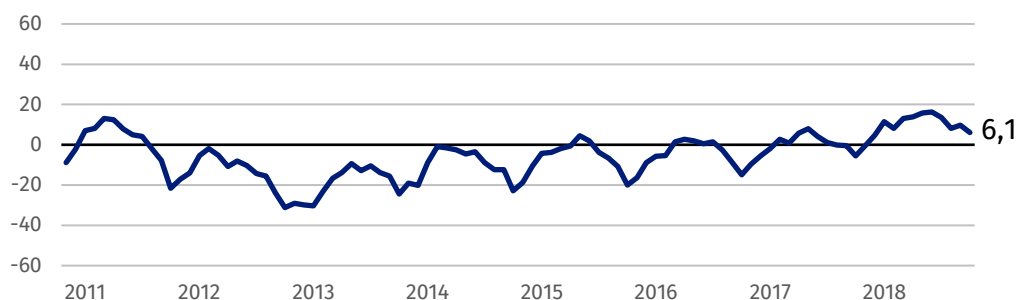
Przedsiębiorcy z sekcji informacja i komunikacja oceniają koniunkturę optymistycznie, najlepiej ze wszystkich prezentowanych rodzajów działalności.

Wskaźnik ogólnego klimatu koniunktury

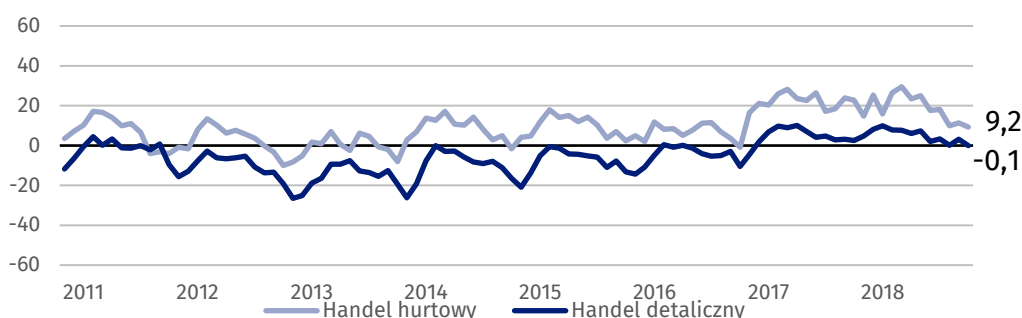
Wykres 1. Wskaźnik ogólnego klimatu koniunktury w przetwórstwie przemysłowym



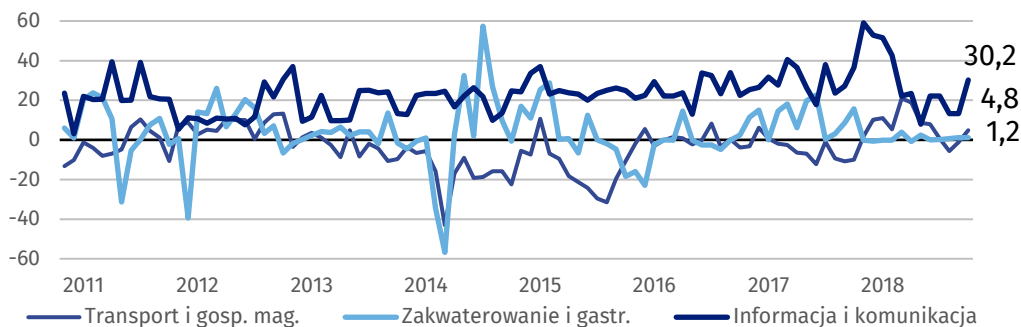
Wykres 2. Wskaźnik ogólnego klimatu koniunktury w budownictwie



Wykres 3. Wskaźnik ogólnego klimatu koniunktury w handlu



Wykres 4. Wskaźnik ogólnego klimatu koniunktury w wybranych sekcjach usługowych



Bariery działalności przedsiębiorstw

BUDOWNICTWO

Największe trudności dla jednostek zgłaszających bariery stanowią koszty zatrudnienia (64,7% w grudniu br., 61,3% przed rokiem). W porównaniu z grudniem 2017 r. najbardziej spadło znaczenie trudności związanych ze zbyt dużą konkurencją na rynku (z 52,6% do 32,0%) i niepewnością ogólnej sytuacji gospodarczej (z 40,1% do 28,1%).

HANDEL HURTOWY

Największe trudności dla jednostek zgłaszających bariery stanowią niejasne, niespójne i niestabilne przepisy prawne (55,8% w grudniu br., 47,3% w analogicznym miesiącu ub.r.) oraz zbyt duża konkurencja na rynku (52,7% w grudniu br., 65,3% przed rokiem – jest to bariera, której znaczenie w skali roku spadło najbardziej). W porównaniu z grudniem 2017 r. w największym stopniu wzrosło znaczenie bariery związanej z wysokimi obciążeniami na rzecz budżetu (z 20,3% do 34,0%).

HANDEL DETALICZNY

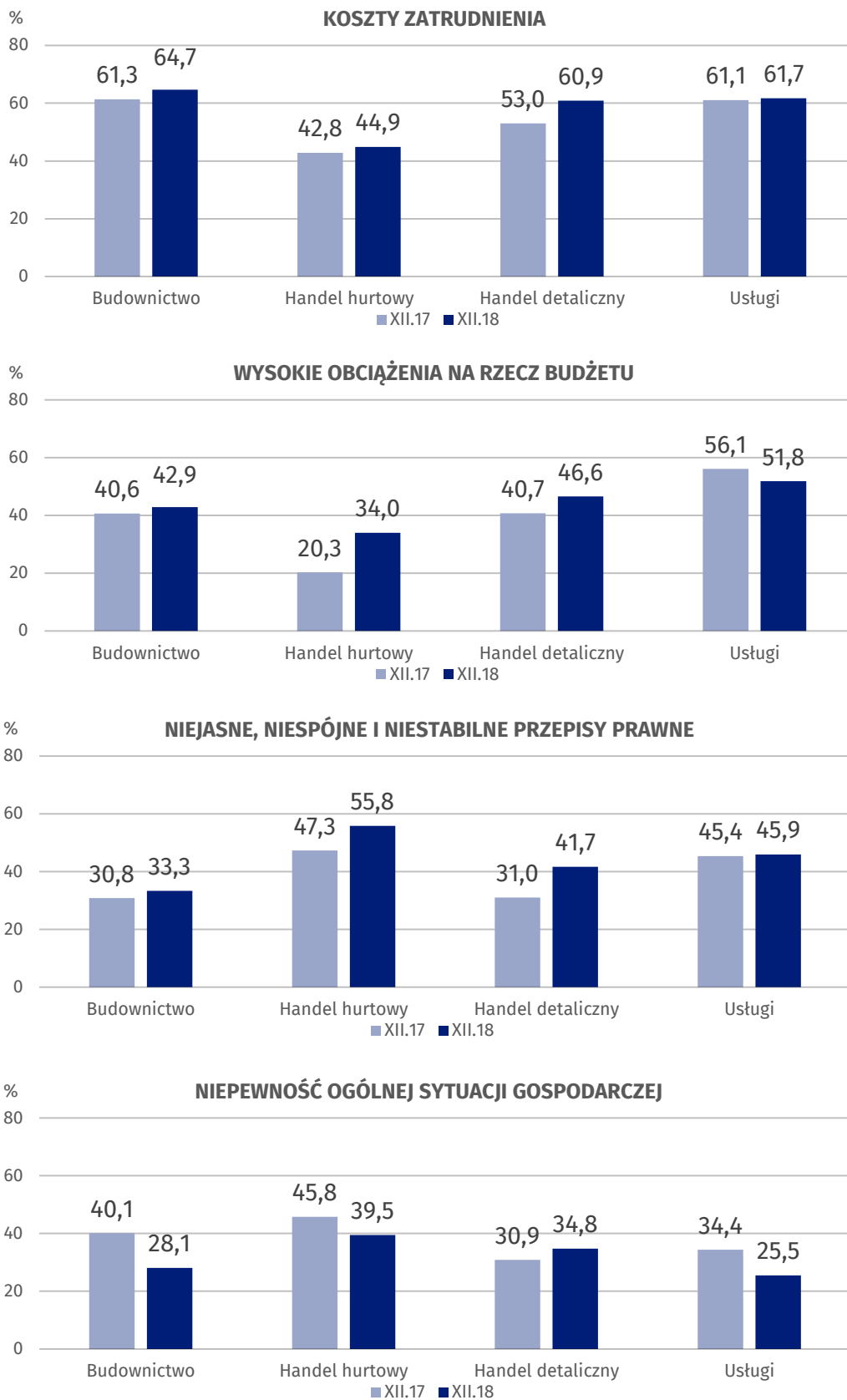
Największe trudności dla jednostek zgłaszających bariery stanowią koszty zatrudnienia (60,9% w grudniu br., 53,0% przed rokiem). W porównaniu z grudniem 2017 r. najbardziej wzrosło znaczenie trudności wynikających z niejasnych, niespójnych i niestabilnych przepisów prawnych (z 31,0% do 41,7%), niedoboru pracowników (z 15,9% do 24,6%), kosztów zatrudnienia oraz wysokich obciążeń na rzecz budżetu (z 40,7% do 46,6%), natomiast spadło – barier związanych ze zbyt dużą konkurencją na rynku (z 77,1% do 53,6%) i niedostatecznym popytem (z 32,6% do 18,1%).

USŁUGI

Najważniejszą barierę ograniczającą działalność przedsiębiorstw stanowią koszty zatrudnienia (61,7% w grudniu br., 61,1% przed rokiem). W porównaniu z grudniem 2017 r. najbardziej spadło znaczenie barier związanych ze zbyt dużą konkurencją firm krajowych (z 45,8% do 32,3%) i zagranicznych (z 18,3% do 5,0%), a także z niepewnością ogólnej sytuacji gospodarczej (z 34,4% do 25,5%).

W porównaniu z grudniem 2017 r. istotnie spadło znaczenie bariery związanej ze zbyt dużą konkurencją na rynku w handlu i budownictwie oraz zbyt dużą konkurencją firm krajowych i zagranicznych w usługach.

Wykres 5. Wybrane bariery działalności gospodarczej



Opracowanie merytoryczne:
**Departament Studiów
Makroekonomicznych i Finansów
Hubert Stefaniak**
Tel: 22 608 3651
e-mail: h.stefaniak@stat.gov.pl

Rzeczposzechnianie:
**Rzecznik Prasowy Prezesa GUS
Karolina Dawidziuk**
Tel: 22 608 3475, 22 608 3009
e-mail: rzecznik@stat.gov.pl

Wydział Współpracy z Mediami

tel.: (+48 22) 608 34 91, (+48 22) 608 38 04

faks: (+48 22) 608 38 86

e-mail: obslugaprasowa@stat.gov.pl



www.stat.gov.pl



@GUS_STAT



@GlownyUrzadStatystyczny

Powiązane opracowania

[Koniunktura gospodarcza w przemyśle, budownictwie, handlu i usługach 2000 – 2018](#)

[Badanie koniunktury gospodarczej – zeszyt metodologiczny](#)

Temat dostępny w bazach danych

[Dziedzina Baza Wiedzy Koniunktura Gospodarcza](#)

Ważniejsze pojęcia dostępne w słowniku

[Koniunktura gospodarcza](#)

[Bariery działalności](#)