

Koniunktura gospodarcza, opinie formułowane przez jednostki z siedzibą w województwie LUBUSKIM – grudzień 2018 r.

28 grudnia 2018 r.

30,9

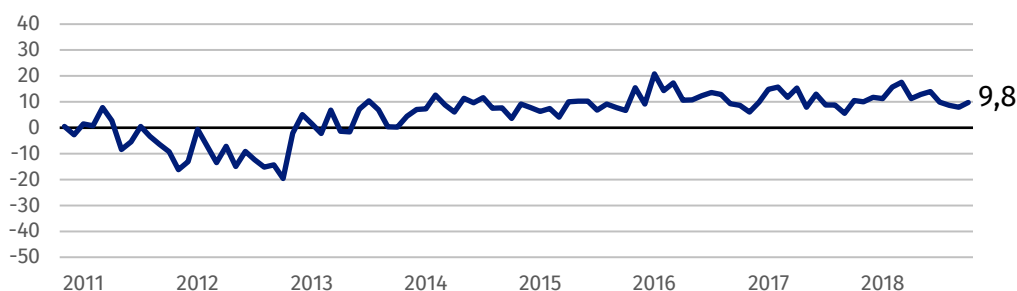
Wskaźnik ogólnego klimatu koniunktury w sekcji zakwaterowanie i gastronomia

Przedsiębiorcy z większości prezentowanych rodzajów działalności oceniają w grudniu koniunkturę korzystnie. Najbardziej optymistyczne opinie, zbliżone do formułowanych przed miesiącem, zgłaszają jednostki z sekcji zakwaterowanie i gastronomia.

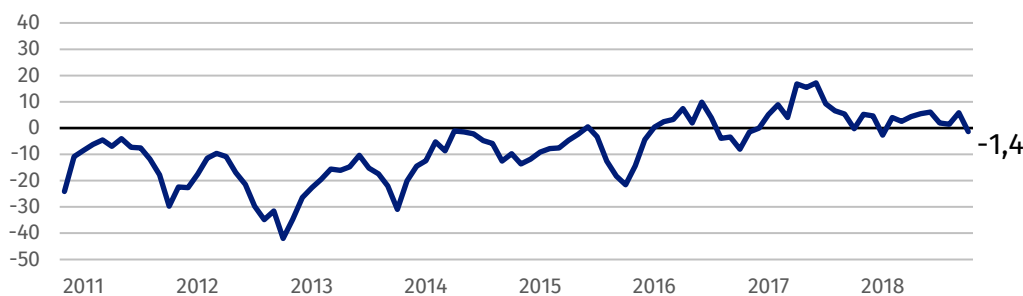
Ze wszystkich prezentowanych rodzajów działalności najkorzystniej oceniają koniunkturę przedsiębiorcy z sekcji zakwaterowanie i gastronomia.

Wskaźnik ogólnego klimatu koniunktury

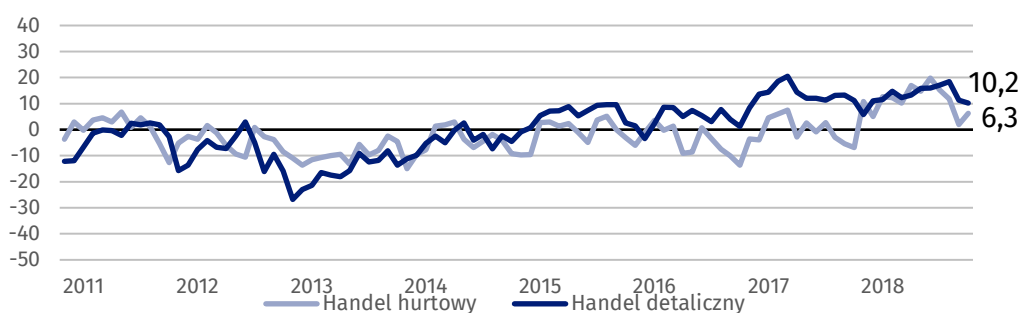
Wykres 1. Wskaźnik ogólnego klimatu koniunktury w przetwórstwie przemysłowym



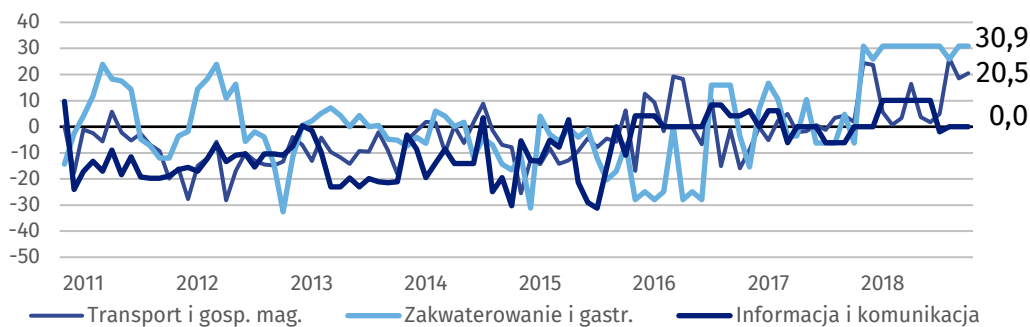
Wykres 2. Wskaźnik ogólnego klimatu koniunktury w budownictwie



Wykres 3. Wskaźnik ogólnego klimatu koniunktury w handlu



Wykres 4. Wskaźnik ogólnego klimatu koniunktury w wybranych sekcjach usługowych



Barierzy działalności przedsiębiorstw

BUDOWNICTWO

Największe trudności wskazywane przez firmy zgłaszające bariery związane są z niedoborem wykwalifikowanych pracowników (65,6% w grudniu br., 58,7% przed rokiem), kosztami zatrudnienia (54,8% w grudniu br., 71,4% przed rokiem – znaczenie tej bariery spadło najbardziej w skali roku) oraz kosztami materiałów (48,7% w grudniu br., 35,3% przed rokiem – uciążliwość tej bariery wzrosła w największym stopniu w skali roku).

HANDEL HURTOWY

Najbardziej ograniczającą prowadzenie działalności gospodarczej barierą jest zbyt duża konkurencja na rynku (48,6% w grudniu br., 48,7% przed rokiem). W porównaniu z grudniem ub.r. najbardziej spadło znaczenie bariery związanej z trudnościami w rozrachunkach z kontrahentami (z 48,8% do 20,9%) a wzrosło – z niedostatecznego popytu (z 34,1% do 44,5%).

HANDEL DETALICZNY

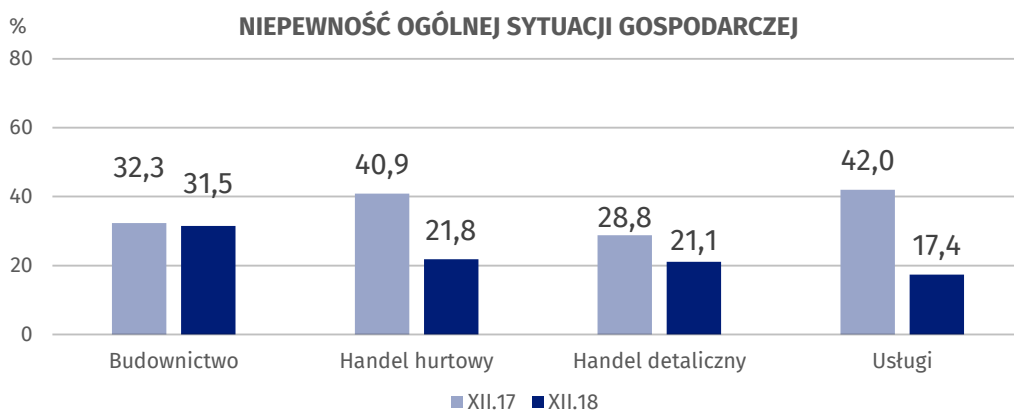
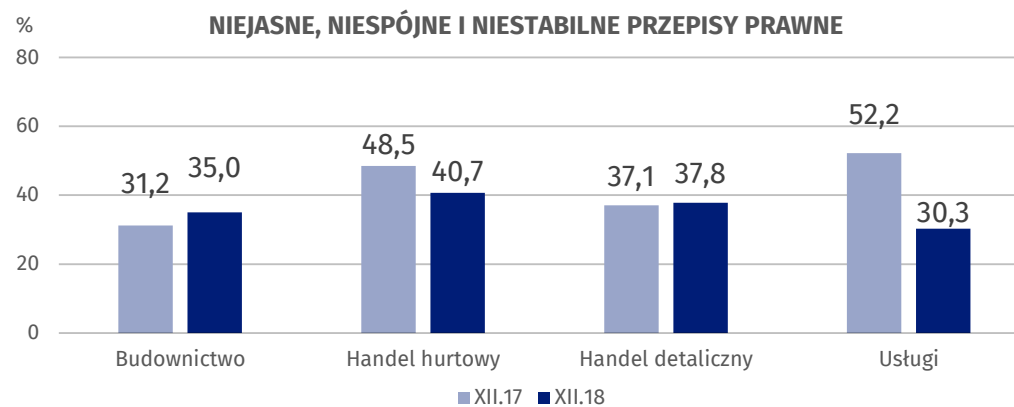
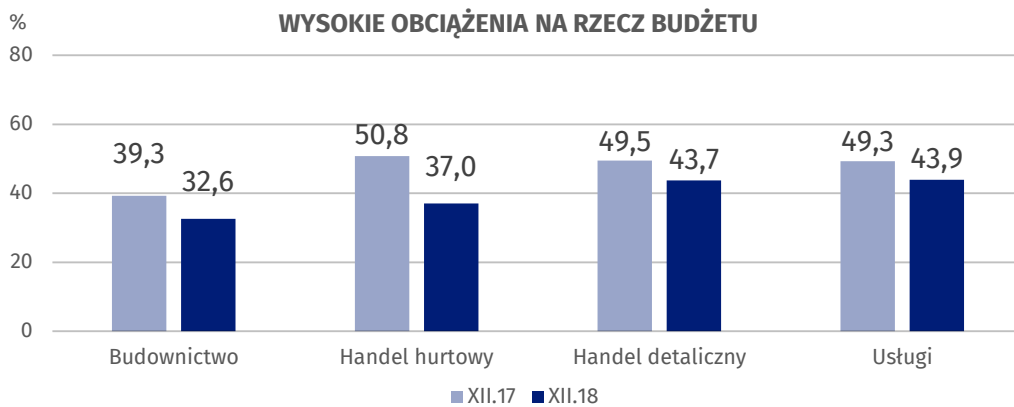
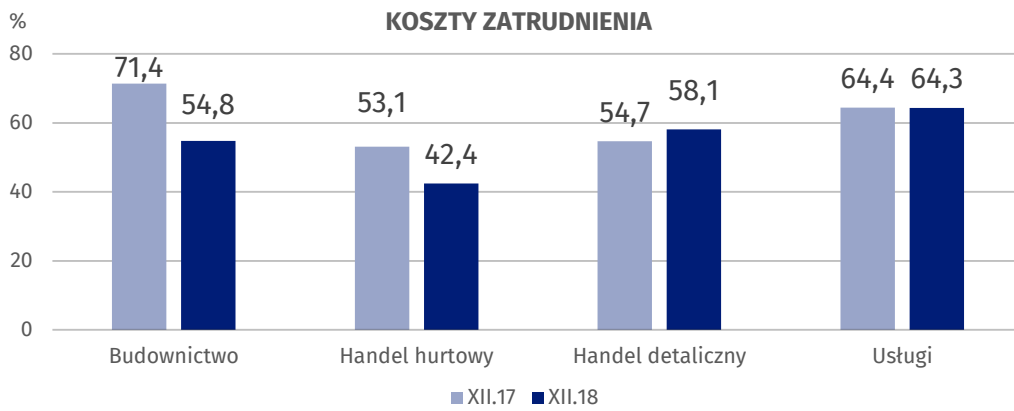
W największym stopniu ograniczającą prowadzenie działalności gospodarczej barierą są koszty zatrudnienia (58,1% w grudniu br., 54,7% przed rokiem). Zdecydowanie częściej niż w grudniu 2017 r. zgłaszana jest bariera związana z niedoborem pracowników (z 22,5% do 38,2%), natomiast rzadziej – ze zbyt dużą konkurencją na rynku (z 60,3% do 42,6%).

USŁUGI

Podobnie jak w handlu detalicznym, tak i w usługach koszty zatrudnienia stanowią najważniejszą barierę ograniczającą działalność przedsiębiorstw (64,3% w grudniu br., 64,4% przed rokiem). W skali roku najbardziej spadła uciążliwość barier związanych z niepewnością ogólnej sytuacji gospodarczej (z 42,0% do 17,4%), zbyt dużą konkurencją firm krajowych (z 39,5% do 15,9%) oraz niejasnymi, niespójnymi i niestabilnymi przepisami prawnymi (z 52,2% do 30,3%).

W porównaniu z grudniem 2017 r. najbardziej spadło znaczenie bariery związanej z trudnościami w rozrachunkach z kontrahentami w handlu hurtowym.

Wykres 5. Wybrane bariery działalności gospodarczej



Opracowanie merytoryczne:
**Departament Studiów
Makroekonomicznych i Finansów
Olga Gaca**
Tel: 22 608 3651
e-mail: o.gaca@stat.gov.pl

Wydział Współpracy z Mediami

tel.: (+48 22) 608 34 91, (+48 22) 608 38 04
faks: (+48 22) 608 38 86
e-mail: obslugaprasowa@stat.gov.pl

Rzeczposzechnianie:
Rzecznik Prasowy Prezesa GUS

Karolina Dawidziuk
Tel: 22 608 3475, 22 608 3009
e-mail: rzecznik@stat.gov.pl



www.stat.gov.pl



@GUS_STAT



@GlownyUrzadStatystyczny

Powiązane opracowania

[Koniunktura gospodarcza w przemyśle, budownictwie, handlu i usługach 2000 – 2018](#)

[Badanie koniunktury gospodarczej – zeszyt metodologiczny](#)

Temat dostępny w bazach danych

[Dziedzina Baza Wiedzy Koniunktura Gospodarcza](#)

Ważniejsze pojęcia dostępne w słowniku

[Koniunktura gospodarcza](#)

[Bariery działalności](#)