

Koniunktura gospodarcza, opinie formułowane przez jednostki z siedzibą w województwie LUBELSKIM – grudzień 2018 r.

28 grudnia 2018 r.

23,2

Wskaźnik ogólnego klimatu koniunktury w sekcji informacja i komunikacja

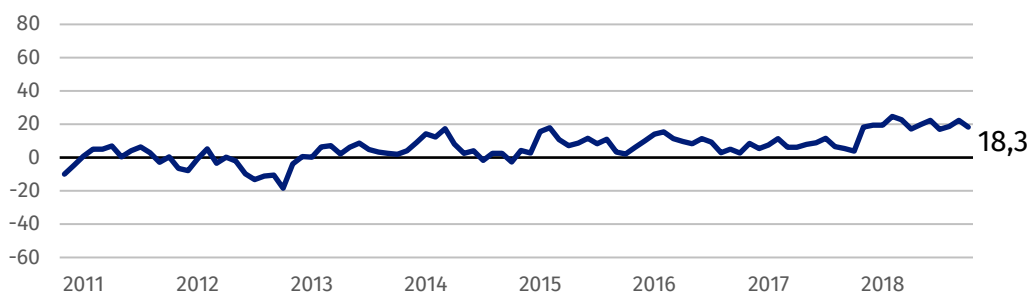
Przedsiębiorcy z większości prezentowanych rodzajów działalności oceniają w grudniu koniunkturę korzystnie. Najbardziej optymistyczne opinie w tym zakresie zgłaszają jednostki z sekcji informacja i komunikacja oraz przetwórstwo przemysłowe. Negatywnie oceniają koniunkturę firmy z sekcji transport i gospodarka magazynowa oraz budownictwo, jak i prowadzące

Ze wszystkich prezentowanych rodzajów działalności najbardziej optymistycznie oceniają koniunkturę przedsiębiorcy z sekcji informacja i komunikacja oraz przetwórstwo przemysłowe.

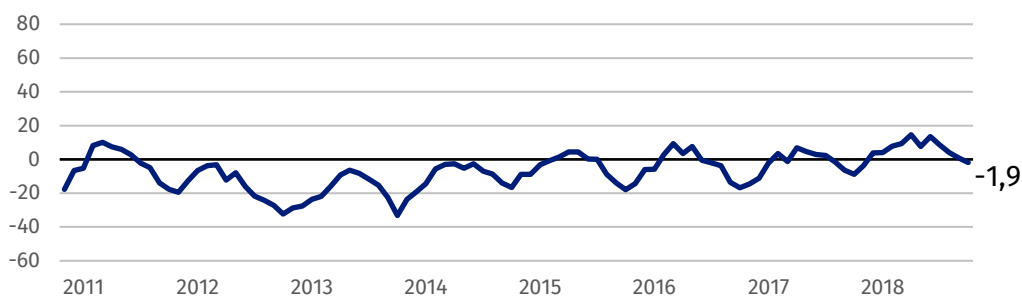
działalność w zakresie handlu hurtowego.

Wskaźnik ogólnego klimatu koniunktury

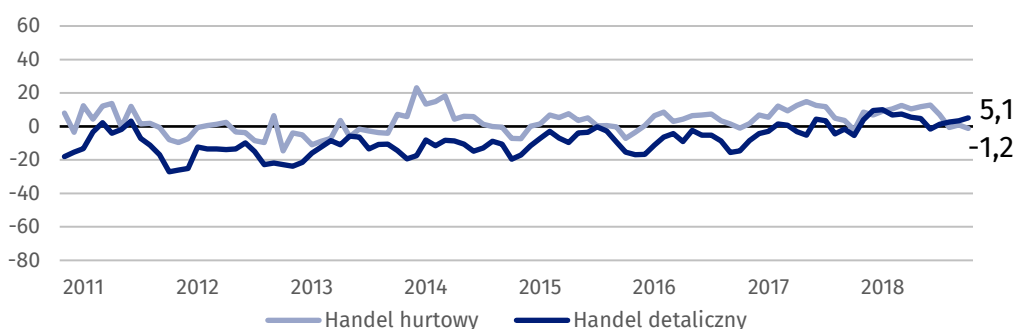
Wykres 1. Wskaźnik ogólnego klimatu koniunktury w przetwórstwie przemysłowym



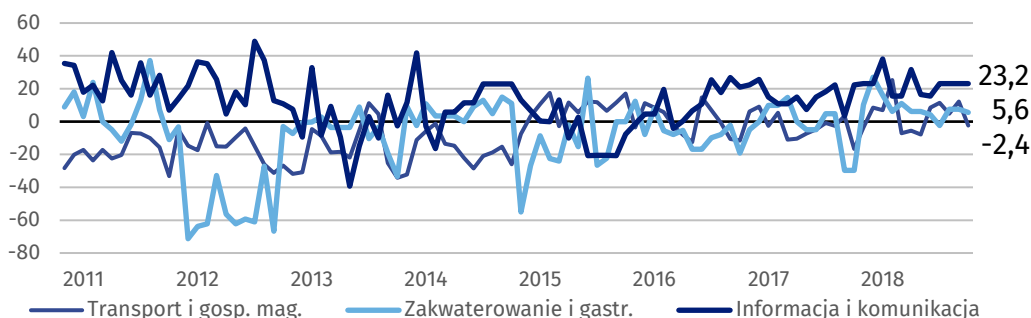
Wykres 2. Wskaźnik ogólnego klimatu koniunktury w budownictwie



Wykres 3. Wskaźnik ogólnego klimatu koniunktury w handlu



Wykres 4. Wskaźnik ogólnego klimatu koniunktury w wybranych sekcjach usługowych



Bariery działalności przedsiębiorstw

BUDOWNICTWO

Największe trudności wskazywane przez firmy zgłaszające bariery związane są z kosztami zatrudnienia (65,0% w grudniu br., 63,3% przed rokiem) oraz niedoborem wykwalifikowanych pracowników (51,3% w grudniu br., 42,2% przed rokiem). Najbardziej w skali roku wzrosło znaczenie tej ostatniej bariery oraz związanej z kosztami materiałów (z 34,1% do 42,4%). W porównaniu z grudniem 2017 r. zdecydowanie rzadziej zgłaszana jest bariera związana ze zbyt dużą konkurencją na rynku (z 52,3% do 36,8%).

HANDEL HURTOWY

W największym stopniu ograniczającymi działalność gospodarczą barierami są koszty zatrudnienia (56,3% w grudniu br., 58,8% przed rokiem) oraz wysokie obciążenia na rzecz budżetu (54,3% w grudniu br., 49,5% przed rokiem). Zdecydowanie częściej niż w grudniu ub.r. zgłaszane są bariery związane z niedoborem pracowników (z 9,4% do 20,1%) oraz niedostatecznym popytem (z 18,0% do 27,5%), natomiast rzadziej – ze zbyt dużą konkurencją na rynku (z 72,2% do 50,5%).

HANDEL DETALICZNY

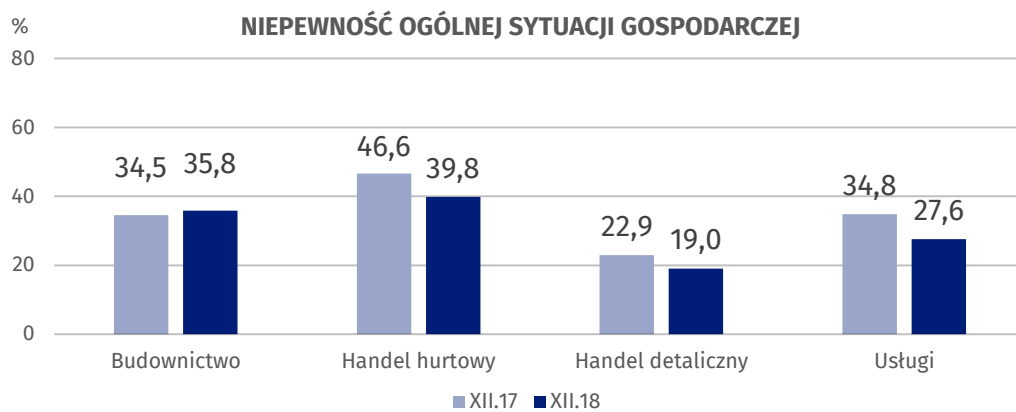
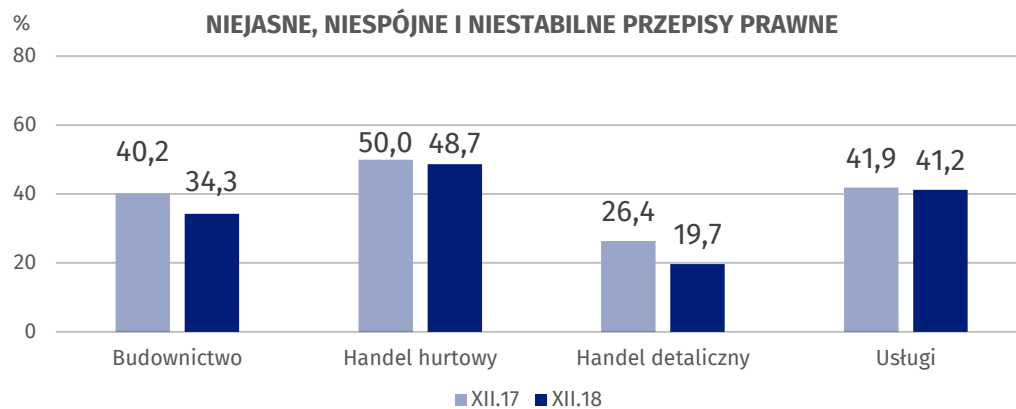
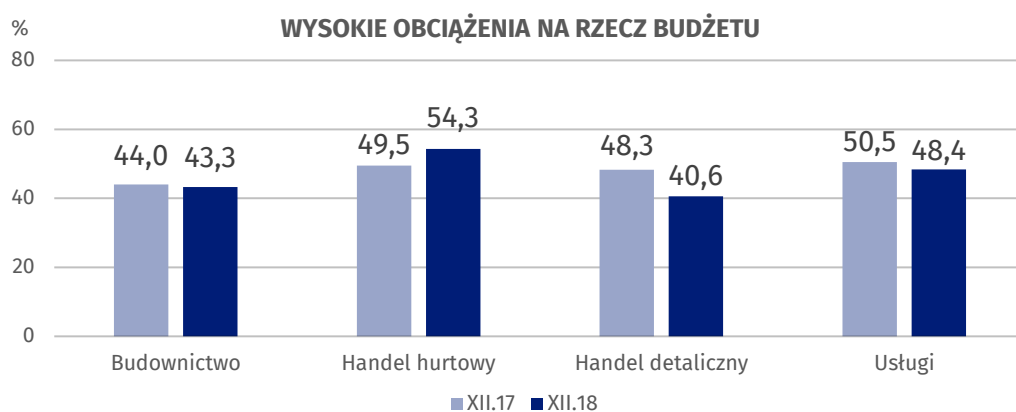
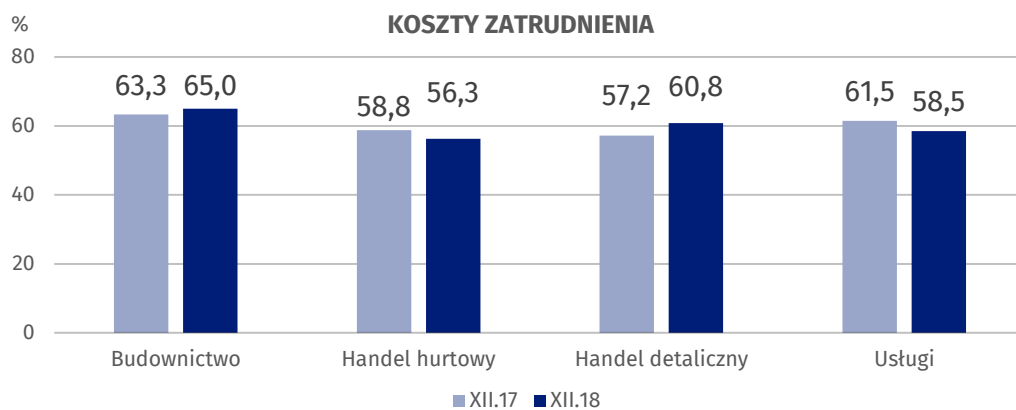
Najbardziej ograniczającymi działalność gospodarczą barierami są zbyt duża konkurencja na rynku (67,3% w grudniu br., 72,5% przed rokiem) oraz koszty zatrudnienia (60,8% w grudniu br., 57,2% przed rokiem). Zdecydowanie rzadziej niż w grudniu 2017 r. zgłaszana jest bariera związana z niedostatecznym popytem (z 44,7% do 27,7%).

USŁUGI

Podobnie jak w budownictwie i handlu hurtowym, tak i w usługach koszty zatrudnienia stanowią najważniejszą barierę ograniczającą działalność przedsiębiorstw (58,5% w grudniu br., 61,5% przed rokiem). W porównaniu z grudniem 2017 r. najbardziej spadła uciążliwość barier wynikających ze zbyt dużej konkurencji firm krajowych (z 45,6% do 22,8%) oraz niedostatecznego popytu (z 27,1% do 12,5%).

W skali roku najbardziej spadło znaczenie barier związanych ze zbyt dużą konkurencją firm krajowych w usługach oraz zbyt dużą konkurencją na rynku w handlu hurtowym.

Wykres 5. Wybrane bariery działalności gospodarczej



Opracowanie merytoryczne:
**Departament Studiów
Makroekonomicznych i Finansów
Olga Gaca**
Tel: 22 608 3651
e-mail: o.gaca@stat.gov.pl

Wydział Współpracy z Mediami

tel.: (+48 22) 608 34 91, (+48 22) 608 38 04
faks: (+48 22) 608 38 86
e-mail: obslugaprasowa@stat.gov.pl

Rzeczniczka prasowa:
Rzecznik Prasowy Prezesa GUS

Karolina Dawidziuk
Tel: 22 608 3475, 22 608 3009
e-mail: rzecznik@stat.gov.pl



www.stat.gov.pl



@GUS_STAT



@GlownyUrzadStatystyczny

Powiązane opracowania

[Koniunktura gospodarcza w przemyśle, budownictwie, handlu i usługach 2000 – 2018](#)

[Badanie koniunktury gospodarczej – zeszyt metodologiczny](#)

Temat dostępny w bazach danych

[Dziedzina Baza Wiedzy Koniunktura Gospodarcza](#)

Ważniejsze pojęcia dostępne w słowniku

[Koniunktura gospodarcza](#)

[Bariery działalności](#)