

Koniunktura gospodarcza, opinie formułowane przez jednostki z siedzibą w województwie KUJAWSKO-POMORSKIM – grudzień 2018 r.

22,0

Wskaźnik ogólnego klimatu koniunktury w sekcji informacja i komunikacja

Przedsiębiorcy z większości prezentowanych rodzajów działalności oceniają w grudniu koniunkturę korzystnie. Najbardziej optymistyczne opinie w tym zakresie, lepsze od zgłaszanych przed miesiącem, formułują jednostki z sekcji informacja i komunikacja. Negatywnie oceniają koniunkturę tylko jednostki z sekcji zakwaterowanie i gastronomia oraz

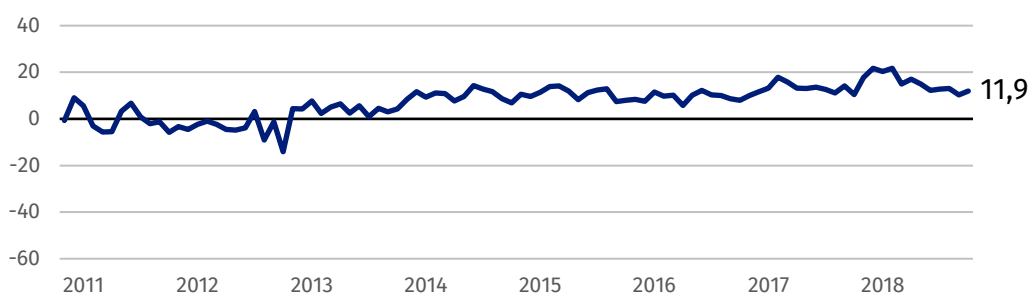
budownictwo.

28 grudnia 2018 r.

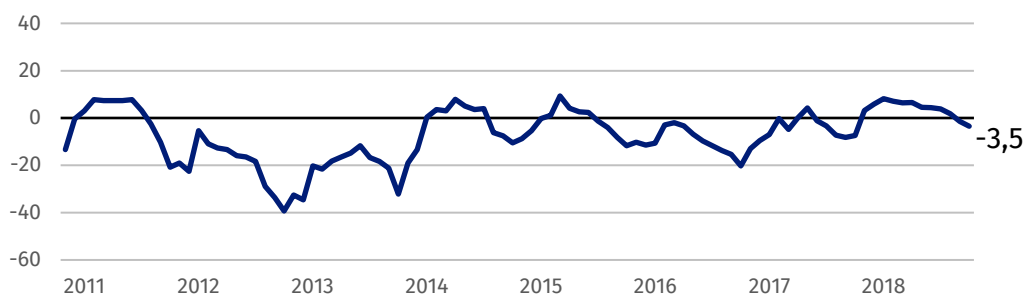
Ze wszystkich prezentowanych rodzajów działalności najbardziej korzystnie oceniają koniunkturę przedsiębiorcy z sekcji informacja i komunikacja.

Wskaźnik ogólnego klimatu koniunktury

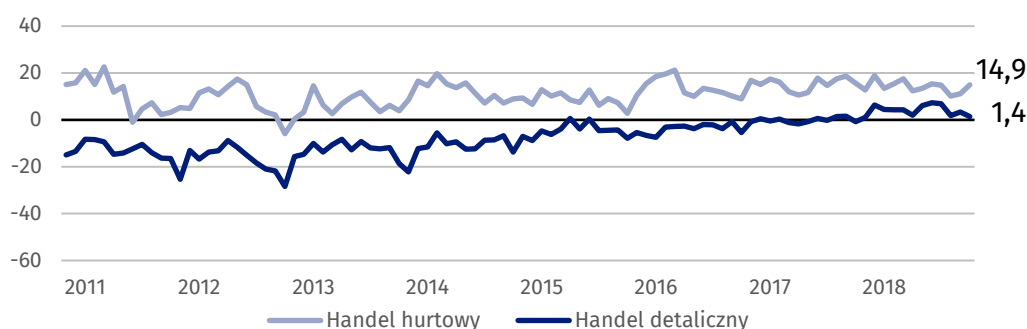
Wykres 1. Wskaźnik ogólnego klimatu koniunktury w przetwórstwie przemysłowym



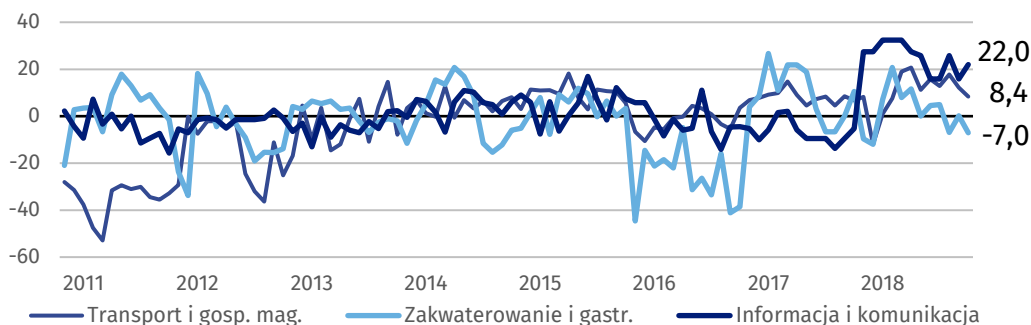
Wykres 2. Wskaźnik ogólnego klimatu koniunktury w budownictwie



Wykres 3. Wskaźnik ogólnego klimatu koniunktury w handlu



Wykres 4. Wskaźnik ogólnego klimatu koniunktury w wybranych sekcjach usługowych



Barierzy działalności przedsiębiorstw

BUDOWNICTWO

Największe trudności wskazywane przez firmy zgłaszające bariery związane są z kosztami zatrudnienia (58,1% w grudniu br., 56,0% przed rokiem) oraz niedoborem wykwalifikowanych pracowników (52,2% w grudniu br., 57,5% przed rokiem). W porównaniu z grudniem ub.r. najbardziej spadło znaczenie bariery związanej ze zbyt dużą konkurencją na rynku (z 45,7% do 30,3%).

HANDEL HURTOWY

Najbardziej ograniczającymi działalność barierami są zbyt duża konkurencja na rynku (51,7% w grudniu br., 54,7% przed rokiem) oraz niejasne, niespójne i niestabilne przepisy prawne (51,7% w grudniu br., 45,2% przed rokiem). W stosunku do grudnia ub.r. najbardziej wzrosło znaczenie bariery związanej z niedoborem pracowników (z 13,4% do 24,9%).

HANDEL DETALICZNY

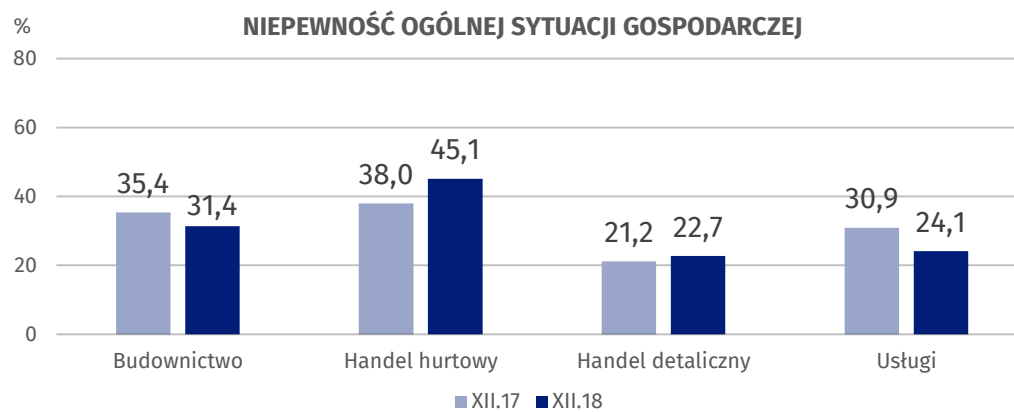
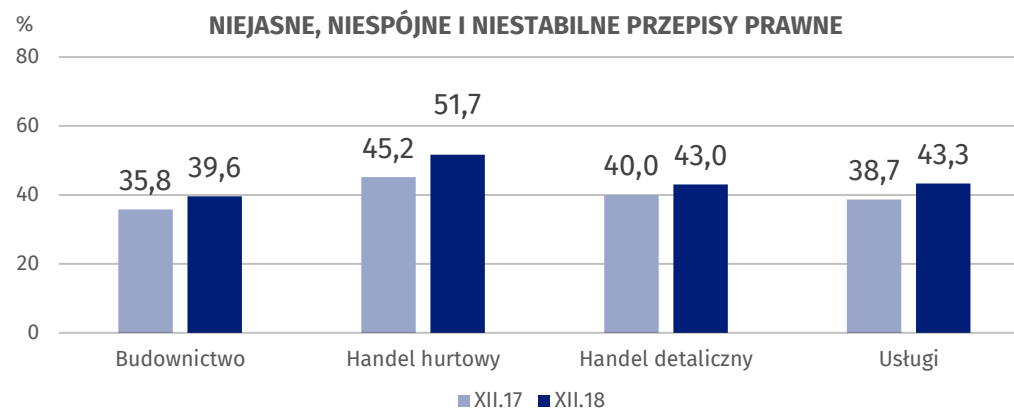
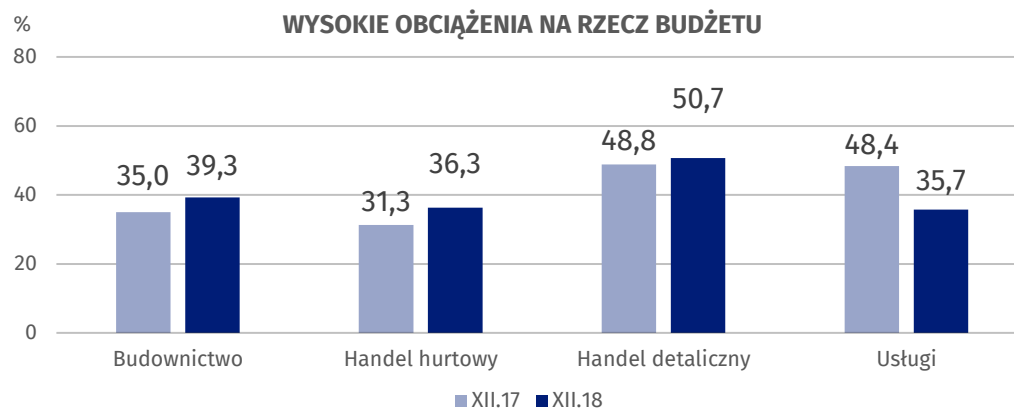
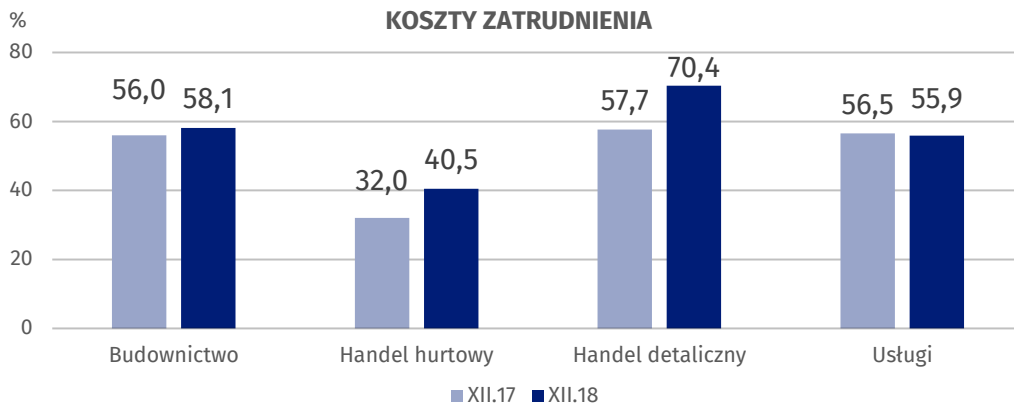
W największym stopniu ograniczającymi prowadzenie działalności gospodarczej barierami są koszty zatrudnienia (70,4% w grudniu br., 57,7% przed rokiem – znaczenie tej bariery wzrosło w największym stopniu w skali roku) oraz zbyt duża konkurencja na rynku (63,8% w grudniu br., 73,3% przed rokiem – jest to bariera, której znaczenie w porównaniu z grudniem 2017 r. spadło w największym stopniu).

USŁUGI

Podobnie jak w budownictwie i handlu detalicznym, tak i w usługach koszty zatrudnienia stanowią najważniejszą barierę ograniczającą działalność przedsiębiorstw (55,9% w grudniu br., 56,5% przed rokiem). W skali roku najbardziej wzrosła uciążliwość bariery związanej z niedoborem wykwalifikowanych pracowników (z 29,8% do 40,6%), a spadła – barier wynikających ze zbyt dużej konkurencji firm krajowych (z 38,5% do 20,7%) oraz wysokich obciążeń na rzecz budżetu (z 48,4% do 35,7%).

Bariera związana z niedoborem pracowników wzrosła najbardziej w skali roku w handlu hurtowym, a z niedoborem wykwalifikowanych pracowników – w usługach.

Wykres 5. Wybrane bariery działalności gospodarczej



Opracowanie merytoryczne:
**Departament Studiów
Makroekonomicznych i Finansów
Olga Gaca**
Tel: 22 608 3651
e-mail: o.gaca@stat.gov.pl

Wydział Współpracy z Mediami

tel.: (+48 22) 608 34 91, (+48 22) 608 38 04
faks: (+48 22) 608 38 86
e-mail: obslugaprasowa@stat.gov.pl

Rzeczposzechnianie:
Rzecznik Prasowy Prezesa GUS

Karolina Dawidziuk
Tel: 22 608 3475, 22 608 3009
e-mail: rzecznik@stat.gov.pl



www.stat.gov.pl



[@GUS_STAT](https://twitter.com/GUS_STAT)



[@GlownyUrzadStatystyczny](https://www.facebook.com/GlownyUrzadStatystyczny)

Powiązane opracowania

[Koniunktura gospodarcza w przemyśle, budownictwie, handlu i usługach 2000 – 2018](#)

[Badanie koniunktury gospodarczej – zeszyt metodologiczny](#)

Temat dostępny w bazach danych

[Dziedzina Baza Wiedzy Koniunktura Gospodarcza](#)

Ważniejsze pojęcia dostępne w słowniku

[Koniunktura gospodarcza](#)

[Bariery działalności](#)