

Koniunktura gospodarcza, opinie formułowane przez jednostki z siedzibą w województwie MAŁOPOLSKIM – sierpień 2018 r.

21,1

Wskaźnik ogólnego klimatu koniunktury w sekcji informacja i komunikacja

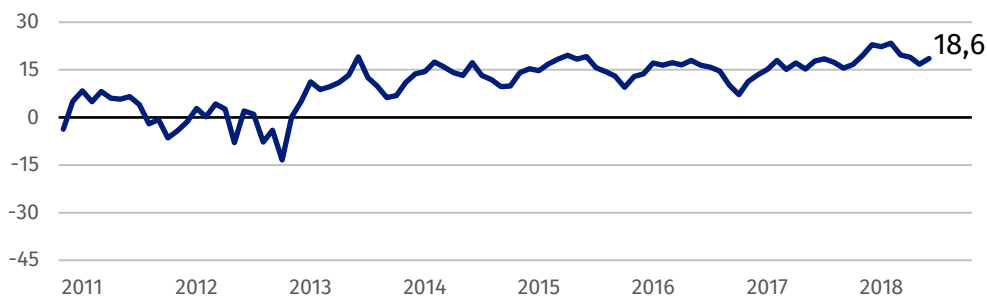
Ogólny klimat koniunktury oceniany jest korzystnie przez przedsiębiorców ze wszystkich prezentowanych rodzajów działalności. Najlepsze oceny w tym zakresie zgłaszają firmy z sekcji informacja i komunikacja, a najostrożniejsze – jednostki z sekcji zakwaterowanie i gastronomia.

31 sierpnia 2018 r.

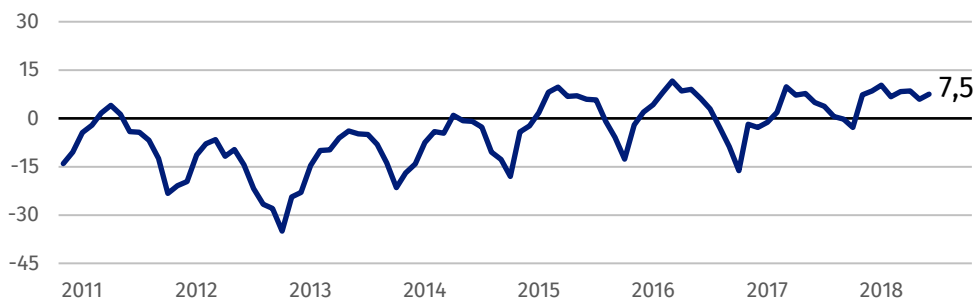
Przedsiębiorcy z sekcji informacja i komunikacja oceniają koniunkturę najbardziej optymistycznie spośród wszystkich prezentowanych rodzajów działalności.

Wskaźnik ogólnego klimatu koniunktury

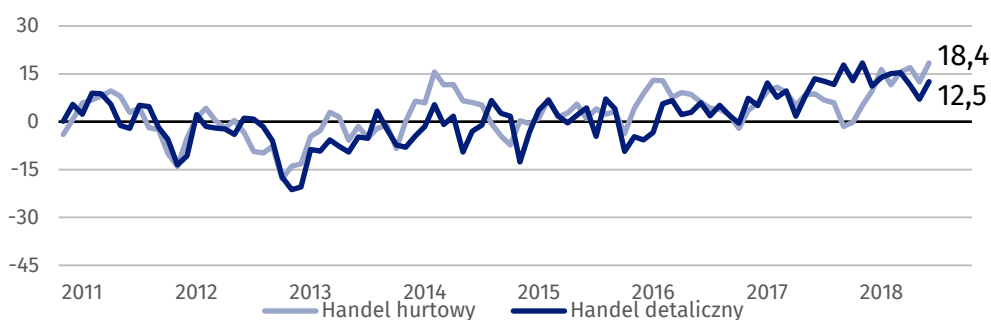
Wykres 1. Wskaźnik ogólnego klimatu koniunktury w przetwórstwie przemysłowym



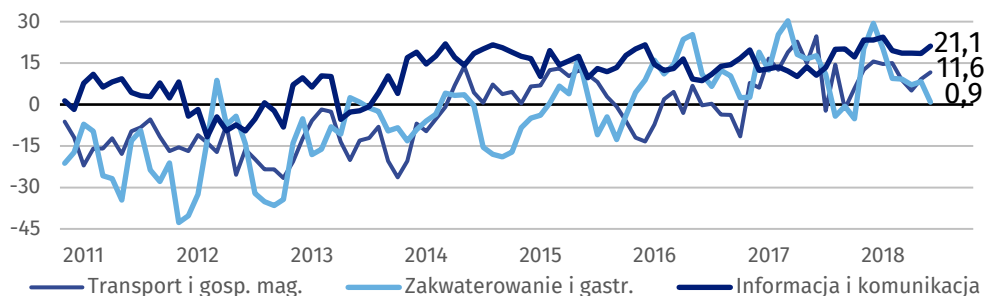
Wykres 2. Wskaźnik ogólnego klimatu koniunktury w budownictwie



Wykres 3. Wskaźnik ogólnego klimatu koniunktury w handlu



Wykres 4. Wskaźnik ogólnego klimatu koniunktury w wybranych sekcjach usługowych



Bariery działalności przedsiębiorstw

BUDOWNICTWO

Największe trudności wskazywane przez firmy zgłaszające bariery związane są z kosztami zatrudnienia (65,5% w sierpniu br., 64,0% przed rokiem). W porównaniu z analogicznym miesiącem ub. r. najbardziej wzrosła uciążliwość barier związanych z niedoborem wykwalifikowanych pracowników (z 40,5% do 56,6%) oraz kosztami materiałów (z 28,1% do 39,6%), a spadła – utrudnień wynikających ze zbyt dużej konkurencji na rynku (z 59,7% do 29,9%).

W skali roku w budownictwie i usługach najbardziej wzrosło znaczenie bariery związanej z niedoborem wykwalifikowanych pracowników.

HANDEL HURTOWY

Zbyt duża konkurencja na rynku (55,5% w sierpniu br., 61,3% przed rokiem), niejasne, niespójne i niestabilne przepisy prawne (55,4% w sierpniu br., 57,6% w analogicznym miesiącu ub. r.) oraz koszty zatrudnienia (52,3% w sierpniu br., 44,7% przed rokiem – najistotniejszy wzrost znaczenia w ujęciu rocznym) są barierami w największym stopniu ograniczającymi działalność firm. W skali roku najbardziej spadło znaczenie utrudnień związanych z niedostatecznym popytem (z 27,3% do 18,5%) i wysokimi odsetkami bankowymi (z 14,0% do 6,0%).

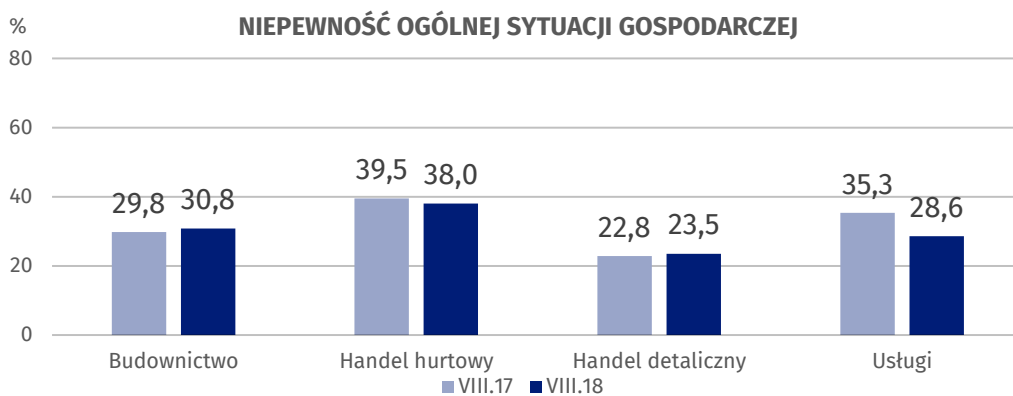
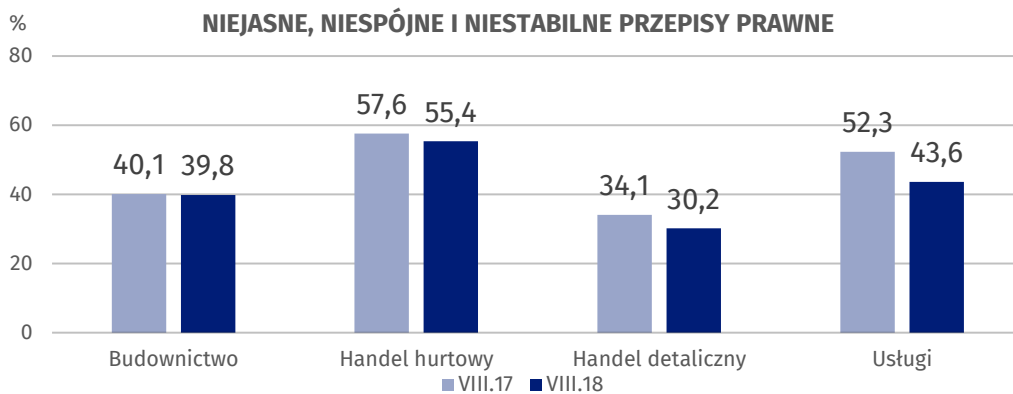
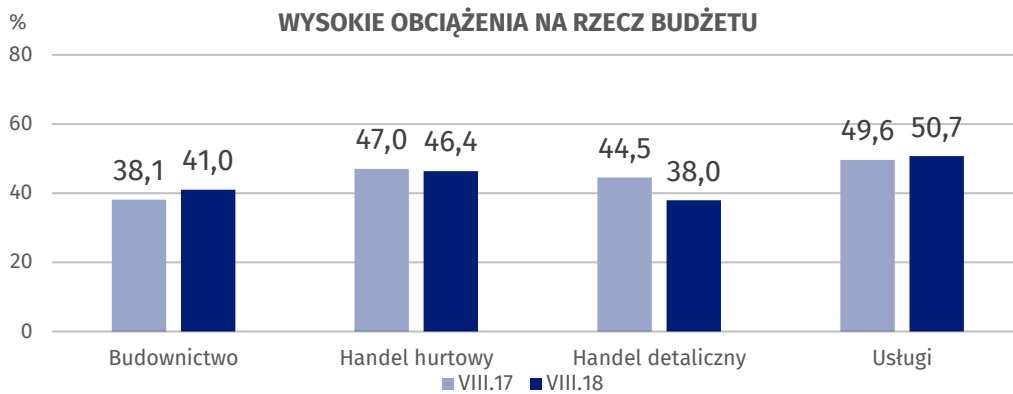
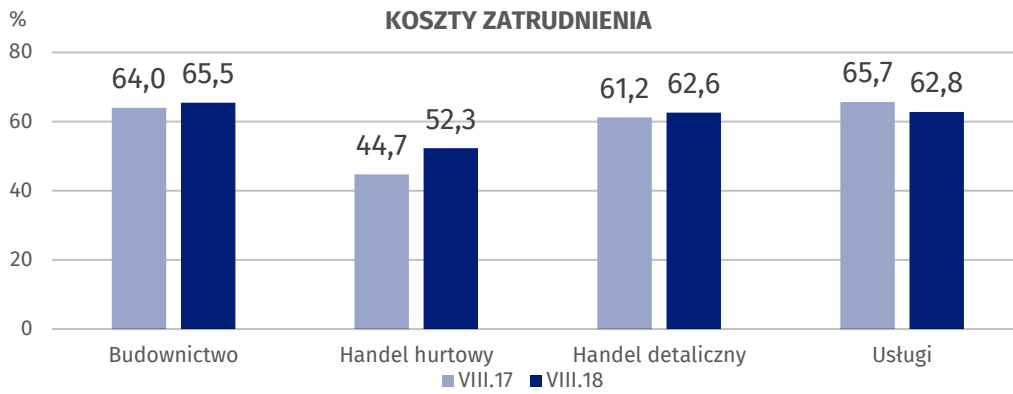
HANDEL DETALICZNY

Największe trudności dla jednostek zgłaszających bariery stanowią koszty zatrudnienia (62,6% w sierpniu br., 61,2% przed rokiem) oraz zbyt duża konkurencja na rynku (53,9% w sierpniu br., 63,0% w analogicznym miesiącu ub. r. – największy spadek odczuwania w skali roku). W porównaniu z sierpniem 2017 r. istotnie spadło również znaczenie uciążliwości wynikających z wysokich obciążeń na rzecz budżetu (z 44,5% do 38,0%).

USŁUGI

W usługach najważniejszą barierę ograniczającą działalność przedsiębiorstw stanowią koszty zatrudnienia (62,8% w sierpniu br., 65,7% przed rokiem). W skali roku najbardziej wzrosła uciążliwość bariery niedoboru wykwalifikowanych pracowników (z 27,2% do 38,2%), a spadła – trudności związanych ze zbyt dużą konkurencją firm krajowych (z 41,6% do 27,0%).

Wykres 5. Wybrane bariery działalności gospodarczej



Opracowanie merytoryczne:
**Departament Studiów
Makroekonomicznych i Finansów**
Łukasz Gontarz
Tel: 22 608 3550
e-mail: l.gontarz@stat.gov.pl

Wydział Współpracy z Mediami

tel.: (+48 22) 608 34 91, (+48 22) 608 38 04
faks: (+48 22) 608 38 86
e-mail: obslugaprasowa@stat.gov.pl

Rozpowszechnianie:
Rzecznik Prasowy Prezesa GUS
Karolina Dawidziuk
Tel: 22 608 3475, 22 608 3009
e-mail: rzecznik@stat.gov.pl



www.stat.gov.pl



[@GUS_STAT](https://twitter.com/GUS_STAT)



[@GlownyUrzadStatystyczny](https://www.facebook.com/GlownyUrzadStatystyczny)

Powiązane opracowania

[Koniunktura gospodarcza w przemyśle, budownictwie, handlu i usługach 2000 – 2018](#)

[Badanie koniunktury gospodarczej – zeszyt metodologiczny](#)

Temat dostępny w bazach danych

[Dziedzina Baza Wiedzy Koniunktura Gospodarcza](#)

Ważniejsze pojęcia dostępne w słowniku

[Koniunktura gospodarcza](#)

[Bariery działalności](#)