

Koniunktura gospodarcza, opinie formułowane przez jednostki z siedzibą w województwie WIELKOPOLSKIM – maj 2018 r.

29,9

Wskaźnik ogólnego klimatu koniunktury w sekcji informacja i komunikacja

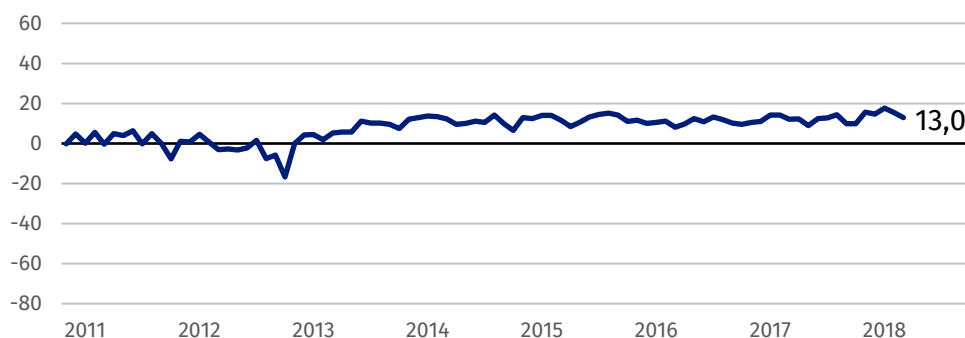
Ogólny klimat koniunktury we wszystkich prezentowanych obszarach działalności oceniany jest korzystnie. Najbardziej optymistyczne opinie formułują jednostki z sekcji informacja i komunikacja.

29 maja 2018 r.

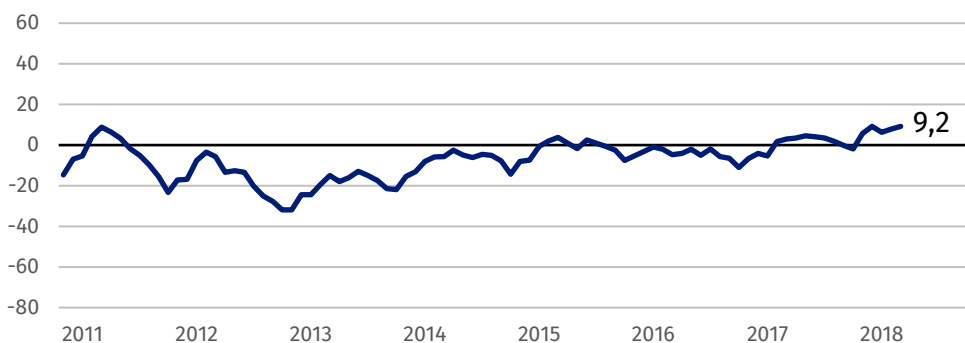
Najbardziej optymistyczne opinie dotyczące koniunktury gospodarczej formułują w maju jednostki z sekcji informacja i komunikacja.

Wskaźnik ogólnego klimatu koniunktury

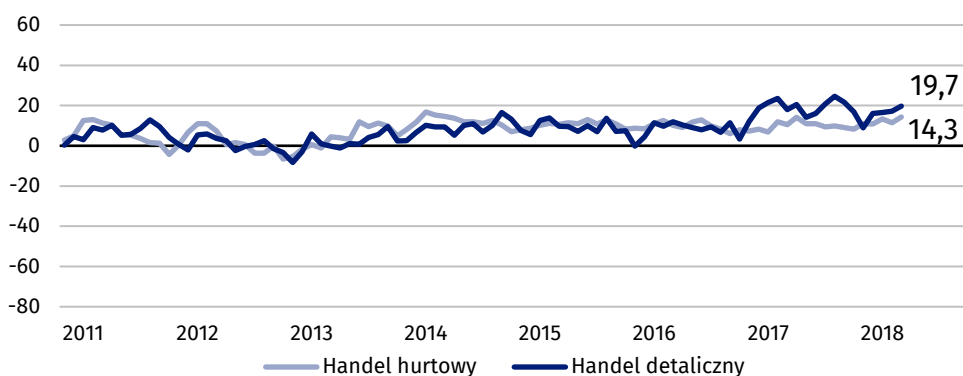
Wykres 1. Wskaźnik ogólnego klimatu koniunktury w przetwórstwie przemysłowym



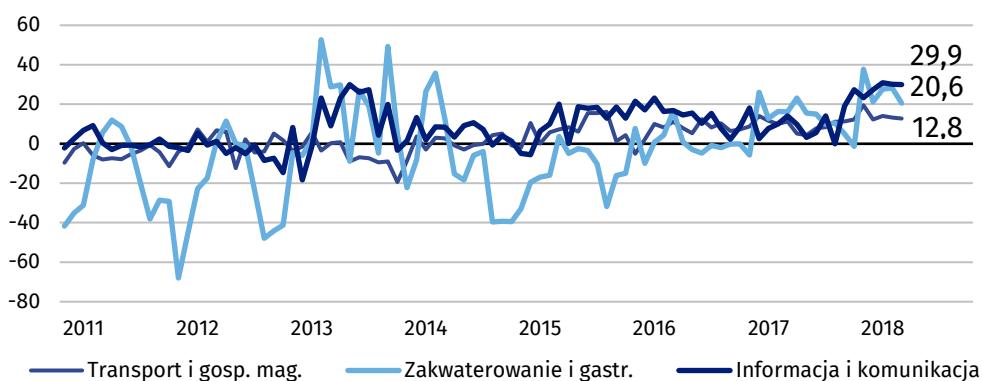
Wykres 2. Wskaźnik ogólnego klimatu koniunktury w budownictwie



Wykres 3. Wskaźnik ogólnego klimatu koniunktury w handlu



Wykres 4. Wskaźnik ogólnego klimatu koniunktury w wybranych sekcjach usługowych



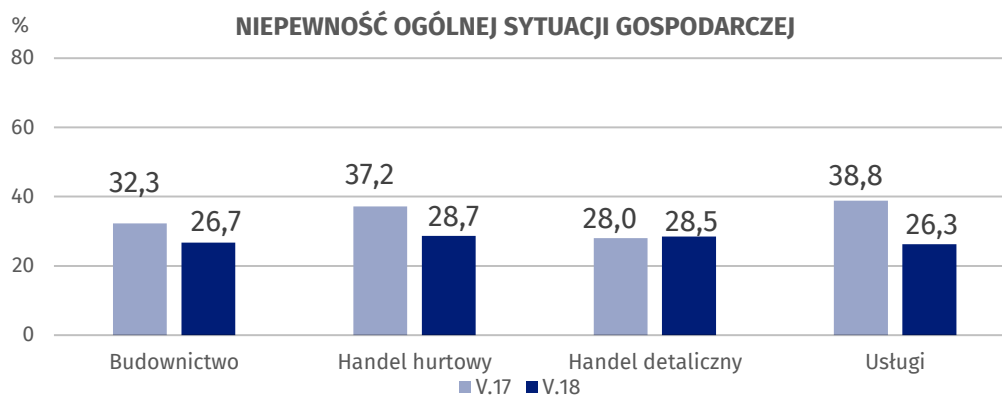
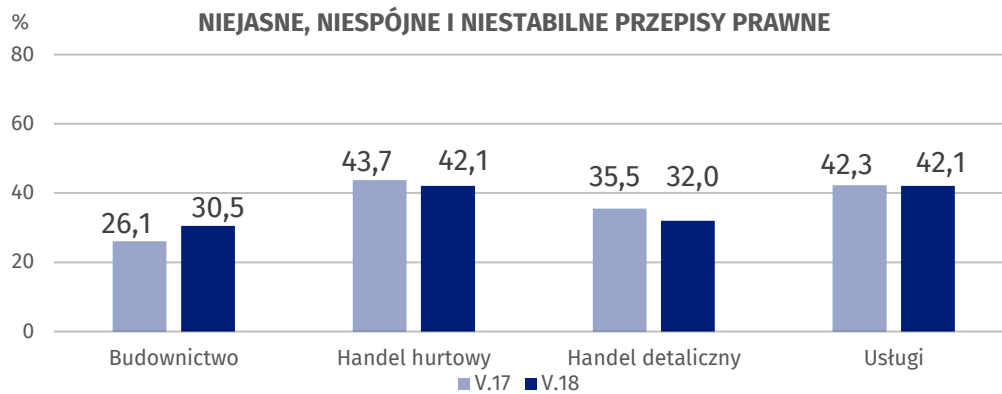
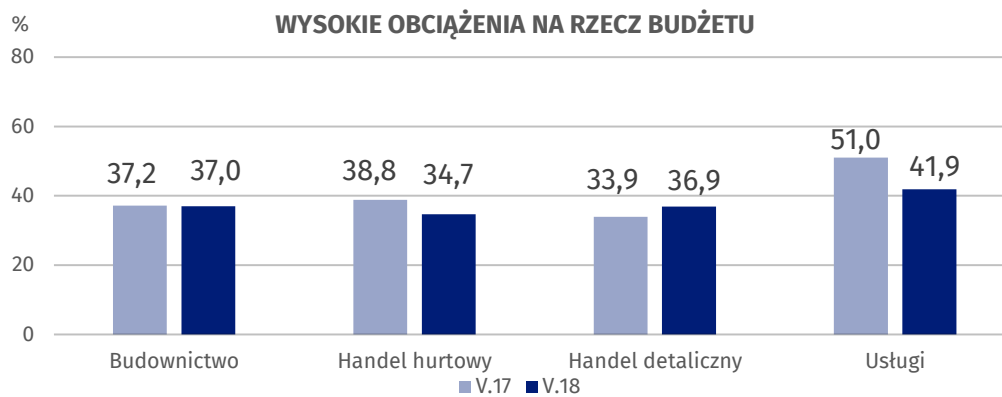
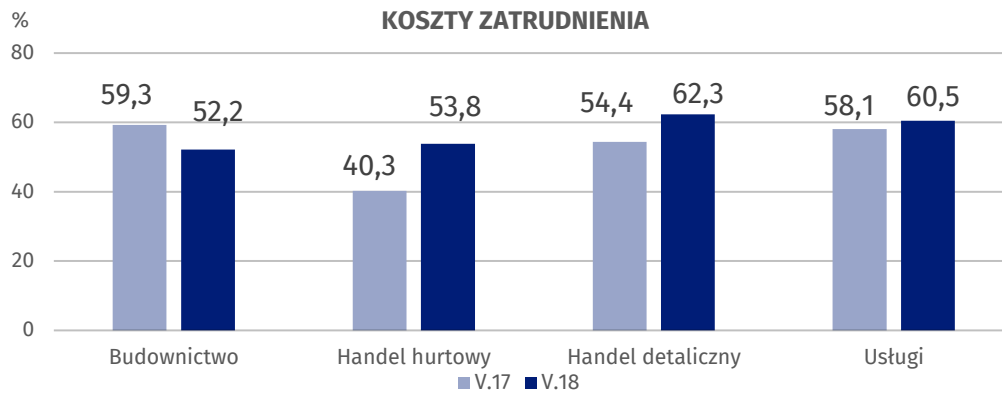
Bariery działalności przedsiębiorstw

Do barier najczęściej zgłaszanych przez przedsiębiorstwa objęte badaniem należą koszty zatrudnienia (na pierwszym miejscu w usługach, handlu hurtowym i budownictwie, na drugim – w handlu detalicznym). Niejasne, niespójne i niestabilne przepisy prawne wskazywane są przez jednostki usługowe i handlu hurtowego, w mniejszym stopniu także w budownictwie i handlu detalicznym. W handlu detalicznym jako najbardziej odczuwalna bariera wskazywana jest zbyt duża konkurencja na rynku (w porównaniu z majem 2017 r. jej istotność zmniejszyła się w budownictwie i handlu hurtowym oraz usługach zarówno w zakresie firm krajowych, jak i zagranicznych). W budownictwie i usługach do czynników szczególnie utrudniających prowadzenie działalności gospodarczej zaliczany jest niedobór wykwalifikowanych pracowników (znaczenie tej bariery wzrosło w skali roku w największym stopniu). Wśród istotnych barier wymienianych przez przedsiębiorców z badanych obszarów gospodarki wymieniane są także wysokie obciążenia na rzecz budżetu.

W porównaniu z majem ub. r. odnotowywany jest spadek znaczenia bariery związanej z niepewnością ogólnej sytuacji gospodarczej w usługach, budownictwie i handlu hurtowym.

W porównaniu z majem 2017 r. najbardziej wzrosło znaczenie bariery związanej z niedoborem wykwalifikowanych pracowników w budownictwie i usługach.

Wykres 5. Wybrane bariery działalności gospodarczej



Opracowanie merytoryczne:
Departament Przedsiębiorstw
Magdalena Święcka
Tel: 22 608 3550
e-mail: m.swiecka@stat.gov.pl

Rozpowszechnianie:
Rzecznik Prasowy Prezesa GUS
Karolina Dawidziuk
Tel: 22 608 3475, 22 608 3009
e-mail: rzecznik@stat.gov.pl

Wydział Współpracy z Mediami

tel.: (+48 22) 608 34 91, (+48 22) 608 38 04

faks: (+48 22) 608 38 86

e-mail: obslugaprasowa@stat.gov.pl



www.stat.gov.pl



@GUS_STAT



@GlownyUrzadStatystyczny

Powiązane opracowania

[Koniunktura gospodarcza w przemyśle, budownictwie, handlu i usługach 2000 – 2018](#)

[Badanie koniunktury gospodarczej – zeszyt metodologiczny](#)

Temat dostępny w bazach danych

[Dziedzina Baza Wiedzy Koniunktura Gospodarcza](#)

Ważniejsze pojęcia dostępne w słowniku

[Koniunktura gospodarcza](#)

[Bariery działalności](#)