

# Koniunktura gospodarcza, opinie formułowane przez jednostki z siedzibą w województwie WIELKOPOLSKIM – kwiecień 2018 r.

## 30,2

Wskaźnik ogólnego klimatu koniunktury w sekcji informacja i komunikacja

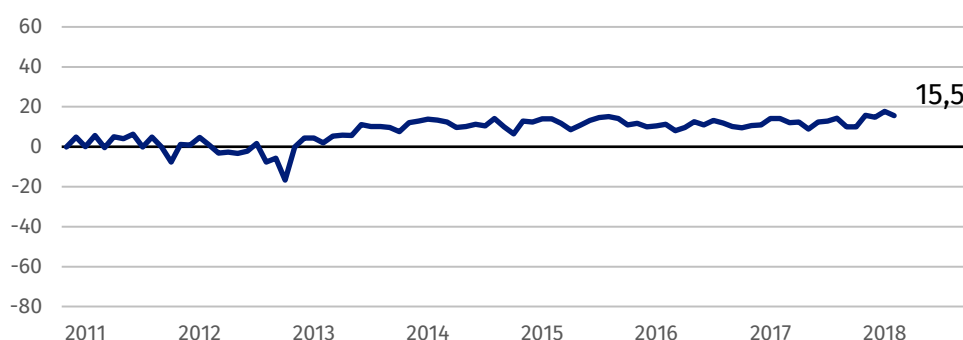
Ogólny klimat koniunktury we wszystkich prezentowanych obszarach działalności oceniany jest korzystnie. Najbardziej optymistyczne opinie formułują jednostki z sekcji informacja i komunikacja oraz zakwaterowanie i gastronomia.

27 kwietnia 2018 r.

Jednostki z sekcji informacja i komunikacja oraz zakwaterowanie i gastronomia oceniają koniunkturę najlepiej spośród podmiotów z siedzibą w województwie wielkopolskim.

## Wskaźnik ogólnego klimatu koniunktury

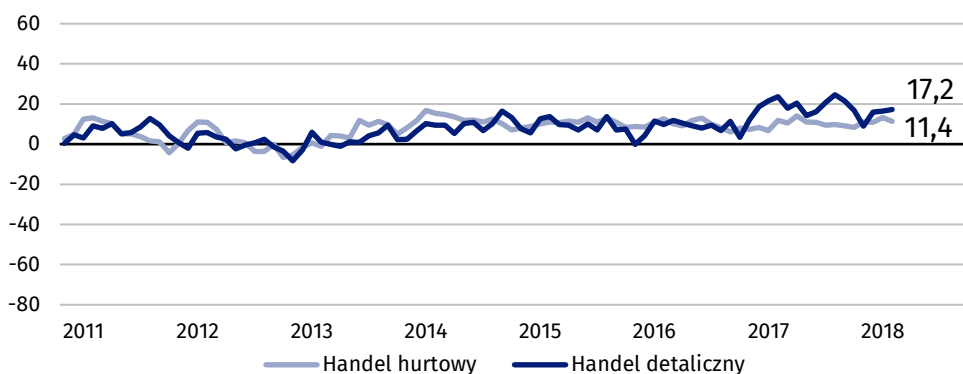
Wykres 1. Wskaźnik ogólnego klimatu koniunktury w przetwórstwie przemysłowym



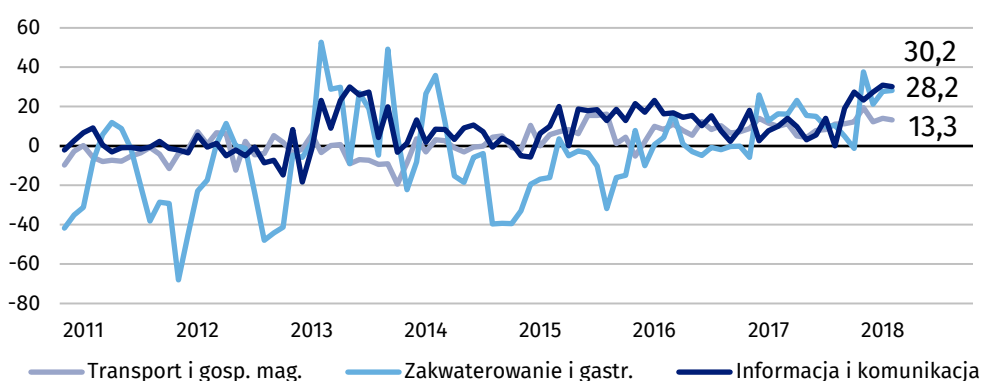
Wykres 2. Wskaźnik ogólnego klimatu koniunktury w budownictwie



Wykres 3. Wskaźnik ogólnego klimatu koniunktury w handlu



Wykres 4. Wskaźnik ogólnego klimatu koniunktury w wybranych sekcjach usługowych



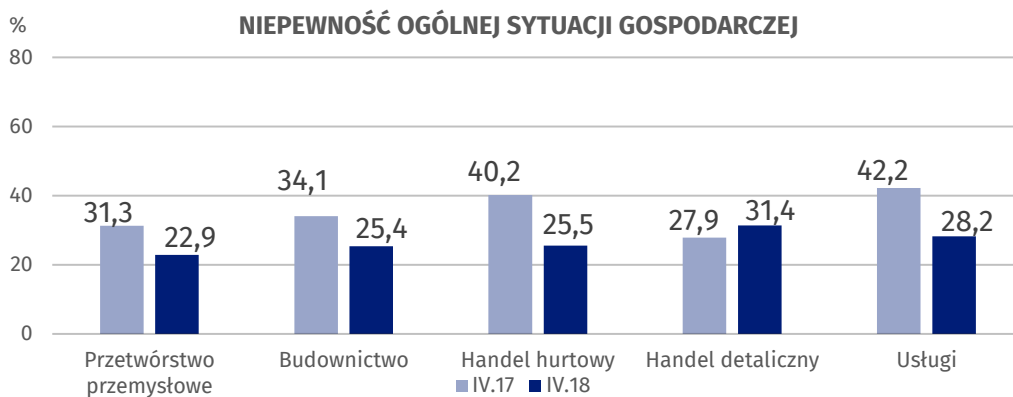
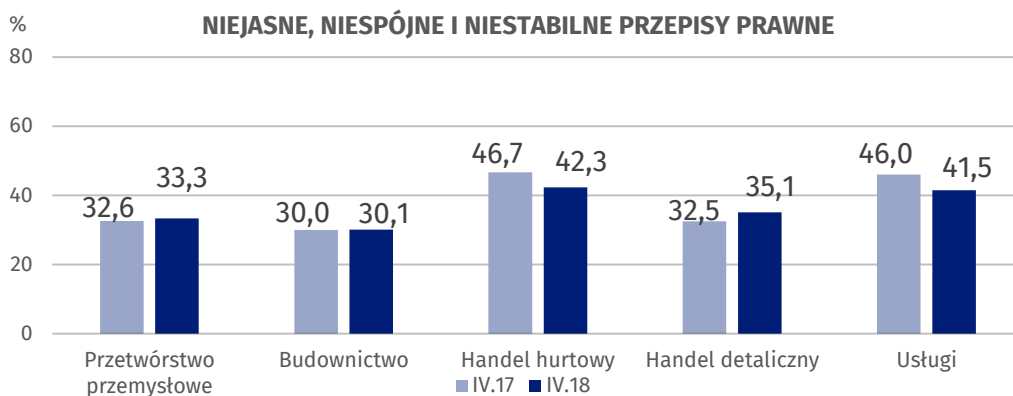
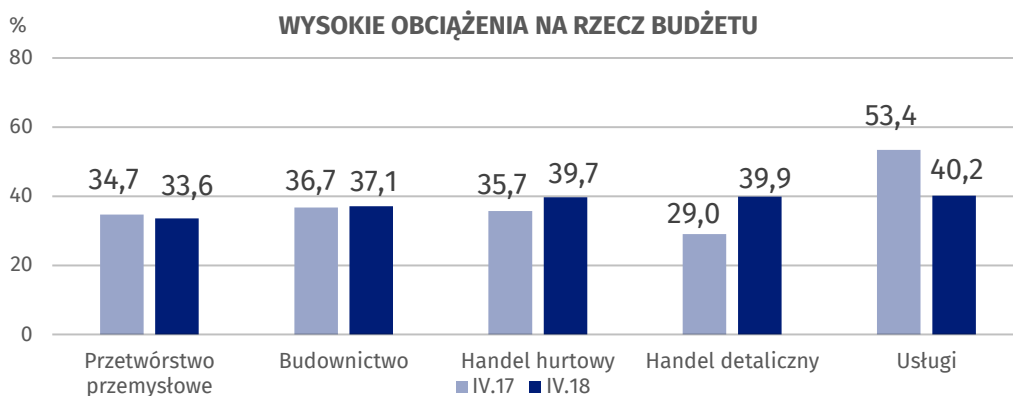
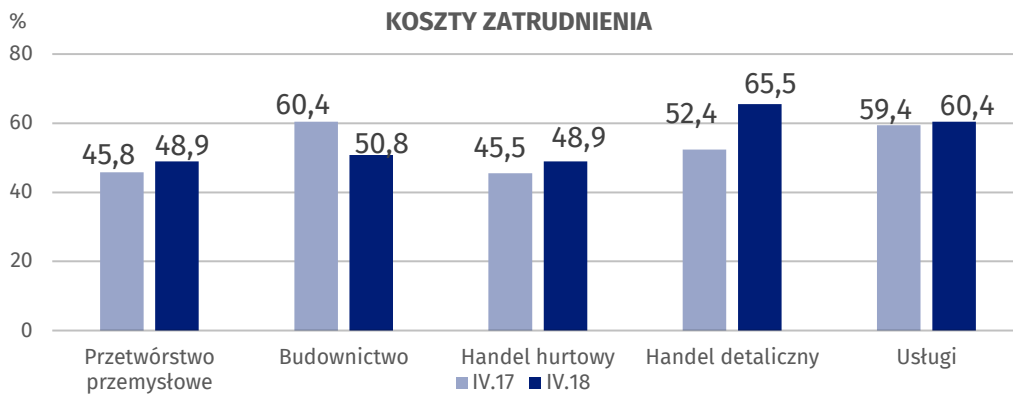
### Barierzy działalności przedsiębiorstw

Do barier najczęściej zgłaszanych przez przedsiębiorstwa objęte badaniem należą koszty zatrudnienia (w usługach, budownictwie i handlu hurtowym, na drugim miejscu w handlu detalicznym i przetwórstwie przemysłowym), zbyt duża konkurencja na rynku w handlu detalicznym oraz niedobór wykwalifikowanych pracowników w przetwórstwie przemysłowym (znaczenie tej bariery w budownictwie, przetwórstwie przemysłowym i usługach wzrosło w istotnym stopniu).

W skali roku najbardziej wzrosło znaczenie barier związanych z niedoborem pracowników w przetwórstwie przemysłowym oraz handlu detalicznym i hurtowym. W porównaniu z kwietniem 2017 r. w budownictwie i handlu hurtowym spadło znaczenie bariery związanej ze zbyt dużą konkurencją na rynku, a w usługach – ze zbyt dużą konkurencją firm krajowych i zagranicznych. Równocześnie, w skali roku w usługach, handlu hurtowym, budownictwie i przetwórstwie przemysłowym zmniejszyły się utrudnienia wynikające z niepewności ogólnej sytuacji gospodarczej.

W porównaniu z kwietniem 2017 r. najbardziej wzrosło znaczenie bariery związanej z niedoborem pracowników w przetwórstwie przemysłowym i handlu.

Wykres 5. Wybrane bariery działalności gospodarczej



Opracowanie merytoryczne:  
**Departament Przedsiębiorstw**  
**Magdalena Święcka**  
Tel: 22 608 3550  
e-mail: [m.swiecka@stat.gov.pl](mailto:m.swiecka@stat.gov.pl)

Rozpowszechnianie:  
**Rzecznik Prasowy Prezesa GUS**  
**Karolina Dawidziuk**  
Tel: 22 608 3475, 22 608 3009  
e-mail: [rzecznik@stat.gov.pl](mailto:rzecznik@stat.gov.pl)

#### **Wydział Współpracy z Mediami**

tel.: (+48 22) 608 34 91, (+48 22) 608 38 04

faks: (+48 22) 608 38 86

e-mail: [obslugaprasowa@stat.gov.pl](mailto:obslugaprasowa@stat.gov.pl)



[www.stat.gov.pl](http://www.stat.gov.pl)



@GUS\_STAT



@GlownyUrzadStatystyczny

#### **Powiązane opracowania**

[Koniunktura gospodarcza w przemyśle, budownictwie, handlu i usługach 2000 – 2018](#)

[Badanie koniunktury gospodarczej – zeszyt metodologiczny](#)

#### **Temat dostępny w bazach danych**

[Dziedzina Baza Wiedzy Koniunktura Gospodarcza](#)

#### **Ważniejsze pojęcia dostępne w słowniku**

[Koniunktura gospodarcza](#)

[Bariery działalności](#)