

# Koniunktura gospodarcza, opinie formułowane przez jednostki z siedzibą w województwie ZACHODNIOPOMORSKIM – marzec 2018 r.

28 marca 2018 r.

## 36,3

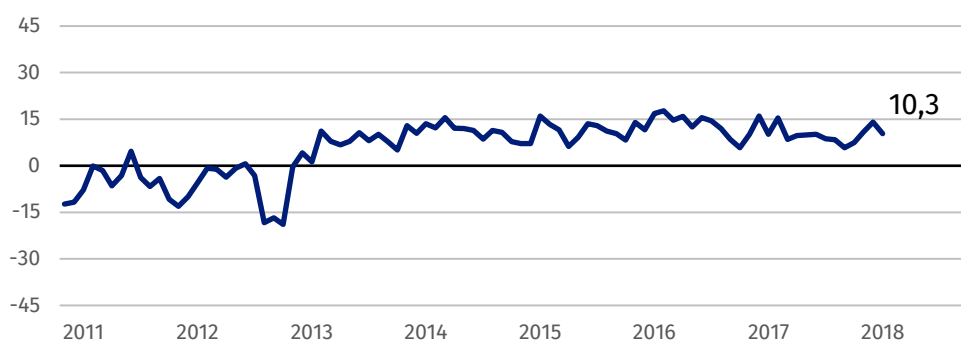
Wskaźnik ogólnego klimatu koniunktury w sekcji informacja i komunikacja

Ogólny klimat koniunktury we wszystkich prezentowanych obszarach działalności w województwie zachodniopomorskim oceniany jest pozytywnie. Najbardziej optymistyczne opinie formułują jednostki z sekcji informacja i komunikacja.

Jednostki z sekcji informacja i komunikacja oceniają w marcu koniunkturę najlepiej spośród podmiotów z siedzibą w województwie zachodniopomorskim.

### Wskaźnik ogólnego klimatu koniunktury

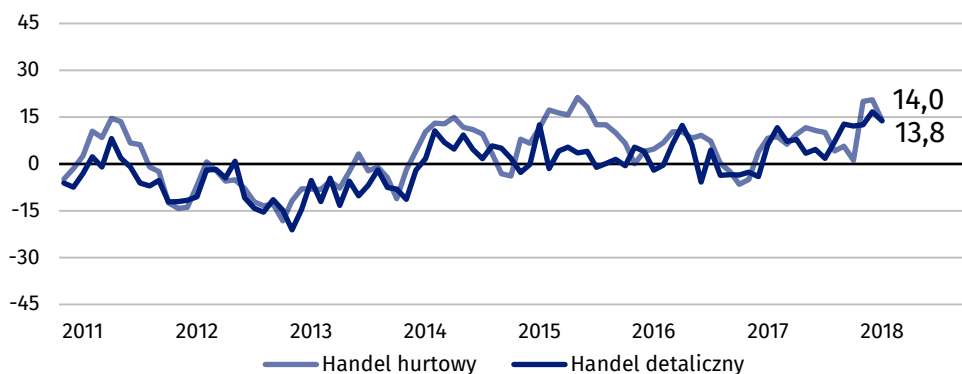
Wykres 1. Wskaźnik ogólnego klimatu koniunktury w przetwórstwie przemysłowym



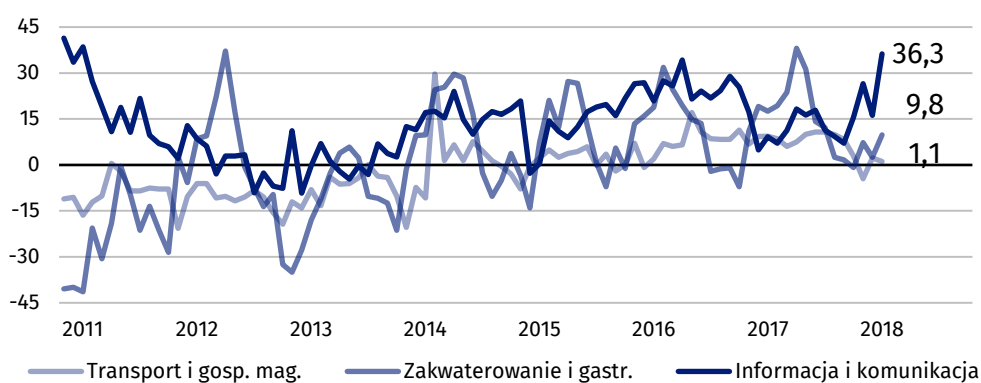
Wykres 2. Wskaźnik ogólnego klimatu koniunktury w budownictwie



Wykres 3. Wskaźnik ogólnego klimatu koniunktury w handlu



Wykres 4. Wskaźnik ogólnego klimatu koniunktury w wybranych sekcjach usługowych



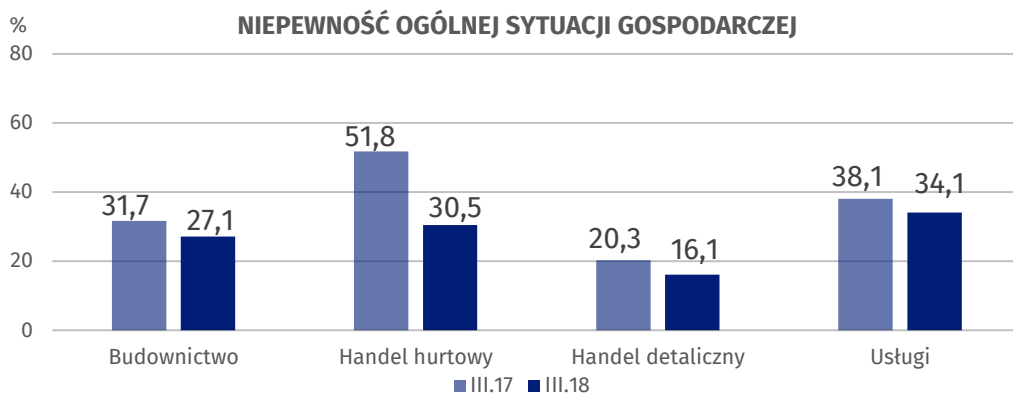
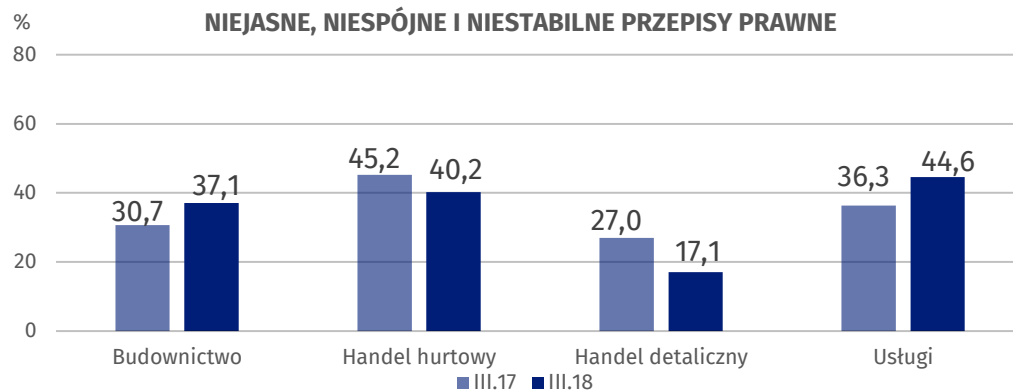
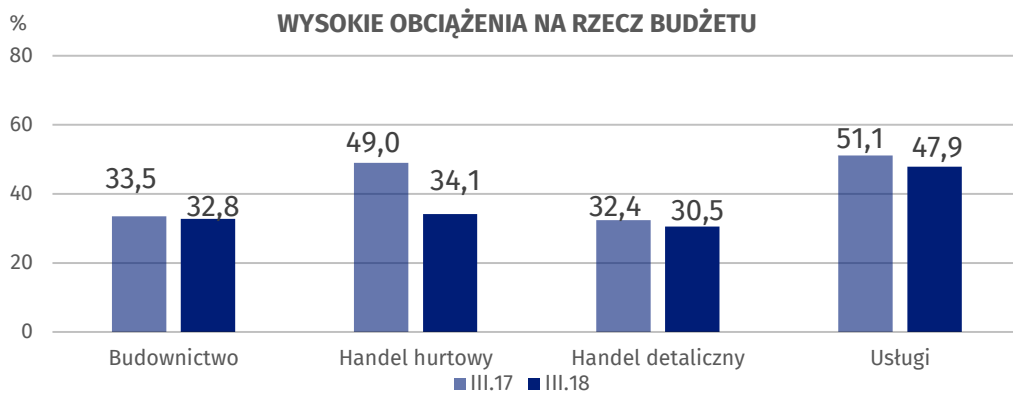
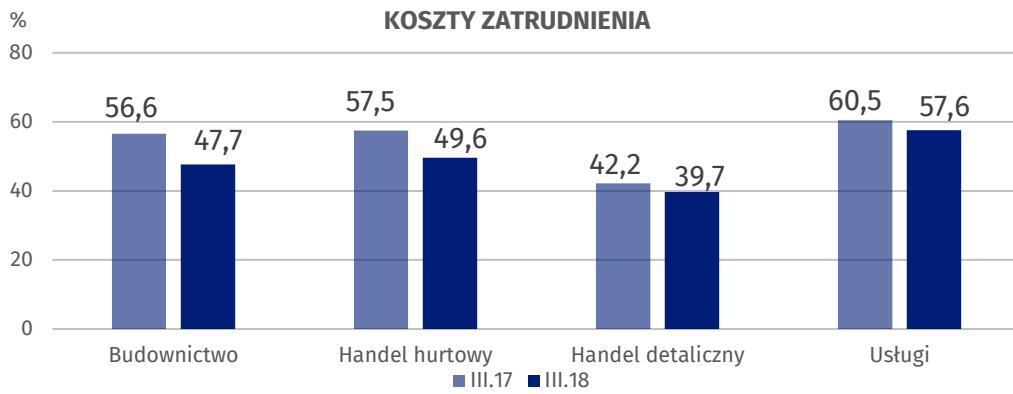
### Bariery działalności przedsiębiorstw

Do barier najczęściej zgłaszanych przez przedsiębiorstwa objęte badaniem należą koszty zatrudnienia (na pierwszym miejscu w usługach, handlu hurtowym i budownictwie, na drugim miejscu w handlu detalicznym) oraz zbyt duża konkurencja na rynku w handlu (choć znaczenie tej bariery istotnie spadło w skali roku w handlu detalicznym i budownictwie). W budownictwie drugą co do ważności barierą działalności gospodarczej jest niedobór wykwalifikowanych pracowników, w usługach – wysokie obciążenia na rzecz budżetu.

W skali roku istotnie wzrosło znaczenie bariery związanej z niedoborem pracowników w handlu oraz niedoborem wykwalifikowanych pracowników w budownictwie i usługach. Równocześnie, w porównaniu z marcem 2017 r. spadło znaczenie barier związanych z niepewnością ogólnej sytuacji gospodarczej w handlu hurtowym i – w mniejszym stopniu – w handlu detalicznym, budownictwie i usługach, a także niedostatecznym popytem w budownictwie i handlu. W handlu hurtowym rzadziej są też wymieniane bariery wysokich odsetek bankowych i wysokich obciążeń na rzecz budżetu.

W porównaniu z marcem 2017 r. najbardziej wzrosło znaczenie bariery niedoboru pracowników w handlu oraz niedoboru wykwalifikowanych pracowników w budownictwie i usługach.

Wykres 5. Wybrane bariery działalności gospodarczej



Opracowanie merytoryczne:  
**Departament Przedsiębiorstw**  
**Magdalena Święcka**  
Tel: 22 608 3550  
e-mail: [m.swiecka@stat.gov.pl](mailto:m.swiecka@stat.gov.pl)

Rozpowszechnianie:  
**Rzecznik Prasowy Prezesa GUS**  
**Karolina Dawidziuk**  
Tel: 22 608 3475, 22 608 3009  
e-mail: [rzecznik@stat.gov.pl](mailto:rzecznik@stat.gov.pl)

#### **Wydział Współpracy z Mediami**

**tel.:** (+48 22) 608 34 91, (+48 22) 608 38 04

**faks:** (+48 22) 608 38 86

**e-mail:** [obslugaprasowa@stat.gov.pl](mailto:obslugaprasowa@stat.gov.pl)



[www.stat.gov.pl](http://www.stat.gov.pl)



@GUS\_STAT



@GlownyUrzadStatystyczny

#### **Powiązane opracowania**

[Koniunktura gospodarcza w przemyśle, budownictwie, handlu i usługach 2000 – 2018](#)

[Badanie koniunktury gospodarczej – zeszyt metodologiczny](#)

#### **Temat dostępny w bazach danych**

[Dziedzina Baza Wiedzy Koniunktura Gospodarcza](#)

#### **Ważniejsze pojęcia dostępne w słowniku**

[Koniunktura gospodarcza](#)

[Bariery działalności](#)