

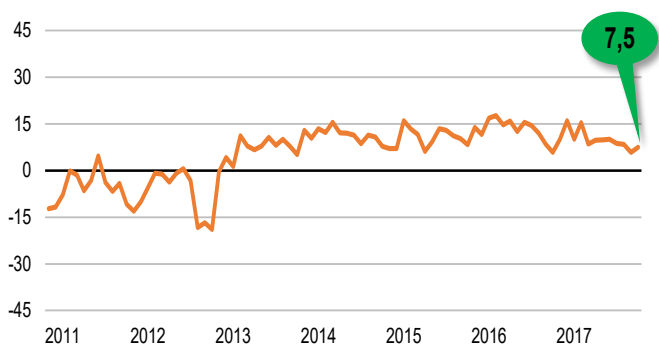
KONIUNKTURA GOSPODARCZA

w grudniu 2017 r.

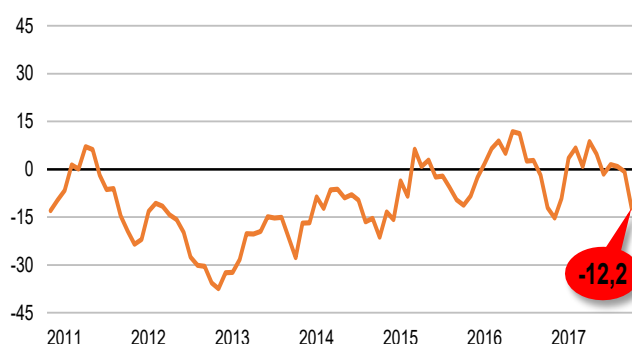
opinie formułowane przez jednostki z siedzibą w województwie
ZACHODNIOPOMORSKIM

OGÓLNY KLIMAT KONIUNKTURY

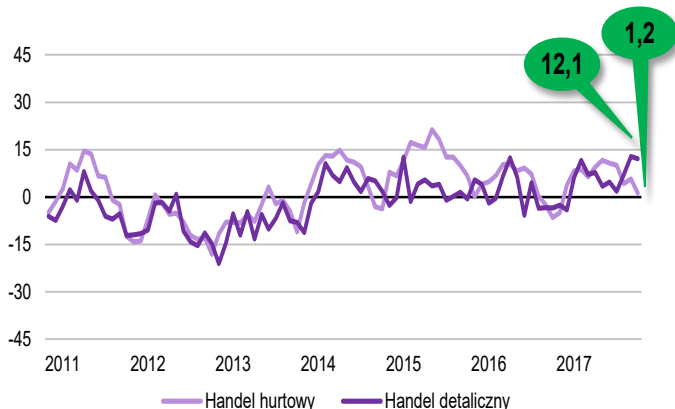
PRZETWÓRSTWO PRZEMYSŁOWE



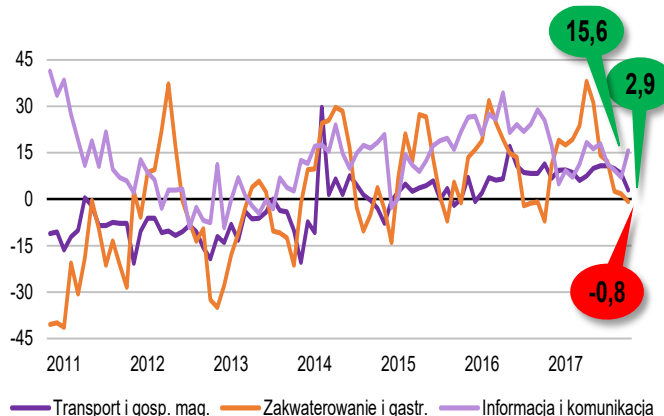
BUDOWNICTWO



HANDEL



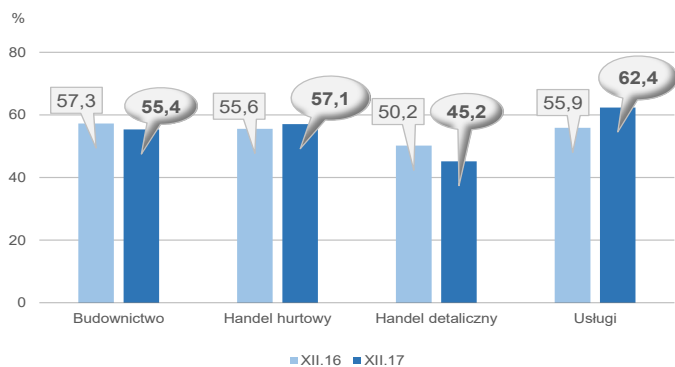
USŁUGI



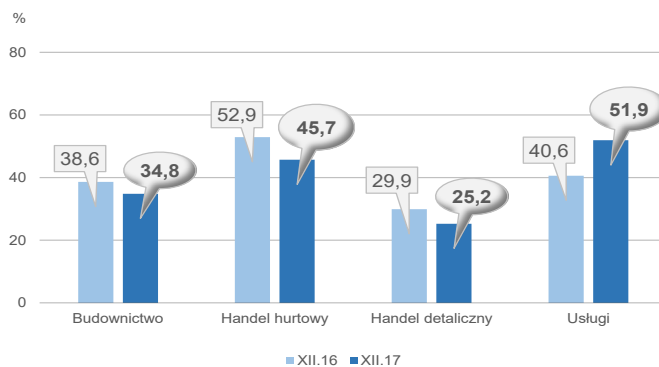
Ogólny klimat koniunktury w większości prezentowanych obszarów działalności w województwie zachodniopomorskim oceniany jest korzystnie. Najbardziej optymistyczne opinie formułują firmy z sekcji **informacja i komunikacja** (lepsze niż w listopadzie) oraz prowadzący działalność gospodarczą w zakresie **handlu detalicznego** (zbliżone do zgłaszanych przed miesiącem). Negatywnie koniunkturę oceniają firmy z sekcji **budownictwo** i – w nieznacznym stopniu – **zakwaterowanie i gastronomia**.

BARIERY DZIAŁALNOŚCI

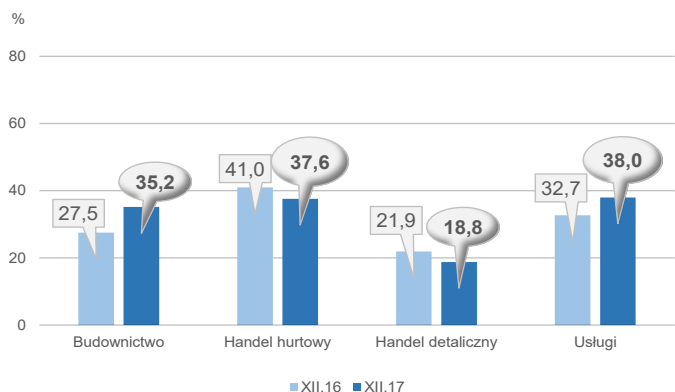
KOSZTY ZATRUDNIENIA



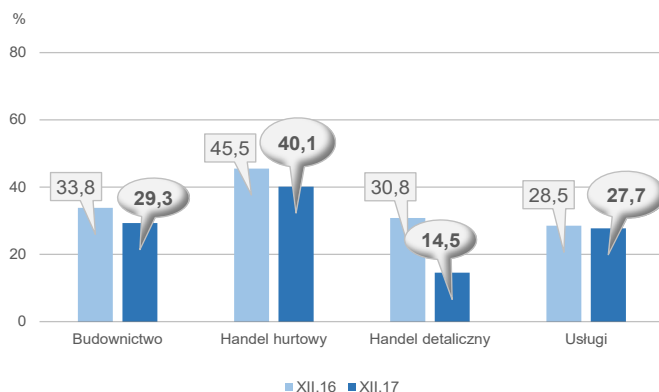
WYSOKIE OBCIĄŻENIA NA RZECZ BUDŻETU



NIEJASNE I NIESPÓJNE PRZEPISY PRAWNE



NIEPEWNOŚĆ OGÓLNEJ SYTUACJI GOSPODARCZEJ



Barierą najczęściej wskazywaną przez podmioty usługowe, handlu hurtowego i budowlane są koszty zatrudnienia. W jednostkach handlu detalicznego jako najważniejsze wymieniane są bariery związane z konkurencją na rynku oraz kosztami zatrudnienia. W przedsiębiorstwach usługowych i handlu hurtowego jako bariera istotnie utrudniająca prowadzenie działalności gospodarczej są także wskazywane wysokie obciążenia na rzecz budżetu, natomiast w budownictwie – niedobór wykwalifikowanych pracowników (znaczenie tej bariery wzrosło istotnie w skali roku).

W porównaniu z grudniem ub. r. zwiększyło się znaczenie barier związanych z niedoborem pracowników w handlu hurtowym i detalicznym oraz niedoborem wykwalifikowanych pracowników w budownictwie i usługach.

W skali roku najbardziej zmniejszyło się znaczenie barier związanych z konkurencją na rynku w budownictwie, niedostatecznym popytem w usługach i budownictwie, a także niepewnością ogólnej sytuacji gospodarczej w handlu detalicznym i hurtowym oraz budownictwie.

W **przetwórstwie przemysłowym** badaniem objęte są podmioty o liczbie pracujących 10 i więcej osób. W pozostałych badaniach (**budownictwo, handel hurtowy i detaliczny, usługi**) uczestniczą również podmioty o liczbie pracujących do 9 osób.

Przetwórstwo przemysłowe — sekcja C; **Budownictwo** — sekcja F; **Handel hurtowy** — dział 46; **Handel detaliczny** — działy 45 i 47

Usługi — sekcje: H – Transport i gospodarka magazynowa, I – Działalność związana z zakwaterowaniem i usługami gastronomicznymi, J – Informacja i komunikacja, K – Działalność finansowa i ubezpieczeniowa, L – Działalność związana z obsługą rynku nieruchomości, M – Działalność profesjonalna, naukowa i techniczna, N – Działalność w zakresie usług administrowania i działalność wspierająca, P – Edukacja, Q – Opieka zdrowotna i pomoc społeczna, R – Działalność związana z kulturą, rozrywką i rekreacją, S – Pozostała działalność usługowa

Opracowanie merytoryczne:
Departament Przedsiębiorstw
Hanna Sękowska Tel. 22 608 36 51,
Magdalena Święcka Tel. 22 608 35 50,
Olga Gaca Tel. 22 608 36 51,
Hubert Stefaniak Tel. 22 608 35 50,
Łukasz Gontarz Tel. 22 608 35 50.

Rozpowszechnianie:
Rzecznik Prasowy Prezesa GUS
Karolina Dawidziuk
Tel: 22 608 3009, 22 608 3475
e-mail: rzecznik@stat.gov.pl

Wyniki badania koniunktury w przemyśle, budownictwie, handlu i usługach można znaleźć na stronie GUS
http://stat.gov.pl/obszary-tematyczne/koniunktura/koniunktura/publikacja_4.html
Zeszyt Metodologiczny „Badanie koniunktury gospodarczej GUS”, 2017
http://stat.gov.pl/obszary-tematyczne/koniunktura/koniunktura/publikacja_5.html