

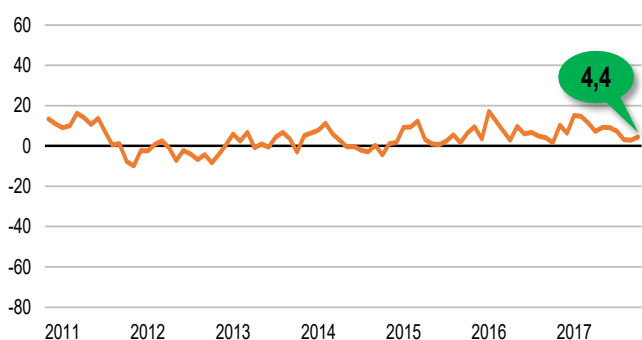
KONIUNKTURA GOSPODARCZA

w grudniu 2017 r.

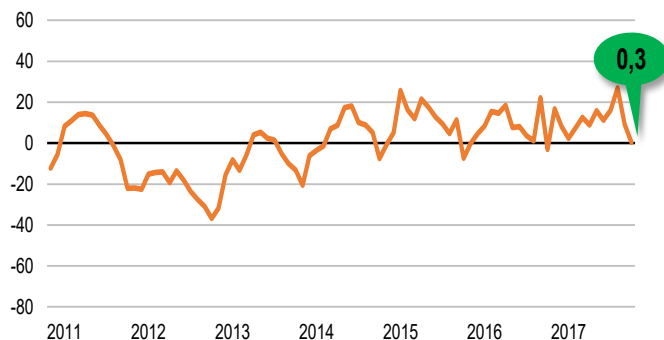
opinie formułowane przez jednostki z siedzibą w województwie
PODLASKIM

OGÓLNY KLIMAT KONIUNKTURY

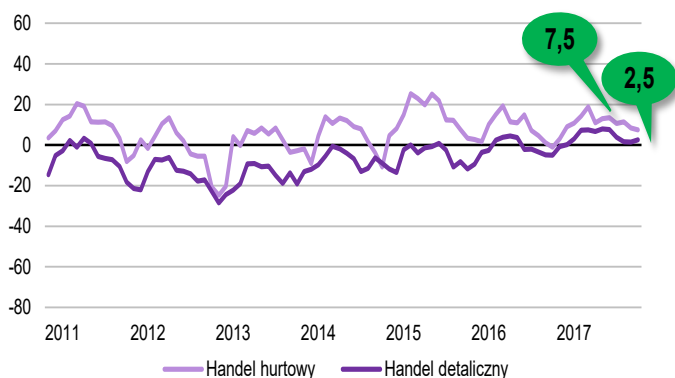
PRZETWÓRSTWO PRZEMYSŁOWE



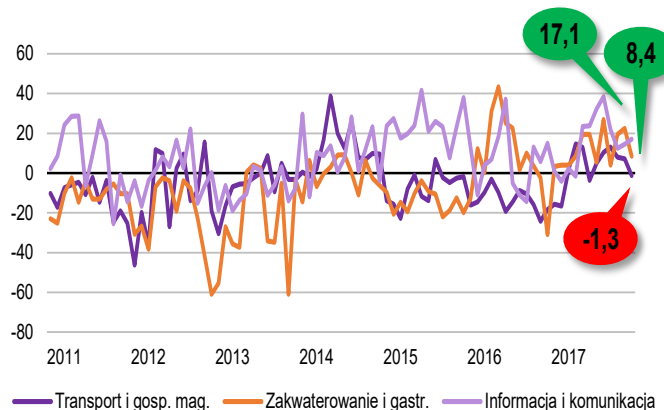
BUDOWNICTWO



HANDEL



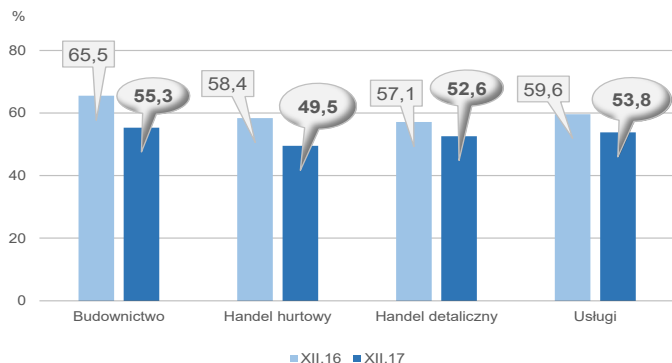
USŁUGI



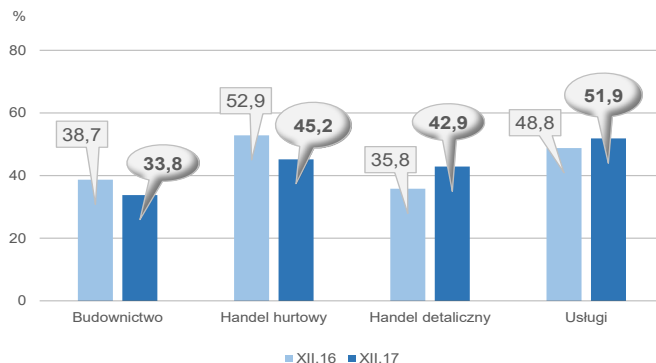
Ogólny klimat koniunktury w przedsiębiorstwach z siedzibą w województwie podlaskim jest oceniany pozytywnie przez podmioty z większości prezentowanych rodzajów działalności gospodarczej, najlepiej – przez przedstawicieli firm z sekcji **informacja i komunikacja** (jedynie te jednostki formułują opinie bardziej korzystne niż przed miesiącem). Nieznacznie negatywne oceny zgłaszają przedsiębiorstwa z sekcji **transport i gospodarka magazynowa**.

BARIERY DZIAŁALNOŚCI

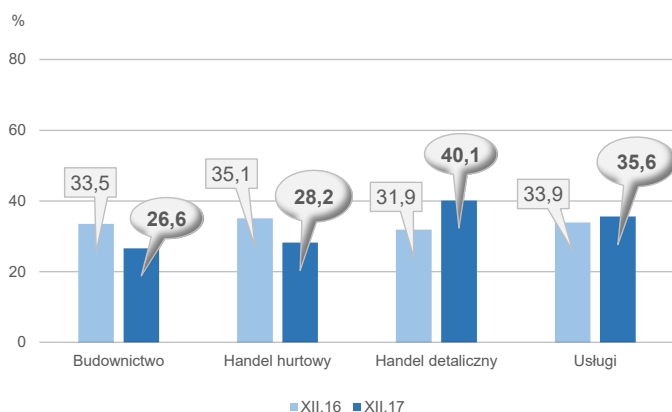
KOSZTY ZATRUDNIENIA



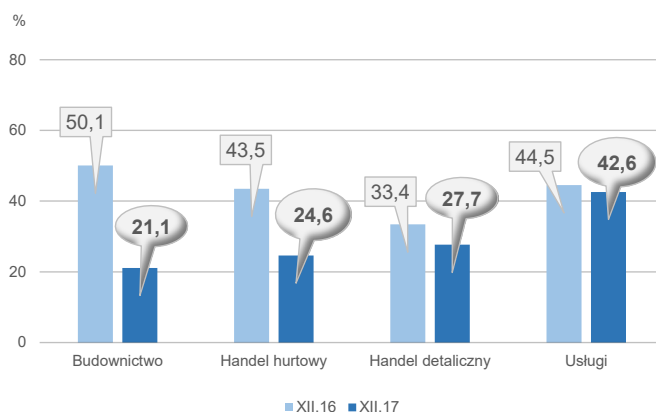
WYSOKIE OBCIĄŻENIA NA RZECZ BUDŻETU



NIEJASNE I NIESPÓJNE PRZEPISY PRAWNE



NIEPEWNOŚĆ OGÓLNEJ SYTUACJI GOSPODARCZEJ



Największe trudności napotymane przez przedsiębiorstwa prowadzące działalność gospodarczą w zakresie handlu związane są z konkurencją na rynku. Dla firm budowlanych i usługowych najbardziej uciążliwa jest bariera związana z kosztami zatrudnienia (wymieniana na drugim miejscu przez jednostki handlowe), jednak jej znaczenie w stosunku do analogicznego okresu ubiegłego roku spadło we wszystkich prezentowanych rodzajach działalności gospodarczej.

W skali roku w budownictwie istotnie wzrosło znaczenie bariery związanej z kosztami materiałów. W porównaniu z grudniem 2016 r. zwiększyła się uciążliwość bariery wynikającej z niejasnych i niespójnych przepisów prawnych zgłaszanej przez jednostki prowadzące działalność z zakresu handlu detalicznego, rzadziej wskazywanej jednak przez podmioty budowlane i handlu hurtowego. W skali roku zmniejszyła się uciążliwość bariery związanej z niepewnością ogólnej sytuacji gospodarczej, odnotowywanej przez jednostki prowadzące działalność w zakresie budownictwa i handlu hurtowego oraz – w mniejszym stopniu – handlu detalicznego. W jednostkach budowlanych w porównaniu z analogicznym miesiącem ubiegłego roku zmniejszyły się trudności wynikające z konkurencji na rynku. W porównaniu z grudniem 2016 r. we wszystkich prezentowanych rodzajach działalności gospodarczej (z wyjątkiem budownictwa) spadła uciążliwość bariery niedostatecznego popytu.

W **przetwórstwie przemysłowym** badaniem objęte są podmioty o liczbie pracujących 10 i więcej osób. W pozostałych badaniach (**budownictwo, handel hurtowy i detaliczny, usługi**) uczestniczą również podmioty o liczbie pracujących do 9 osób.

Przetwórstwo przemysłowe — sekcja C; **Budownictwo** — sekcja F; **Handel hurtowy** — dział 46; **Handel detaliczny** — działy 45 i 47

Usługi — sekcje: H – Transport i gospodarka magazynowa, I – Działalność związana z zakwaterowaniem i usługami gastronomicznymi, J – Informacja i komunikacja, K – Działalność finansowa i ubezpieczeniowa, L – Działalność związana z obsługą rynku nieruchomości, M – Działalność profesjonalna, naukowa i techniczna, N – Działalność w zakresie usług administrowania i działalność wspierająca, P – Edukacja, Q – Opieka zdrowotna i pomoc społeczna, R – Działalność związana z kulturą, rozrywką i rekreacją, S – Pozostała działalność usługowa

Opracowanie merytoryczne:
Departament Przedsiębiorstw
 Hanna Sękowska Tel. 22 608 36 51,
 Magdalena Święcka Tel. 22 608 35 50,
 Olga Gaca Tel. 22 608 36 51,
 Hubert Stefanik Tel. 22 608 35 50,
 Łukasz Gontarz Tel. 22 608 35 50.

Rozpowszechnianie:
Rzecznik Prasowy Prezesa GUS
 Karolina Dawidziuk
 Tel: 22 608 3009, 22 608 3475
 e-mail: rzecznik@stat.gov.pl

Wyniki badania koniunktury w przemyśle, budownictwie, handlu i usługach można znaleźć na stronie GUS
http://stat.gov.pl/obszary-tematyczne/koniunktura/koniunktura/publikacja_4.html
 Zeszyt Metodologiczny „Badanie koniunktury gospodarczej GUS”, 2017
http://stat.gov.pl/obszary-tematyczne/koniunktura/koniunktura/publikacja_5.html