

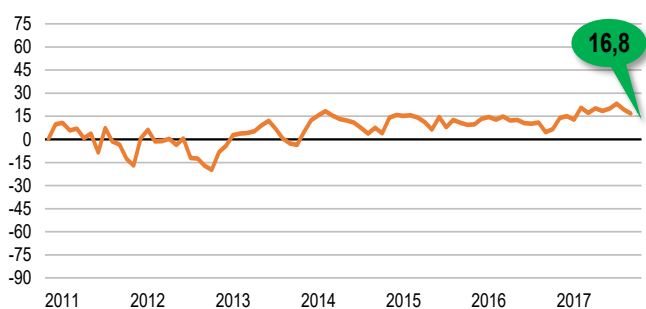
KONIUNKTURA GOSPODARCZA

w listopadzie 2017 r.

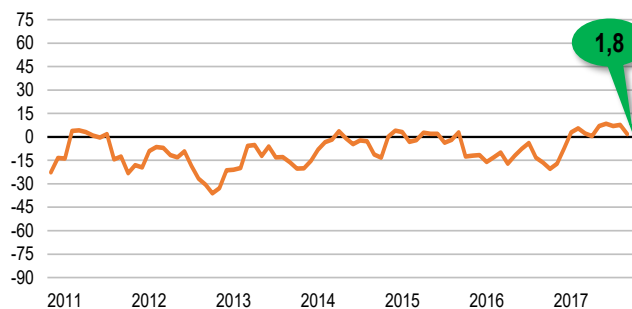
opinie formułowane przez jednostki z siedzibą w województwie
OPOLSKIM

OGÓLNY KLIMAT KONIUNKTURY

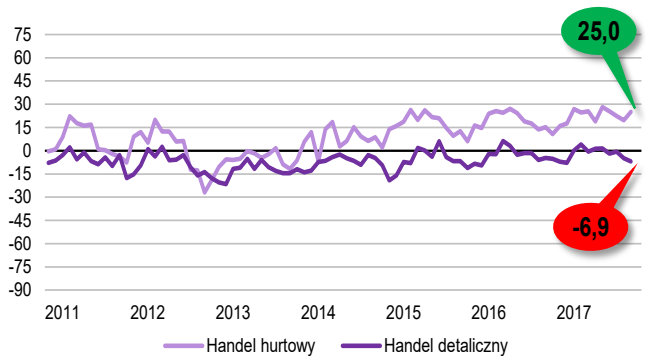
PRZETWÓRSTWO PRZEMYSŁOWE



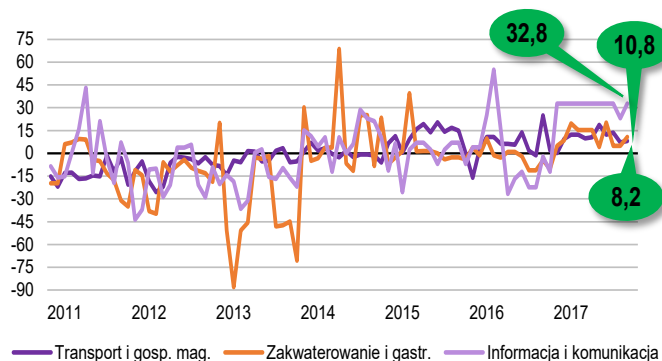
BUDOWNICTWO



HANDEL



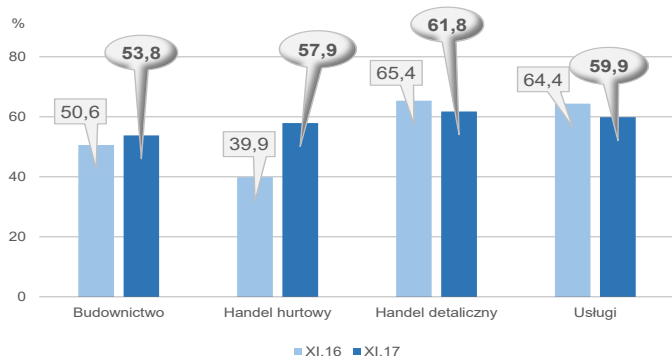
USŁUGI



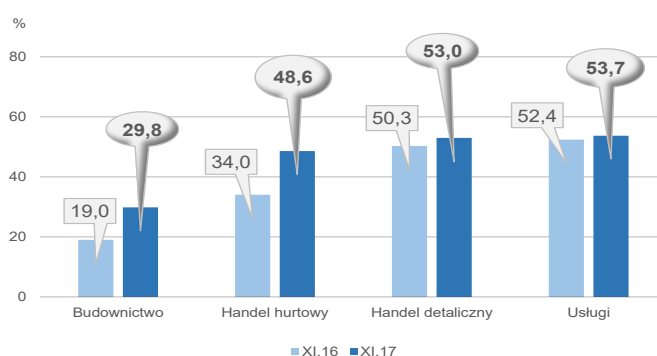
Ogólny klimat koniunktury w przedsiębiorstwach z siedzibą w województwie opolskim oceniany jest optymistycznie przez dyrektorów jednostek z większości prezentowanych rodzajów działalności (**informacja i komunikacja, handel hurtowy, przetwórstwo przemysłowe, zakwaterowanie i gastronomia, transport i gospodarka magazynowa oraz budownictwo**). Niekorzystne opinie zgłaszają jedynie podmioty działające w zakresie **handlu detalicznego**.

BARIERY DZIAŁALNOŚCI

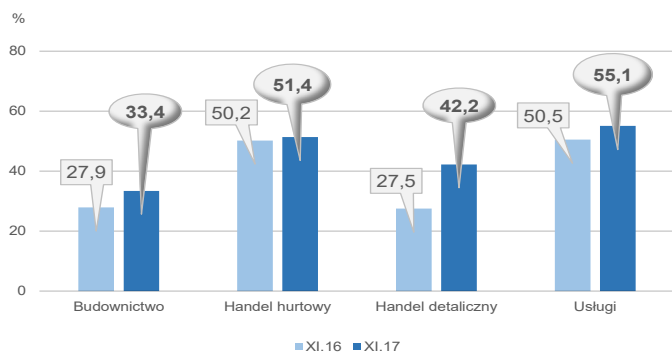
KOSZTY ZATRUDNIENIA



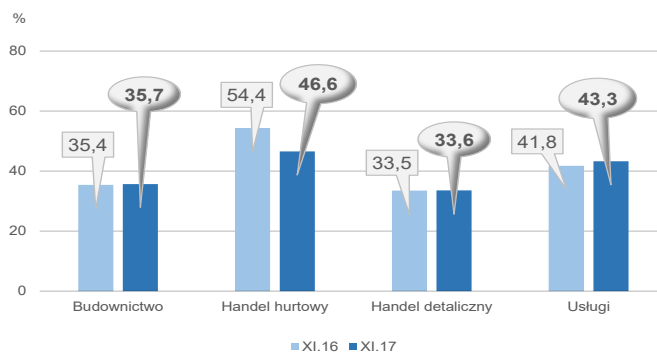
WYSOKIE OBCIĄŻENIA NA RZECZ BUDŻETU



NIEJASNE I NIESPÓJNE PRZEPISY PRAWNE



NIEPEWNOŚĆ OGÓLNEJ SYTUACJI GOSPODARCZEJ



Barierą najczęściej odczuwaną przez przedsiębiorstwa są koszty zatrudnienia, zgłaszane jako najważniejsze przez jednostki usługowe, istotne również w handlu (w przypadku handlu hurtowego największy wzrost znaczenia w skali roku) i budownictwie. Firmy prowadzące działalność handlową najbardziej odczuwają trudności związane z konkurencją na rynku, a dla przedsiębiorstw budowlanych największym problemem jest niedobór wykwalifikowanych pracowników (istotny wzrost z stosunku do listopada 2016 r.).

W handlu detalicznym znacząco zwiększyły się problemy wynikające z trudności w rozrachunkach z kontrahentami oraz niejasnych i niespójnych przepisów prawnych (wzrost znaczenia sygnalizowany także przez firmy budowlane i usługowe). W przedsiębiorstwach handlu hurtowego i budowlanych barierą, której znaczenie w skali roku zwiększyło się w znaczącym stopniu są wysokie obciążenia na rzecz budżetu. W budownictwie, handlu detalicznym i usługach w porównaniu do listopada 2016 r. najbardziej zmniejszyły się uciążliwości wynikające z niedostatecznego popytu. Firmy budowlane coraz rzadziej zgłaszają problemy związane z konkurencją na rynku.

W **przetwórstwie przemysłowym** badaniem objęte są podmioty o liczbie pracujących 10 i więcej osób. W pozostałych badaniach (**budownictwo, handel hurtowy i detaliczny, usługi**) uczestniczą również podmioty o liczbie pracujących do 9 osób.

Przetwórstwo przemysłowe — sekcja C; **Budownictwo** — sekcja F; **Handel hurtowy** — dział 46; **Handel detaliczny** — działy 45 i 47

Usługi — sekcje: H – Transport i gospodarka magazynowa, I – Działalność związana z zakwaterowaniem i usługami gastronomicznymi, J – Informacja i komunikacja, K – Działalność finansowa i ubezpieczeniowa, L – Działalność związana z obsługą rynku nieruchomości, M – Działalność profesjonalna, naukowa i techniczna, N – Działalność w zakresie usług administrowania i działalność wspierająca, P – Edukacja, Q – Opieka zdrowotna i pomoc społeczna, R – Działalność związana z kulturą, rozrywką i rekreacją, S – Pozostała działalność usługowa

Opracowanie merytoryczne:
Departament Przedsiębiorstw
 Hanna Sękowska Tel. 22 608 36 51,
 Magdalena Święcka Tel. 22 608 35 50,
 Olga Gaca Tel. 22 608 36 51,
 Hubert Stefaniak Tel. 22 608 35 50,
 Łukasz Gontarz Tel. 22 608 35 50.

Rozpowszechnianie:
Rzecznik Prasowy Prezesa GUS
 Karolina Dawidziuk
 Tel: 22 608 3009, 22 608 3475
 e-mail: rzecznik@stat.gov.pl

Wyniki badania koniunktury w przemyśle, budownictwie, handlu i usługach można znaleźć na stronie GUS
http://stat.gov.pl/obszary-tematyczne/koniunktura/koniunktura/publikacja_4.html
 Zeszyt Metodologiczny „Badanie koniunktury gospodarczej GUS”, 2017
http://stat.gov.pl/obszary-tematyczne/koniunktura/koniunktura/publikacja_5.html