

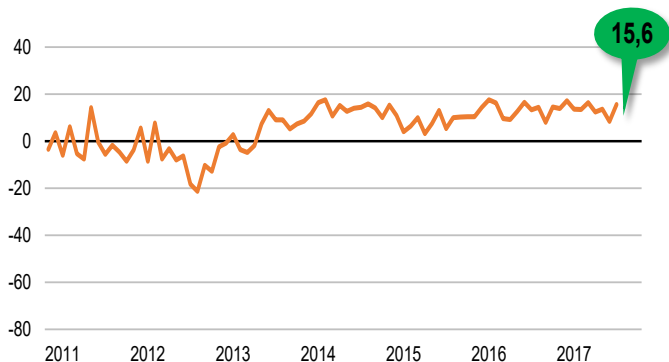
KONIUNKTURA GOSPODARCZA

we wrześniu 2017 r.

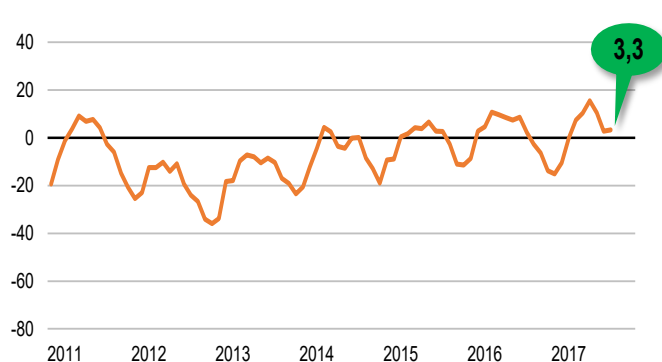
opinie formułowane przez jednostki z siedzibą w województwie
WARMIŃSKO-MAZURSKIM

OGÓLNY KLIMAT KONIUNKTURY

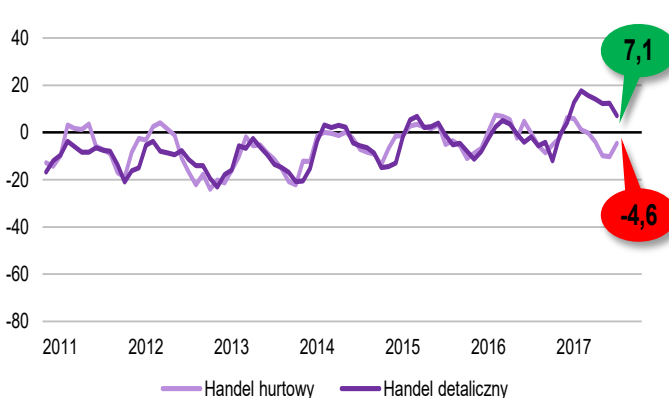
PRZETWÓRSTWO PRZEMYSŁOWE



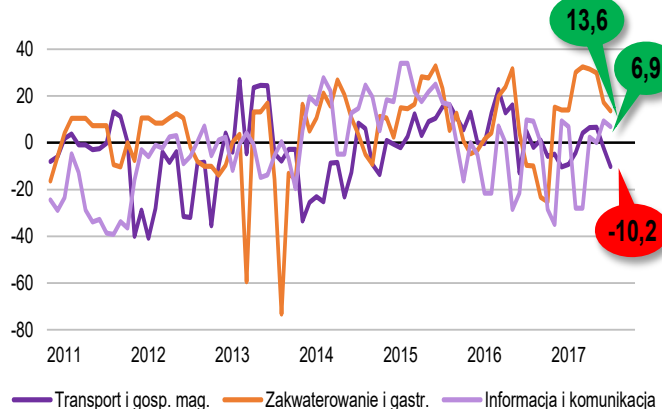
BUDOWNICTWO



HANDEL



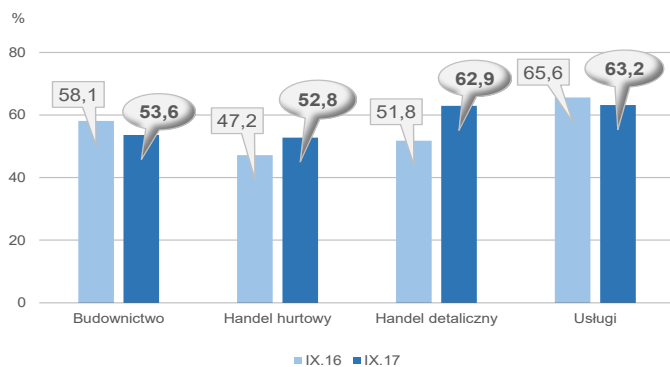
USŁUGI



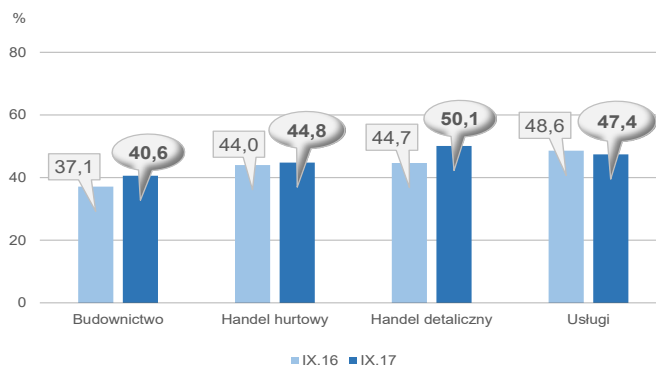
Ogólny klimat koniunktury w większości prezentowanych obszarów działalności w województwie warmińsko-mazurskim oceniany jest korzystnie – głównie w jednostkach z sekcji **przetwórstwo przemysłowe** oraz **zakwaterowanie i gastronomia**. Opinie negatywne formułują podmioty z sekcji **transport i gospodarka magazynowa** oraz prowadzący działalność w zakresie **handlu hurtowego**.

BARIERY DZIAŁALNOŚCI

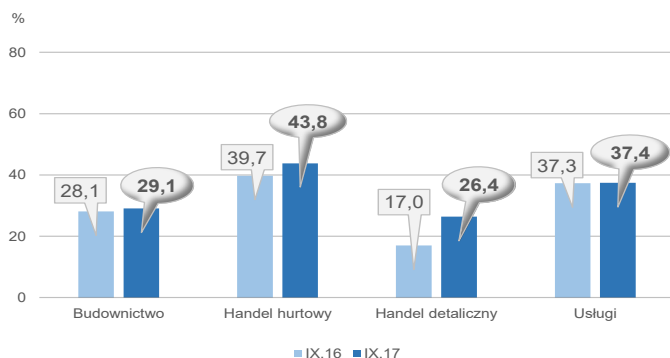
KOSZTY ZATRUDNIENIA



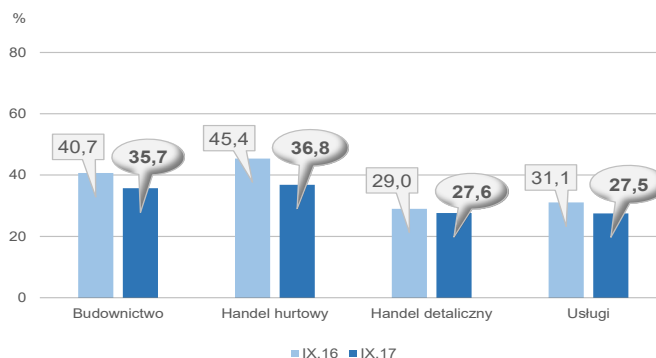
WYSOKIE OBCIĄŻENIA NA RZECZ BUDŻETU



NIEJASNE I NIESPÓJNE PRZEPISY PRAWNE



NIEPEWNOŚĆ OGÓLNEJ SYTUACJI GOSPODARCZEJ



Najbardziej istotną barierą ograniczającą funkcjonowanie przedsiębiorstw działających w województwie warmińsko-mazurskim są koszty zatrudnienia zgłaszane przez podmioty ze wszystkich prezentowanych obszarów gospodarki, choć w handlu detalicznym bariera ta jest wskazywana na drugim miejscu (po znaczącym wzroście w skali roku). Istotną barierą jest również konkurencja na rynku, na pierwszym miejscu wymieniana przez przedsiębiorców prowadzących działalność w zakresie handlu detalicznego; jest to druga co do ważności bariera dla jednostek handlu hurtowego i trzecia – dla budowlanych.

W skali roku wśród wszystkich utrudnień najbardziej wzrosło znaczenie bariery związanej z niedoborem wykwalifikowanych pracowników w budownictwie i usługach. W handlu hurtowym i detalicznym częściej niż przed rokiem zgłaszany jest niedobór pracowników. W porównaniu z wrześniem 2016 r. w jednostkach handlu hurtowego wzrosło odczuwanie barier związanych z trudnościami w rozrachunkach z kontrahentami oraz wysokimi odsetkami bankowymi.

W skali roku znacząco zmniejszyło się znaczenie barier związanych z niepewnością ogólnej sytuacji gospodarczej w handlu hurtowym i budownictwie oraz w mniejszym stopniu – w usługach.

W **przetwórstwie przemysłowym** badaniem objęte są podmioty o liczbie pracujących 10 i więcej osób. W pozostałych badaniach (**budownictwo, handel hurtowy i detaliczny, usługi**) uczestniczą również podmioty o liczbie pracujących do 9 osób.

Przetwórstwo przemysłowe — sekcja C; **Budownictwo** — sekcja F; **Handel hurtowy** — dział 46; **Handel detaliczny** — działy 45 i 47

Usługi — sekcje: H – Transport i gospodarka magazynowa, I – Działalność związana z zakwaterowaniem i usługami gastronomicznymi, J – Informacja i komunikacja, K – Działalność finansowa i ubezpieczeniowa, L – Działalność związana z obsługą rynku nieruchomości, M – Działalność profesjonalna, naukowa i techniczna, N – Działalność w zakresie usług administrowania i działalność wspierająca, P – Edukacja, Q – Opieka zdrowotna i pomoc społeczna, R – Działalność związana z kulturą, rozrywką i rekreacją, S – Pozostała działalność usługowa

Opracowanie merytoryczne:
Departament Przedsiębiorstw
 Hanna Sękowska Tel. 22 608 36 51,
 Magdalena Święcka Tel. 22 608 35 50,
 Olga Gaca Tel. 22 608 36 51,
 Hubert Stefaniak Tel. 22 608 35 50,
 Łukasz Gontarz Tel. 22 608 35 50.

Rozpowszechnianie:
Rzecznik Prasowy Prezesa GUS
 Karolina Dawidziuk
 Tel: 22 608 3009, 22 608 3475
 e-mail: rzecznik@stat.gov.pl

Wyniki badania koniunktury w przemyśle, budownictwie, handlu i usługach można znaleźć na stronie GUS

http://stat.gov.pl/obszary-tematyczne/koniunktura/koniunktura/publikacja_4.html

Zeszyt Metodologiczny „Badanie koniunktury gospodarczej GUS”, 2017

http://stat.gov.pl/obszary-tematyczne/koniunktura/koniunktura/publikacja_5.html