

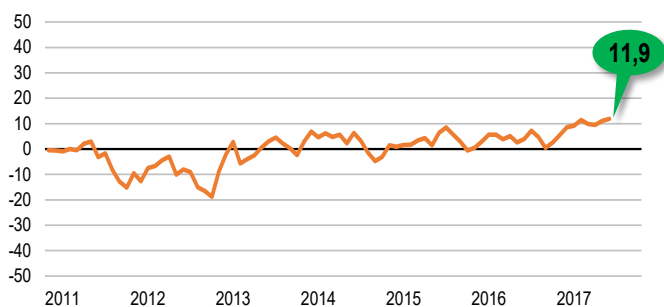
KONIUNKTURA GOSPODARCZA

w sierpniu 2017 r.

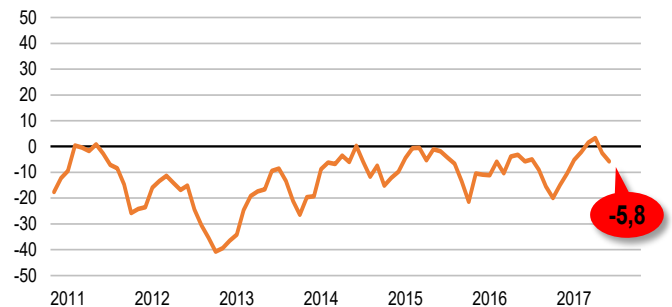
opinie formułowane przez jednostki z siedzibą w województwie
ŁÓDZKIM

OGÓLNY KLIMAT KONIUNKTURY

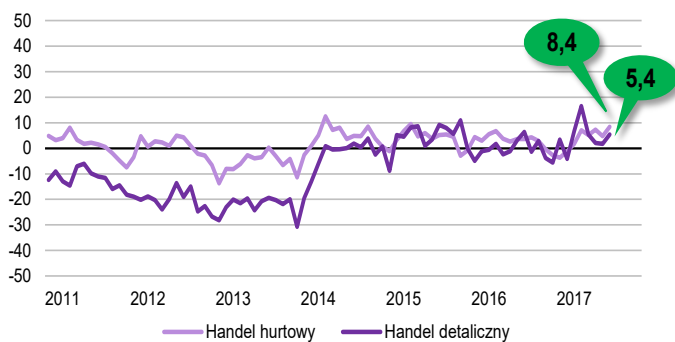
PRZETWÓRSTWO PRZEMYSŁOWE



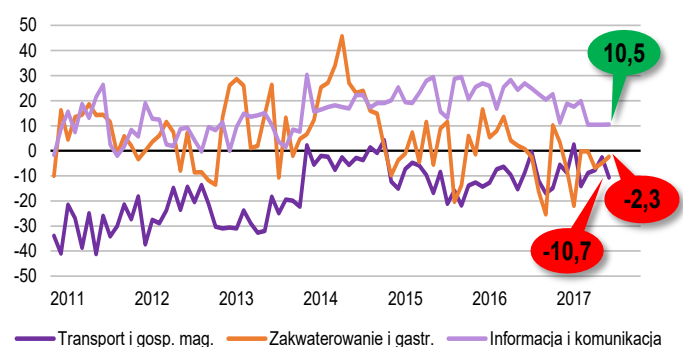
BUDOWNICTWO



HANDEL



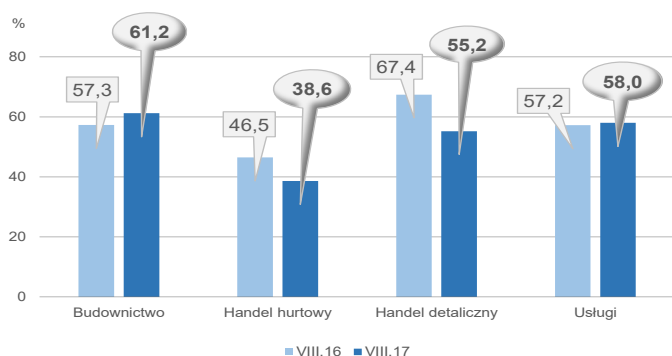
USŁUGI



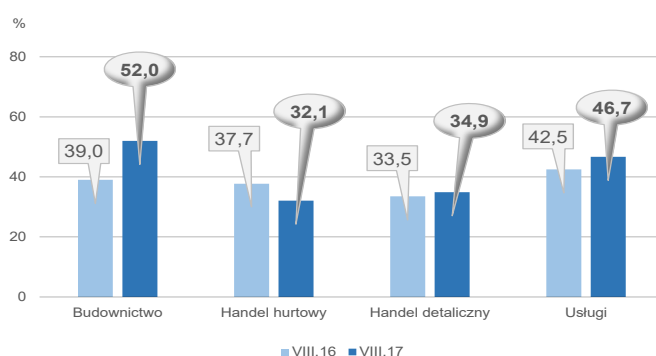
Ogólny klimat koniunktury w przedsiębiorstwach z siedzibą w województwie łódzkim oceniany jest optymistycznie przez dyrektorów jednostek prowadzących działalność z zakresu **przetwórstwa przemysłowego, informacji i komunikacji, handlu hurtowego i detalicznego**. Niekorzystne oceny w tym zakresie zgłaszają przedstawiciele firm z sekcji **transport i gospodarka magazynowa, budownictwo, a także zakwaterowanie i gastronomia**.

BARIERY DZIAŁALNOŚCI

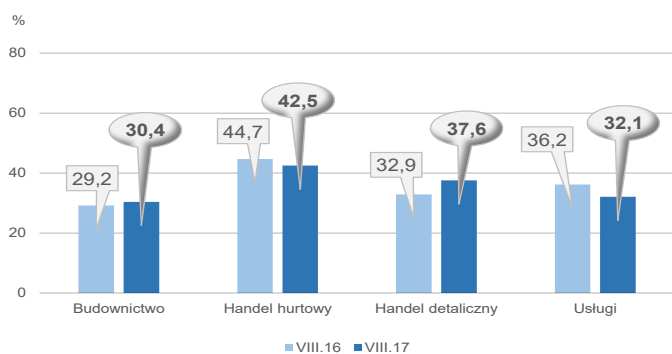
KOSZTY ZATRUDNIENIA



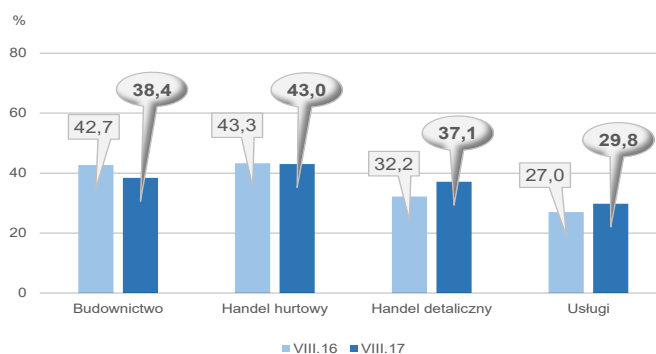
WYSOKIE OBCIĄŻENIA NA RZECZ BUDŻETU



NIEJASNE I NIESPÓJNE PRZEPISY PRAWNE



NIEPEWNOŚĆ OGÓLNEJ SYTUACJI GOSPODARCZEJ



Wśród barier najczęściej zgłaszanych przez przedsiębiorstwa znajdują się problemy związane z kosztami zatrudnienia (barierę tę wskazują jako najważniejszą dyrektorzy jednostek prowadzących działalność w zakresie budownictwa i usług) oraz konkurencją na rynku (trudności w tym zakresie zgłaszają przede wszystkim jednostki handlowe). Drugą co do ważności barierą w usługach jest konkurencja firm krajowych i jej znaczenie w skali roku wzrosło w największym stopniu. Jednostki handlowe coraz częściej zgłaszają trudności związane z niedoborem pracowników, również często niedobór wykwalifikowanych pracowników raportują firmy z zakresu budownictwa i usług. Firmy budowlane wskazują także wysokie obciążenia na rzecz budżetu i koszty materiałów jako bariery, których odczuwanie istotnie wzrosło w ujęciu rocznym. W przedsiębiorstwach handlowych w skali roku najbardziej spadło odczuwanie trudności związanych z kosztami zatrudnienia oraz niedostatecznym popytem. Jednostki budowlane coraz rzadziej wskazują na problemy wynikające z kosztów finansowej obsługi działalności.

W **przetwórstwie przemysłowym** badaniem objęte są podmioty o liczbie pracujących 10 i więcej osób. W pozostałych badaniach (**budownictwo, handel hurtowy i detaliczny, usługi**) uczestniczą również podmioty o liczbie pracujących do 9 osób.

Przetwórstwo przemysłowe — sekcja C; **Budownictwo** — sekcja F; **Handel hurtowy** — dział 46; **Handel detaliczny** — działy 45 i 47

Usługi — sekcje: H – Transport i gospodarka magazynowa, I – Działalność związana z zakwaterowaniem i usługami gastronomicznymi, J – Informacja i komunikacja, K – Działalność finansowa i ubezpieczeniowa, L – Działalność związana z obsługą rynku nieruchomości, M – Działalność profesjonalna, naukowa i techniczna, N – Działalność w zakresie usług administrowania i działalność wspierająca, P – Edukacja, Q – Opieka zdrowotna i pomoc społeczna, R – Działalność związana z kulturą, rozrywką i rekreacją, S – Pozostała działalność usługowa

Opracowanie merytoryczne:
Departament Przedsiębiorstw
 Hanna Sękowska Tel. 22 608 36 51,
 Magdalena Święcka Tel. 22 608 35 50,
 Olga Gaca Tel. 22 608 36 51,
 Hubert Stefanik Tel. 22 608 35 50,
 Łukasz Gontarz Tel. 22 608 35 50.

Rozpowszechnianie:
Rzecznik Prasowy Prezesa GUS
 Karolina Dawidziuk
 Tel: 22 608 3009, 22 608 3475
 e-mail: rzecznik@stat.gov.pl

Wyniki badania koniunktury w przemyśle, budownictwie, handlu i usługach można znaleźć na stronie GUS
http://stat.gov.pl/obszary-tematyczne/koniunktura/koniunktura/publikacja_4.html
 Zeszyt Metodologiczny „Badanie koniunktury gospodarczej GUS”, 2017
http://stat.gov.pl/obszary-tematyczne/koniunktura/koniunktura/publikacja_5.html