

KONIUNKTURA GOSPODARCZA

w sierpniu 2017 r.

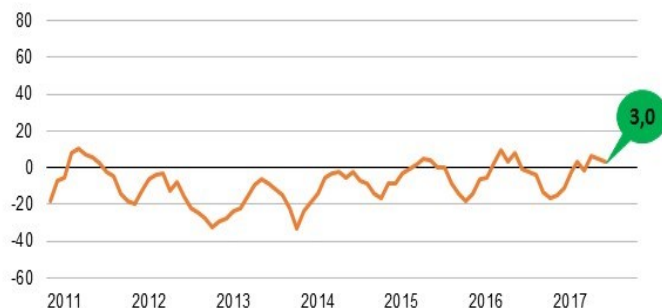
opinie formułowane przez jednostki z siedzibą w województwie LUBELSKIM

OGÓLNY KLIMAT KONIUNKTURY

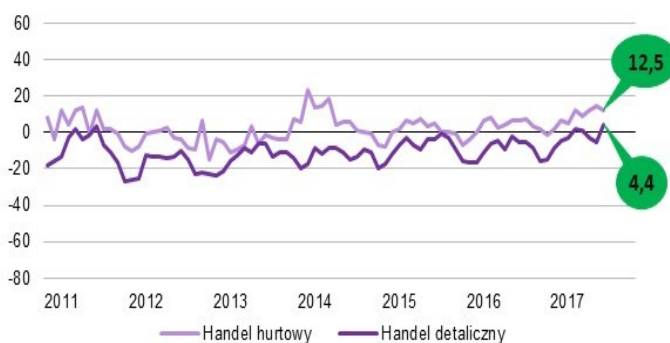
PRZETWÓRSTWO PRZEMYSŁOWE



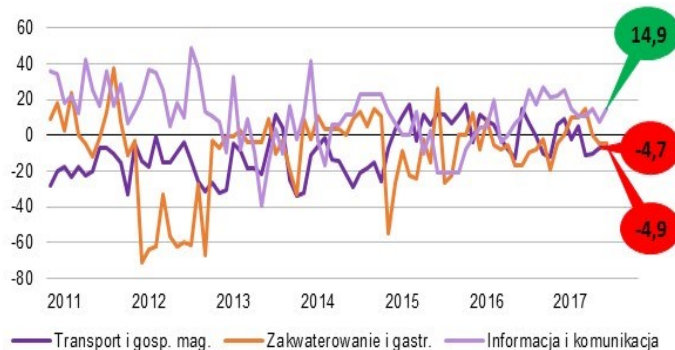
BUDOWNICTWO



HANDEL



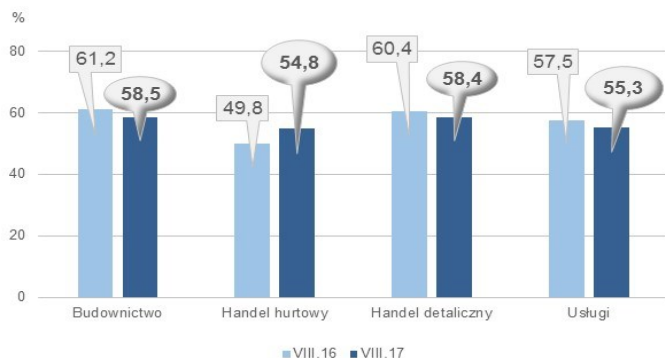
USŁUGI



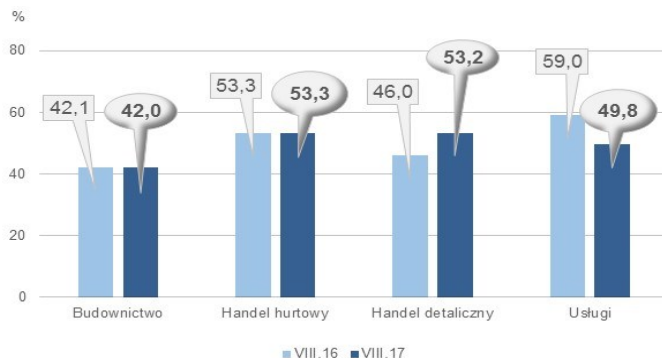
Dyrektorzy przedsiębiorstw z większości prezentowanych rodzajów działalności (**informacja i komunikacja, handel hurtowy, przetwórstwo przemysłowe, handel detaliczny** oraz **budownictwo**) z siedzibą w województwie lubelskim oceniają w sierpniu koniunkturę korzystnie, najlepiej – firmy zajmujące się **informacją i komunikacją**. Pesymistyczne opinie w zakresie koniunktury formułują podmioty z sekcji **zakwaterowanie i gastronomia** (zbliżone do sygnalizowanych w lipcu) oraz **transport i gospodarka magazynowa** (lepsze od notowanych przed miesiącem).

BARIERY DZIAŁALNOŚCI

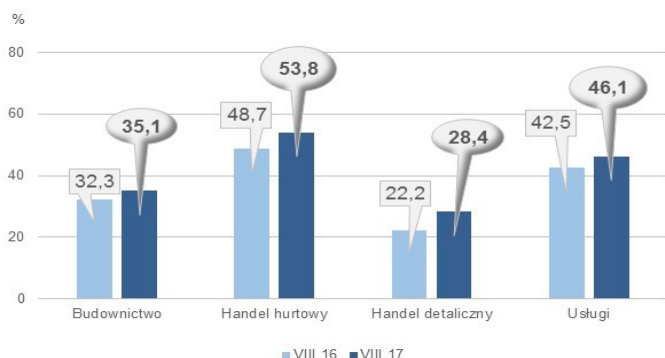
KOSZTY ZATRUDNIENIA



WYSOKIE OBCIĄŻENIA NA RZECZ BUDŻETU



NIEJASNE I NIESPÓJNE PRZEPISY PRAWNE



NIEPEWNOŚĆ OGÓLNEJ SYTUACJI GOSPODARCZEJ



Najczęściej wskazywaną barierą utrudniającą funkcjonowanie przedsiębiorstw jest bariera związana z konkurencją na rynku – za najważniejszą uznają ją w sierpniu firmy prowadzące działalność w zakresie handlu detalicznego oraz – w nieco mniejszym stopniu – jednostki handlu hurtowego i budowlane. Podmioty usługowe oceniają, że największy problem stanowią dla nich koszty zatrudnienia, dla firm budowlanych i handlowych są one drugą co do ważności barierą.

W porównaniu z sierpniem 2016 r. wzrosło znaczenie bariery niedoboru pracowników w handlu (w większym stopniu w detalu niż w hurcie) oraz niedoboru wykwalifikowanych pracowników w budownictwie (w usługach jest to bariera, której uciążliwość w skali roku najbardziej zmalała). Zdecydowanie rzadziej niż przed rokiem wskazywana jest bariera niedostatecznego popytu w budownictwie i handlu hurtowym; w handlu detalicznym i – w mniejszym stopniu – usługach jej znaczenie rośnie.

W **przetwórstwie przemysłowym** badaniem objęte są podmioty o liczbie pracujących 10 i więcej osób. W pozostałych badaniach (**budownictwo, handel hurtowy i detaliczny, usługi**) uczestniczą również podmioty o liczbie pracujących do 9 osób.

Przetwórstwo przemysłowe – sekcja C; **Budownictwo** – sekcja F; **Handel hurtowy** – dział 46; **Handel detaliczny** – działy 45 i 47

Usługi – sekcje: H – Transport i gospodarka magazynowa, I – Działalność związana z zakwaterowaniem i usługami gastronomicznymi, J – Informacja i komunikacja, K – Działalność finansowa i ubezpieczeniowa, L – Działalność związana z obsługą rynku nieruchomości, M – Działalność profesjonalna, naukowa i techniczna, N – Działalność w zakresie usług administrowania i działalność wspierająca, P – Edukacja, Q – Opieka zdrowotna i pomoc społeczna, R – Działalność związana z kulturą, rozrywką i rekreacją, S – Pozostała działalność usługowa

Opracowanie merytoryczne:
Departament Przedsiębiorstw
 Hanna Sękowska Tel: 22 608 3651,
 Magdalena Świąćka Tel: 22 608 3550,
 Olga Gaca Tel: 22 608 3651,
 Hubert Stefaniak Tel: 22 608 3550,
 Łukasz Gontarz Tel: 22 608 3550.

Rozpowszechnianie:
Rzecznik Prasowy Prezesa GUS
 Karolina Dawidziuk
 Tel: 22 608 3009, 22 608 3475
 e-mail: rzecznik@stat.gov.pl

Wyniki badania koniunktury w przemyśle, budownictwie, handlu i usługach można znaleźć na stronie GUS
http://stat.gov.pl/obszary-tematyczne/koniunktura/koniunktura/publikacja_4.html
 Zeszyt Metodologiczny „Badanie koniunktury gospodarczej GUS”, 2017
http://stat.gov.pl/obszary-tematyczne/koniunktura/koniunktura/publikacja_5.html