

KONIUNKTURA GOSPODARCZA

w czerwcu 2017 r.

opinie formułowane przez jednostki z siedzibą w województwie
DOLNOŚLĄSKIM

OGÓLNY KLIMAT KONIUNKTURY

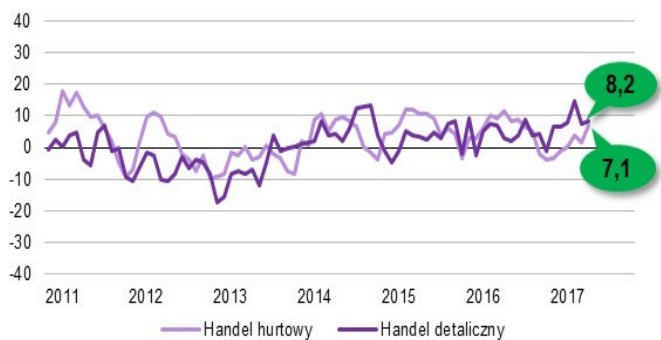
PRZETWÓRSTWO PRZEMYSŁOWE



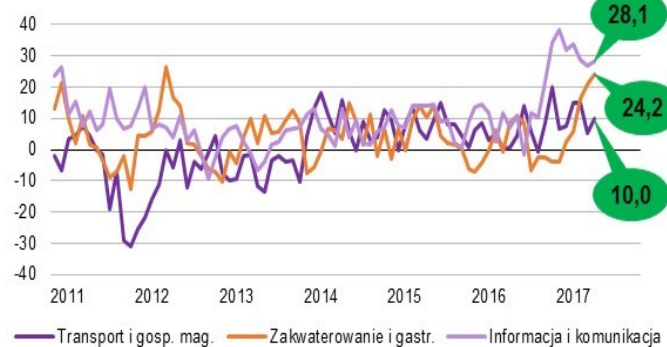
BUDOWNICTWO



HANDEL



USŁUGI



Dyrektorzy przedsiębiorstw z większości prezentowanych rodzajów działalności (**informacja i komunikacja, zakwaterowanie i gastronomia, transport i gospodarka magazynowa, przetwórstwo przemysłowe, handel hurtowy oraz detaliczny**) z siedzibą w województwie dolnośląskim oceniają w czerwcu koniunkturę korzystnie. Najlepsze opinie formułują podmioty z sekcji **informacja i komunikacja**, których oceny są zbliżone do sygnalizowanych w maju. Przedsiębiorstwa **budowlane** oceniają koniunkturę negatywnie, podobnie jak przed miesiącem.

BARIERY DZIAŁALNOŚCI

KOSZTY ZATRUDNIENIA



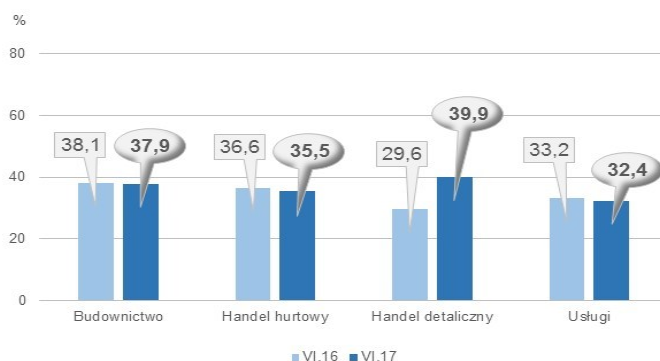
WYSOKIE OBCIĄŻENIA NA RZECZ BUDŻETU



NIEJASNE I NIESPÓJNE PRZEPISY PRAWNE



NIEPEWNOŚĆ OGÓLNEJ SYTUACJI GOSPODARCZEJ



Najczęściej wskazywaną barierą utrudniającą funkcjonowanie przedsiębiorstw jest bariera związana z kosztami zatrudnienia – za najważniejszą uznają ją w czerwcu firmy budowlane i usługowe (zgłaszają ją częściej niż przed rokiem), bariera ta jest drugą co do ważności w handlu hurtowym i detalicznym. Konkurencja na rynku, która w największym stopniu oddziałuje na podmioty handlowe, stanowi też istotne utrudnienie dla przedsiębiorstw budowlanych.

W porównaniu z czerwcem ub. r. najbardziej wzrosło znaczenie bariery związanej z niedoborem pracowników w handlu detalicznym oraz – w mniejszym stopniu – w handlu hurtowym. Również uciążliwość bariery związanej z niedoborem wykwalifikowanych pracowników w budownictwie i usługach zwiększyła się w skali roku. Zdecydowanie częściej niż w czerwcu ub. r. w handlu detalicznym zgłaszana jest bariera wynikająca z niepewności ogólnej sytuacji gospodarczej. W budownictwie wzrosło także znaczenie kosztów materiałów.

Zmniejszyła się znacząco w skali roku uciążliwość bariery wynikającej z niedostatecznego popytu – w największym stopniu w handlu hurtowym i detalicznym oraz w budownictwie.

W **przetwórstwie przemysłowym** badaniem objęte są podmioty o liczbie pracujących 10 i więcej osób. W pozostałych badaniach (**budownictwo, handel hurtowy i detaliczny, usługi**) uczestniczą również podmioty o liczbie pracujących do 9 osób.

Przetwórstwo przemysłowe — sekcja C; **Budownictwo** — sekcja F; **Handel hurtowy** — dział 46; **Handel detaliczny** — działy 45 i 47

Usługi — sekcje: H – Transport i gospodarka magazynowa, I – Działalność związana z zakwaterowaniem i usługami gastronomicznymi, J – Informacja i komunikacja, K – Działalność finansowa i ubezpieczeniowa, L – Działalność związana z obsługą rynku nieruchomości, M – Działalność profesjonalna, naukowa i techniczna, N – Działalność w zakresie usług administrowania i działalność wspierająca, P – Edukacja, Q – Opieka zdrowotna i pomoc społeczna, R – Działalność związana z kulturą, rozrywką i rekreacją, S – Pozostała działalność usługowa

Opracowanie merytoryczne:
Departament Przedsiębiorstw
 Hanna Sękowska Tel: 22 608 3651,
 Magdalena Świąćka Tel: 22 608 3550,
 Olga Gaca Tel: 22 608 3651,
 Hubert Stefaniak Tel: 22 608 3550,
 Łukasz Gontarz Tel: 22 608 3550.

Rozpowszechnianie:
Rzecznik Prasowy Prezesa GUS
 Karolina Dawidziuk
 Tel: 22 608 3009, 22 608 3475
 e-mail: rzecznik@stat.gov.pl

Wyniki badania koniunktury w przemyśle, budownictwie, handlu i usługach można znaleźć na stronie GUS
http://stat.gov.pl/obszary-tematyczne/koniunktura/koniunktura/publikacja_4.html
 Zeszyt Metodologiczny „Badanie koniunktury gospodarczej GUS”, 2017
http://stat.gov.pl/obszary-tematyczne/koniunktura/koniunktura/publikacja_5.html