

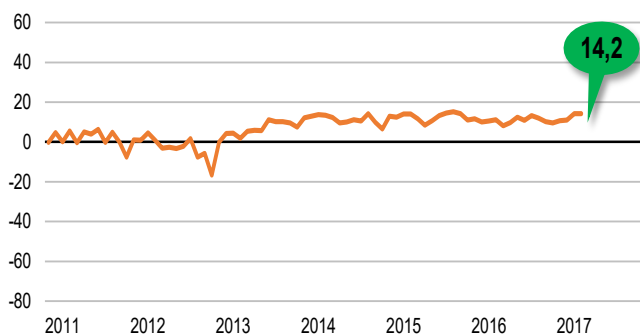
KONIUNKTURA GOSPODARCZA

w kwietniu 2017 r.

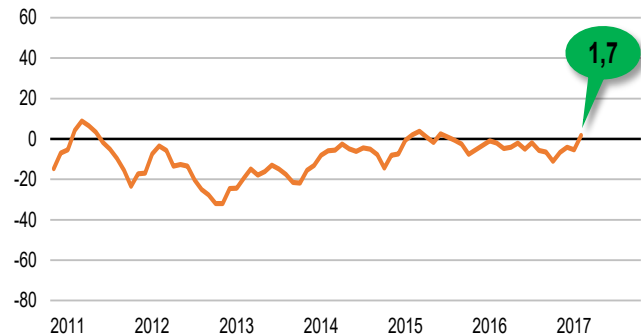
opinie formułowane przez jednostki z siedzibą w województwie WIELKOPOLSKIE

OGÓLNY KLIMAT KONIUNKTURY

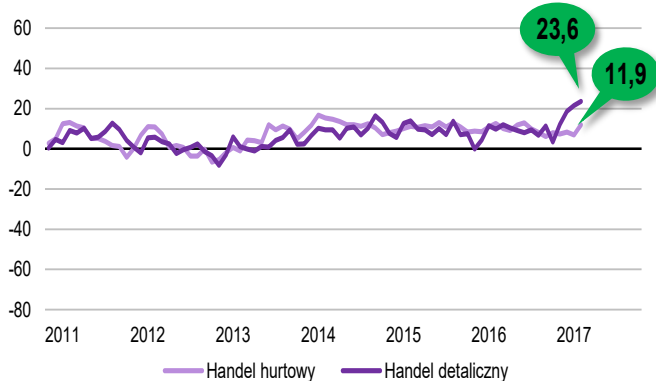
PRZETWÓRSTWO PRZEMYSŁOWE



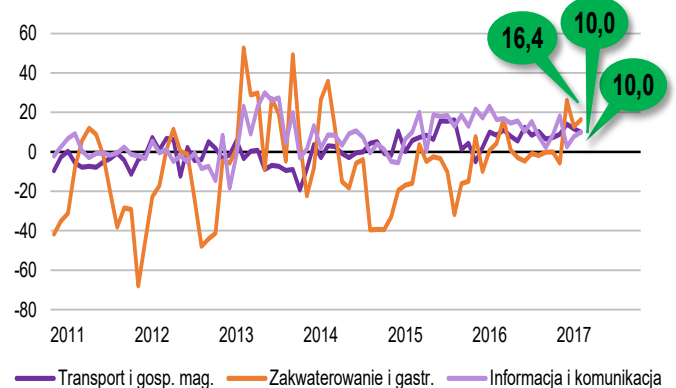
BUDOWNICTWO



HANDEL



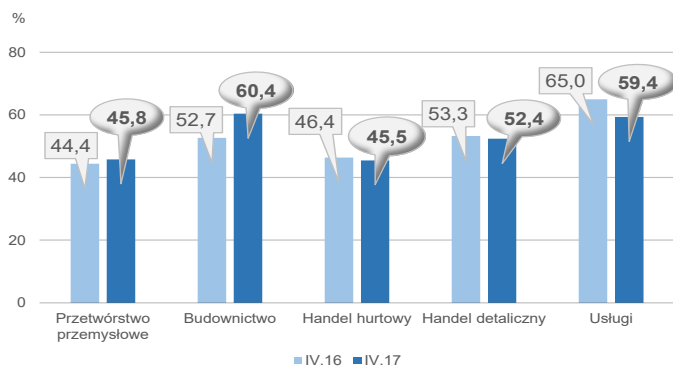
USŁUGI



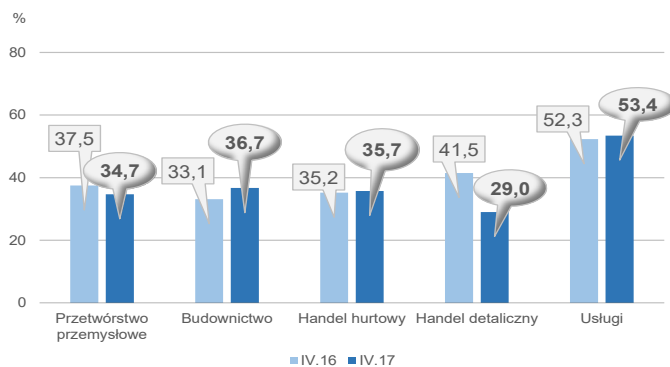
Ogólny klimat koniunktury w przedsiębiorstwach z siedzibą w województwie wielkopolskim oceniany jest korzystnie i lepiej niż przed miesiącem przez podmioty prowadzące działalność gospodarczą w zakresie większości prezentowanych obszarów (**handlu detalicznego, zakwaterowania i gastronomii, handlu hurtowego, informacji i komunikacji** oraz **budownictwa**). W przypadku sekcji **przetwórstwo przemysłowe** opinie w zakresie koniunktury są optymistyczne, zbliżone do sygnalizowanych w marcu. W sekcji **transport i gospodarka magazynowa** oceny dotyczące ogólnego klimatu koniunktury są również korzystne, ale nieco ostrożniejsze od zgłaszanych przed miesiącem.

BARIERY DZIAŁALNOŚCI

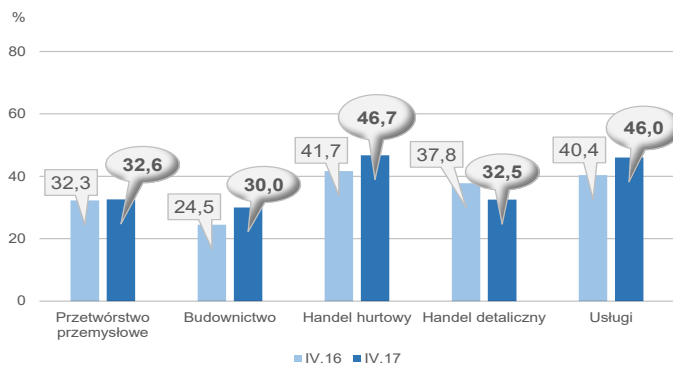
KOSZTY ZATRUDNIENIA



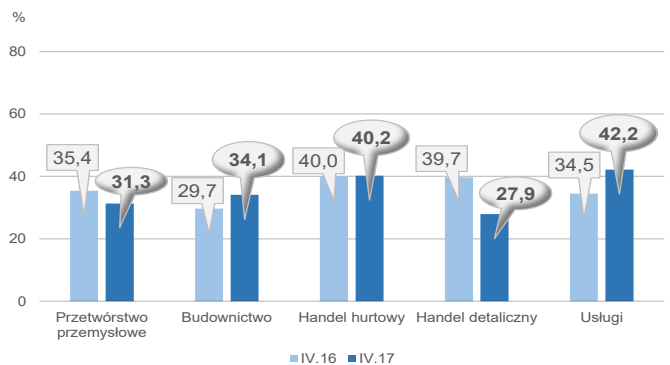
WYSOKIE OBCIĄŻENIA NA RZECZ BUDŻETU



NIEJASNE I NIESPÓJNE PRZEPISY PRAWNE



NIEPEWNOŚĆ OGÓLNEJ SYTUACJI GOSPODARCZEJ



Do barier najczęściej wymienianych przez przedsiębiorców prowadzących działalność we wszystkich badanych obszarach należą koszty zatrudnienia. Znaczącą barierą jest także konkurencja na rynku odczuwana szczególnie w handlu detalicznym i hurtowym oraz w budownictwie.

W skali roku wzrosło znaczenie bariery związanej z niedoborem pracowników w handlu detalicznym, przetwórstwie przemysłowym i handlu hurtowym oraz niedoborem wykwalifikowanych pracowników w przetwórstwie przemysłowym, usługach i budownictwie. Również częściej niż przed rokiem wskazywana jest bariera związana z niejasnymi i niespójnymi przepisami prawnymi, zwłaszcza w usługach, budownictwie i handlu hurtowym. Rzadziej niż w kwietniu 2016 r. jednostki z zakresu handlu detalicznego wskazują trudności związane z wysokimi obciążeniami na rzecz budżetu i niepewnością ogólnej sytuacji gospodarczej.

W **przetwórstwie przemysłowym** badaniem objęte są podmioty o liczbie pracujących 10 i więcej osób. W pozostałych badaniach (**budownictwo, handel hurtowy i detaliczny, usługi**) uczestniczą również podmioty o liczbie pracujących do 9 osób.

Przetwórstwo przemysłowe — sekcja C; **Budownictwo** — sekcja F; **Handel hurtowy** — dział 46; **Handel detaliczny** — działy 45 i 47

Usługi — sekcje: H – Transport i gospodarka magazynowa, I – Działalność związana z zakwaterowaniem i usługami gastronomicznymi, J – Informacja i komunikacja, K – Działalność finansowa i ubezpieczeniowa, L – Działalność związana z obsługą rynku nieruchomości, M – Działalność profesjonalna, naukowa i techniczna, N – Działalność w zakresie usług administrowania i działalność wspierająca, P – Edukacja, Q – Opieka zdrowotna i pomoc społeczna, R – Działalność związana z kulturą, rozrywką i rekreacją, S – Pozostała działalność usługowa

Opracowanie merytoryczne:
Departament Przedsiębiorstw
 Hanna Sękowska Tel. 22 608 36 51,
 Magdalena Święcka Tel. 22 608 35 50,
 Olga Gaca Tel. 22 608 36 51,
 Hubert Stefanik Tel. 22 608 35 50,
 Łukasz Gontarz Tel. 22 608 35 50.

Rozpowszechnianie:
Rzecznik Prasowy Prezesa GUS
 Karolina Dawdziuk
 Tel: 22 608 3009, 22 608 3475
 e-mail: rzecznik@stat.gov.pl

Wyniki badania koniunktury w przemyśle, budownictwie, handlu i usługach można znaleźć na stronie GUS

http://stat.gov.pl/obszary-tematyczne/koniunktura/koniunktura/publikacja_4.html

Zeszyt Metodologiczny „Badanie koniunktury gospodarczej GUS”, 2017

http://stat.gov.pl/obszary-tematyczne/koniunktura/koniunktura/publikacja_5.html