

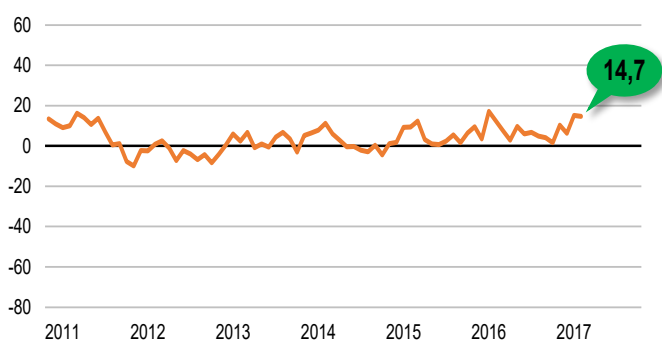
KONIUNKTURA GOSPODARCZA

w kwietniu 2017 r.

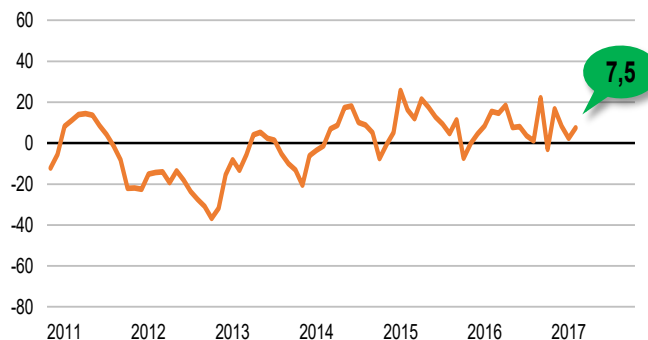
opinie formułowane przez jednostki z siedzibą w województwie
PODLASKIM

OGÓLNY KLIMAT KONIUNKTURY

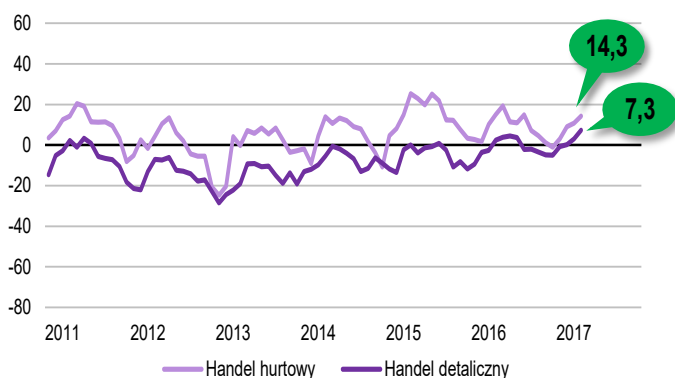
PRZETWÓRSTWO PRZEMYSŁOWE



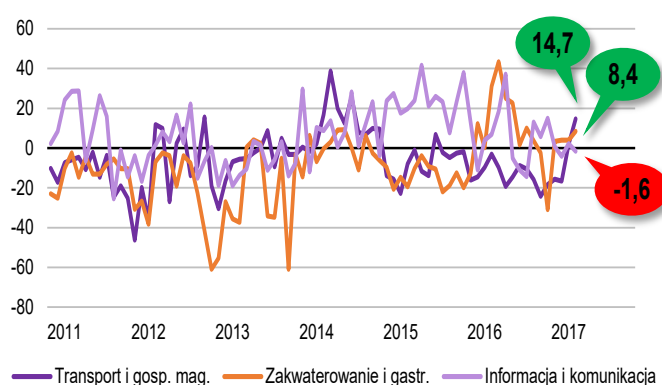
BUDOWNICTWO



HANDEL



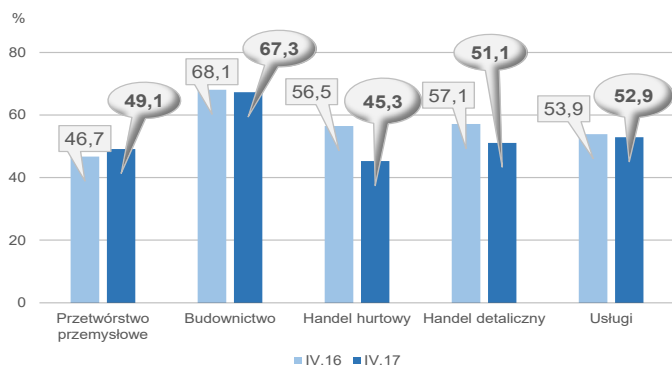
USŁUGI



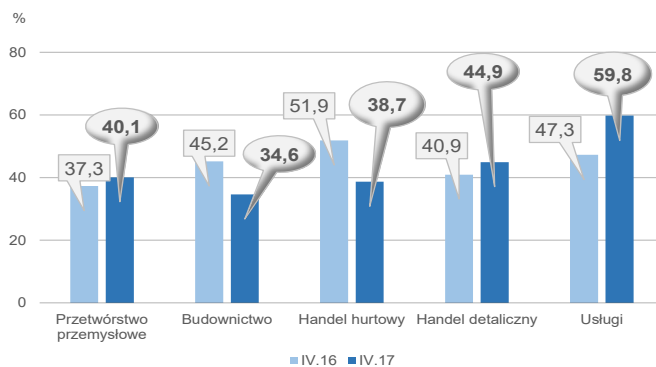
Ogólny klimat koniunktury w przedsiębiorstwach z siedzibą w województwie podlaskim oceniany jest pozytywnie przez przedstawicieli firm należących do większości prezentowanych rodzajów działalności gospodarczej (**przetwórstwo przemysłowe, transport i gospodarka magazynowa, handel hurtowy, zakwaterowanie i gastronomia, budownictwo, a także handel detaliczny**). Nieznacznie negatywne oceny zgłaszają jedynie przedsiębiorstwa z sekcji **informacja i komunikacja**.

BARIERY DZIAŁALNOŚCI

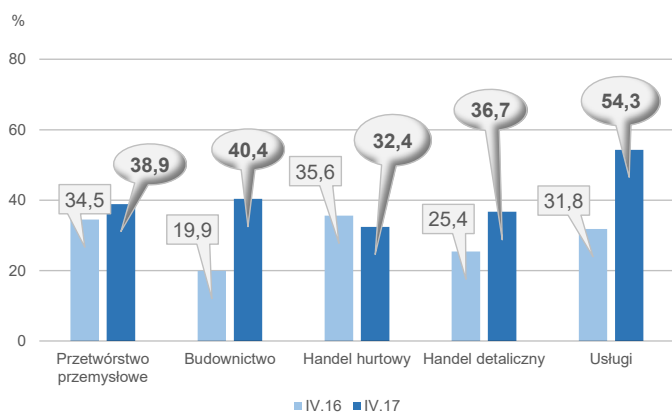
KOSZTY ZATRUDNIENIA



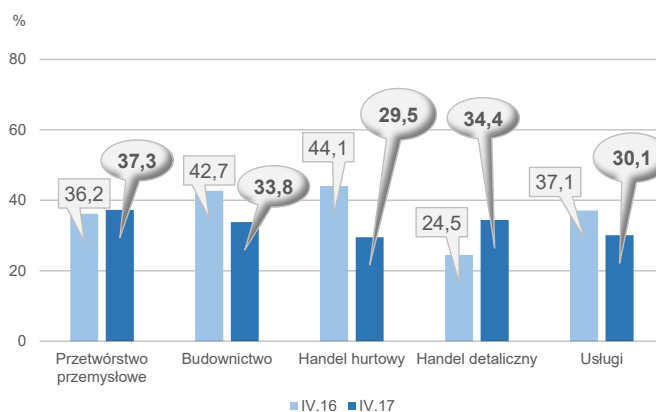
WYSOKIE OBCIĄŻENIA NA RZECZ BUDŻETU



NIEJASNE I NIESPÓJNE PRZEPISY PRAWNE



NIEPEWNOŚĆ OGÓLNEJ SYTUACJI GOSPODARCZEJ



Największe trudności napotymane przez przedsiębiorstwa zgłaszające bariery prowadzące działalność gospodarczą w zakresie handlu hurtowego i detalicznego związane są z konkurencją na rynku. Dla jednostek budowlanych oraz przemysłowych najbardziej istotną barierą są koszty zatrudnienia, wymieniane również często przez podmioty z pozostałych rodzajów działalności gospodarczej. Jednostki usługowe do barier znacząco utrudniających prowadzenie działalności zaliczają wysokie obciążenia na rzecz budżetu oraz niejasne i niespójne przepisy prawne (w porównaniu z kwietniem 2016 r. znaczenie tych barier rośnie w usługach najbardziej, ponadto wzrost intensywności bariery związanej z niejasnymi i niespójnymi przepisami prawnymi odnotowywany jest w budownictwie, handlu detalicznym i przetwórstwie przemysłowym).

W porównaniu z kwietniem 2016 r. spada znaczenie trudności związanych z niepewnością ogólnej sytuacji gospodarczej w handlu hurtowym i – w nieco mniejszym stopniu – w budownictwie oraz usługach, sygnalizowanych jednak częściej w handlu detalicznym. W budownictwie najbardziej w skali roku zmniejszyła się uciążliwość bariery związanej z trudnościami z uzyskaniem kredytu.

W **przetwórstwie przemysłowym** badaniem objęte są podmioty o liczbie pracujących 10 i więcej osób. W pozostałych badaniach (**budownictwo, handel hurtowy i detaliczny, usługi**) uczestniczą również podmioty o liczbie pracujących do 9 osób.

Przetwórstwo przemysłowe — sekcja C; **Budownictwo** — sekcja F; **Handel hurtowy** — dział 46; **Handel detaliczny** — działy 45 i 47

Usługi — sekcje: H – Transport i gospodarka magazynowa, I – Działalność związana z zakwaterowaniem i usługami gastronomicznymi, J – Informacja i komunikacja, K – Działalność finansowa i ubezpieczeniowa, L – Działalność związana z obsługą rynku nieruchomości, M – Działalność profesjonalna, naukowa i techniczna, N – Działalność w zakresie usług administrowania i działalność wspierająca, P – Edukacja, Q – Opieka zdrowotna i pomoc społeczna, R – Działalność związana z kulturą, rozrywką i rekreacją, S – Pozostała działalność usługowa

Opracowanie merytoryczne:
Departament Przedsiębiorstw
 Hanna Sękowska Tel. 22 608 36 51,
 Magdalena Święcka Tel. 22 608 35 50,
 Olga Gaca Tel. 22 608 36 51,
 Hubert Stefanik Tel. 22 608 35 50,
 Łukasz Gontarz Tel. 22 608 35 50.

Rzeczposzechnianie:
Rzecznik Prasowy Prezesa GUS
 Karolina Dawidziuk
 Tel: 22 608 3009, 22 608 3475
 e-mail: rzecznik@stat.gov.pl

Wyniki badania koniunktury w przemyśle, budownictwie, handlu i usługach można znaleźć na stronie GUS
http://stat.gov.pl/obszary-tematyczne/koniunktura/koniunktura/publikacja_4.html
 Zeszyt Metodologiczny „Badanie koniunktury gospodarczej GUS”, 2017
http://stat.gov.pl/obszary-tematyczne/koniunktura/koniunktura/publikacja_5.html