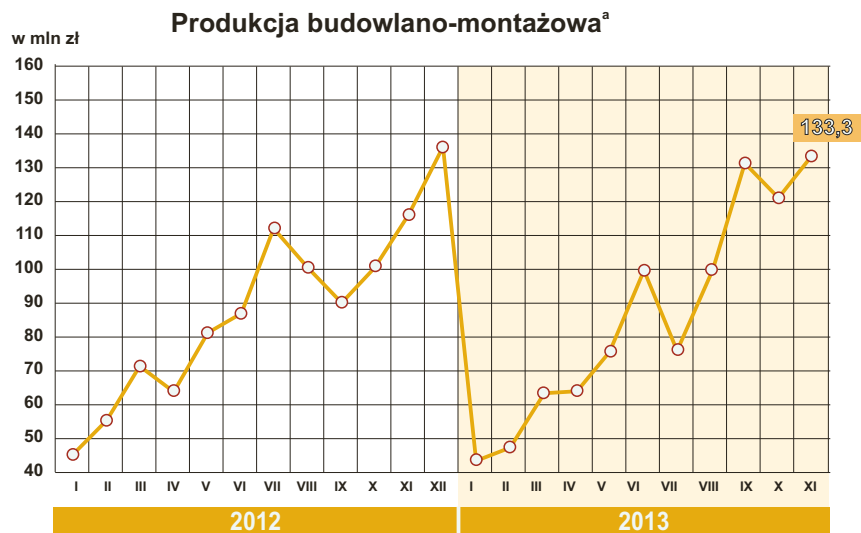
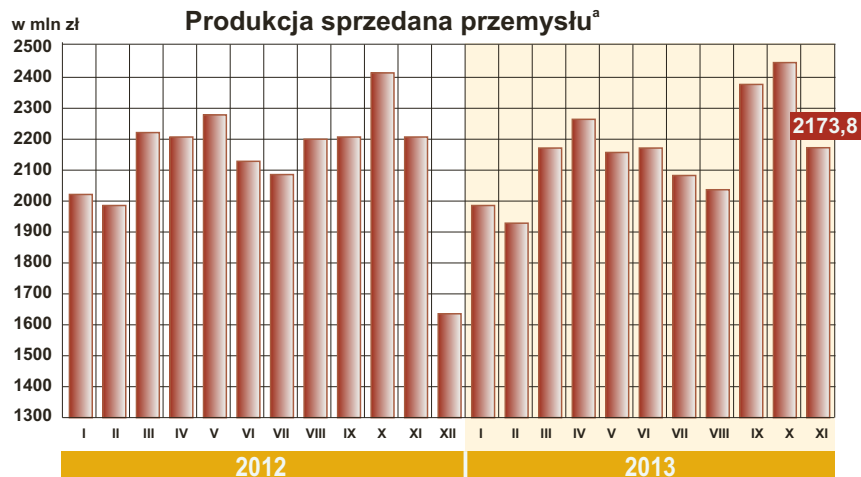


# SYTUACJA GOSPODARZA W WOJEWÓDZTWIE LUBUSKIM W LISTOPADZIE 2013 R.



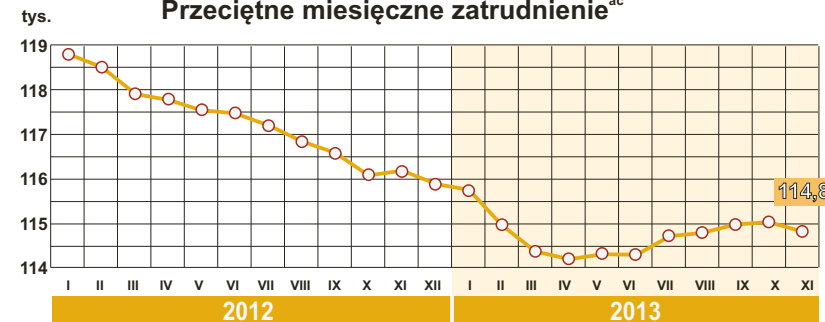
Listopad 2012 = 100

LUBUSKIE

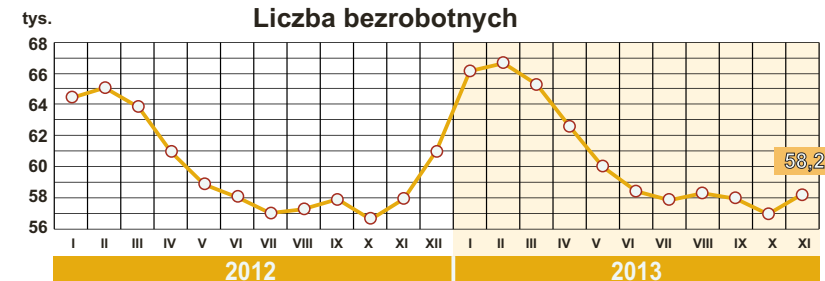
POLSKA

<b>Produkcja sprzedana przemysłu<sup>a</sup></b> (ceny stałe)	99,1	102,9
<b>Produkcja budowlano-montażowa<sup>a</sup></b> (ceny bieżące)	115,5	97,1
<b>Mieszkania oddane do użytkowania<sup>b</sup></b>	104,4	83,6
<b>Sprzedaż detaliczna<sup>a</sup></b> (ceny bieżące)	102,1	103,8
<b>Przeciętne miesięczne wynagrodzenie brutto<sup>ac</sup></b>	102,6	103,1
<b>Przeciętne miesięczne zatrudnienie<sup>ac</sup></b>	98,8	100,1
<b>Bezrobotni zarejestrowani</b> (stan w dniu 30 XI)	100,7	102,8
<b>Stopa bezrobocia rejestrowanego</b> (stan w dniu 30 XI)	15,3%	13,2%
<b>zmiana w p. proc.</b>	0,2 ↑	0,3 ↑

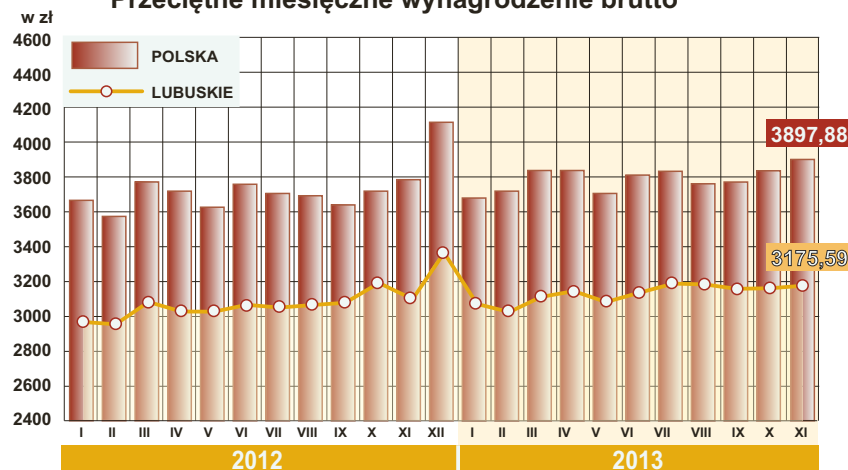
**Przeciętne miesięczne zatrudnienie<sup>ac</sup>**



**Liczba bezrobotnych**



**Przeciętne miesięczne wynagrodzenie brutto<sup>ac</sup>**



<sup>a</sup> W przedsiębiorstwach o liczbie pracujących powyżej 9 osób.

<sup>b</sup> Dane meldunkowe - mogą ulec zmianie po opracowaniu sprawozdań kwartalnych.

<sup>c</sup> W sektorze przedsiębiorstw.