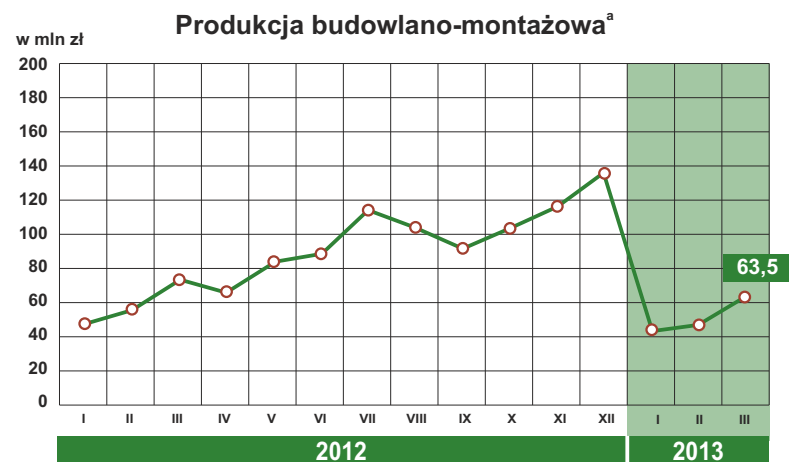
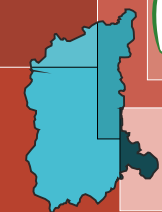


# SYTUACJA GOSPODARCZA W WOJEWÓDZTWIE LUBUSKIM W MARCU 2013 R.

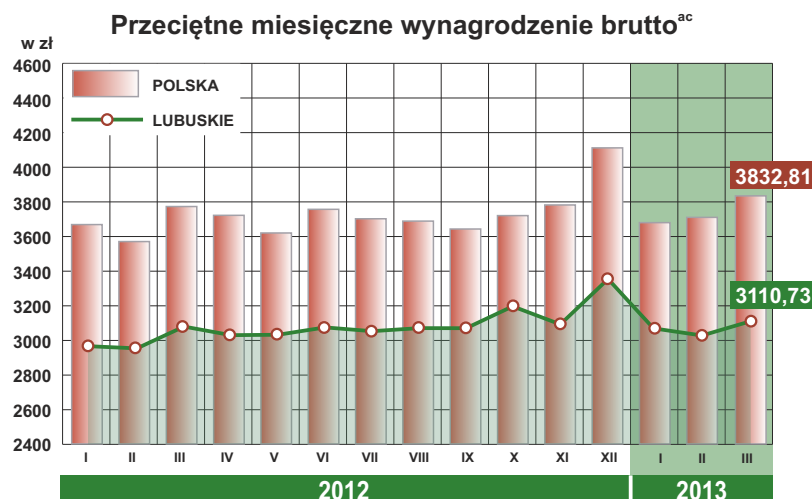


Marzec 2012 = 100

LUBUSKIE

POLSKA

Produkcja sprzedana przemysłu <sup>a</sup> (ceny stałe)	93,6	97,1
Produkcja budowlano-montażowa <sup>a</sup> (ceny bieżące)	89,4	81,5
Mieszkania oddane do użytkowania <sup>b</sup>	73,5	101,6
Sprzedaż detaliczna <sup>a</sup> (ceny bieżące)	82,0	100,1
Przeciętne miesięczne wynagrodzenie brutto <sup>ac</sup>	101,1	101,6
Przeciętne miesięczne zatrudnienie <sup>ac</sup>	97,0	99,1
Bezrobotni zarejestrowani (stan w dniu 31 III)	102,3	108,1
Stopa bezrobocia rejestrowanego (stan w dniu 31 III)	16,8%	14,3%
zmiana w p.proc.	0,4 ↑	1,0 ↑



<sup>a</sup> W przedsiębiorstwach o liczbie pracujących powyżej 9 osób.

<sup>b</sup> Dane meldunkowe - mogą ulec zmianie po opracowaniu sprawozdań kwartalnych.

<sup>c</sup> W sektorze przedsiębiorstw.