

28 lutego 2022 r.

SYTUACJA GOSPODARCZA W WOJEWÓDZTWIE LUBUSKIM W STYCZNIU 2022 R.

RAPORT
SYTUACJA GOSPODARCZA
WOJEWÓDZTWA LUBUSKIEGO

Styczeń 2022

W styczniu 2022 r. produkcja sprzedana przemysłu, produkcja sprzedana budownictwa oraz sprzedaż detaliczna wzrosły w relacji do analogicznego miesiąca ub. roku. Na rynku pracy zanotowano wzrost przeciętnego zatrudnienia w sektorze przedsiębiorstw, przy spadku liczby zarejestrowanych bezrobotnych oraz stopy bezrobocia rejestrowanego.

W lutym br. w większości badanych obszarów lubuscy przedsiębiorcy oceniali koniunkturę podobnie jak przed miesiącem. Najbardziej pesymistyczne oceny formułowali ponownie przedsiębiorcy prowadzący działalność w zakresie zakwaterowania i gastronomii. Pozytywne oceny koniunktury wyrażali przedsiębiorcy zajmujący się przetwórstwem przemysłowym.

PODMIOTY GOSPODARKI NARODOWEJ W REJESTRZE REGON

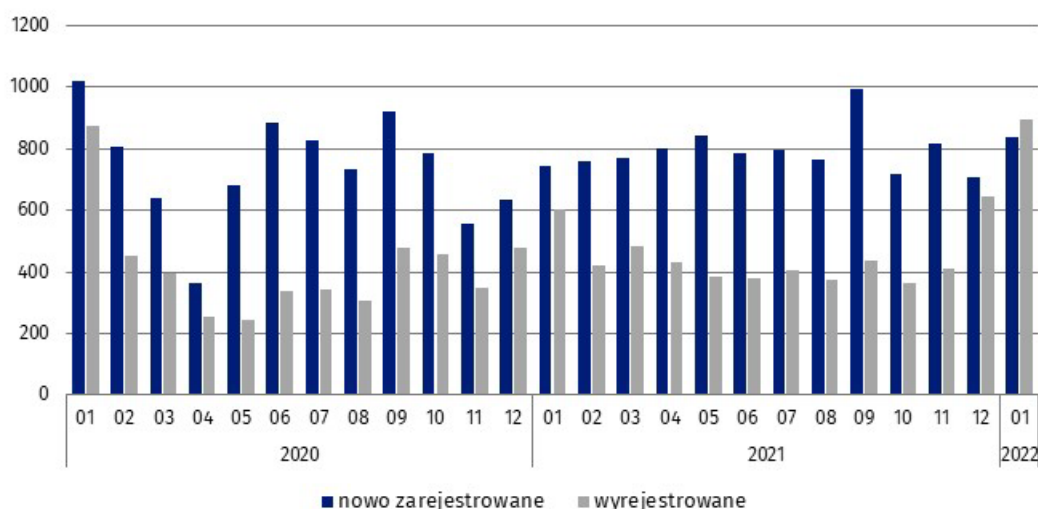
W końcu stycznia br. w województwie lubuskim w rejestrze REGON zarejestrowanych było 124,6 tys. podmiotów gospodarki narodowej, tj. o 3% więcej niż przed rokiem.

Do rejestru wpisano 836 nowych podmiotów, wśród których przeważały osoby fizyczne prowadzące działalność gospodarczą (707 podmiotów).

W styczniu br. wykreślono z rejestru REGON 897 podmiotów, w tym 827 osób fizycznych, prowadzących działalność gospodarczą.

Według stanu na koniec stycznia br. w rejestrze REGON było 15,7 tys. podmiotów z zawieszoną działalnością, a zdecydowaną ich większość stanowiły osoby fizyczne prowadzące działalność gospodarczą (95%).

Podmioty gospodarki narodowej w rejestrze REGON nowo zarejestrowane i wyrejestrowane



RYNEK PRACY

W styczniu br. w sektorze przedsiębiorstw **zatrudnionych** było 130,1 tys. osób, tj. o 1,2% więcej niż w styczniu ub. roku.

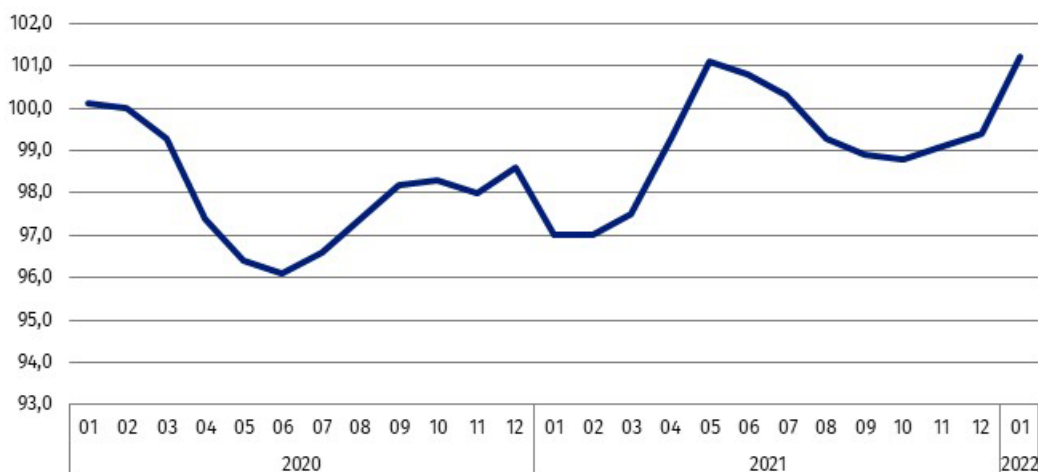
Największy, ponad 17%, wzrost przeciętnego zatrudnienia w skali roku odnotowały przedsiębiorstwa związane z zakwaterowaniem i gastronomią. Mniej osób niż przed rokiem zatrudniali pracodawcy m.in. w sekcji informacja i komunikacja oraz administrowanie i działalność wspierająca.

W końcu stycznia br. w urzędach pracy **zarejestrowanych było ponad 18,8 tys. bezrobotnych**, tj. ok 24% mniej niż przed rokiem. W tym czasie zmniejszyła się również **stopa bezrobocia rejestrowanego**, która w końcu stycznia br. wyniosła 5,0% (wobec 6,6% przed rokiem). Spadek stopy bezrobocia zanotowano we wszystkich powiatach w województwie, największy w powiecie międzyrzeckim. Najniższą stopę bezrobocia rejestrowanego zanotowano w powiecie słubickim 2,5%, a najwyższą w strzelecko-dreźnieckim 9,8%.

W styczniu br. pracodawcy zgłosili do urzędów pracy 4,2 tys. **ofert zatrudnienia**, tj. o ponad 37% więcej niż w analogicznym miesiącu ub. roku.

Przeciętne miesięczne zatrudnienie

(analogiczny miesiąc roku poprzedniego =100)



WYNAGRODZENIA

Przeciętne miesięczne wynagrodzenie brutto w sektorze przedsiębiorstw w styczniu br. wyniosło 5427,88 zł i w porównaniu ze styczniem ub. roku zwiększyło się o ponad 11%.

W większości sekcji sektora przedsiębiorstw wynagrodzenia były wyższe niż rok wcześniej. Najbardziej zwiększyły się płace w zakwaterowaniu i gastronomii (o ok. 34%). Niższe niż w styczniu ub. roku były wynagrodzenia w obsłudze rynku nieruchomości (ok. 6%).

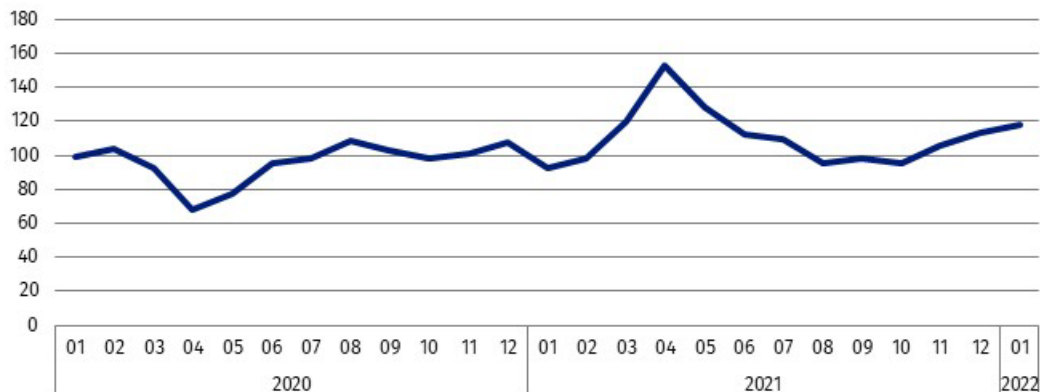
Podobnie jak w poprzednich miesiącach, w styczniu br. najwyższe wynagrodzenie, przekraczające średnie wynagrodzenie w sektorze przedsiębiorstw w województwie o ponad 50%, otrzymali zatrudnieni w sekcji informacja i komunikacja. Najniższy poziom płac odnotowano w jednostkach zajmujących się administrowaniem i działalnością wspierającą.

PRODUKCJA SPRZEDANA PRZEMYSŁU

W styczniu br. **produkcja sprzedana przemysłu** ogółem wyniosła 4,6 mln zł, co oznacza ok. 18% wzrost w odniesieniu do analogicznego miesiąca ub. roku (kiedy notowano spadek produkcji). W stosunku do poprzedniego miesiąca br. produkcja sprzedana przemysłu zwiększyła się o ponad 9%.

Produkcja sprzedana przemysłu

(analogiczny miesiąc roku poprzedniego =100)



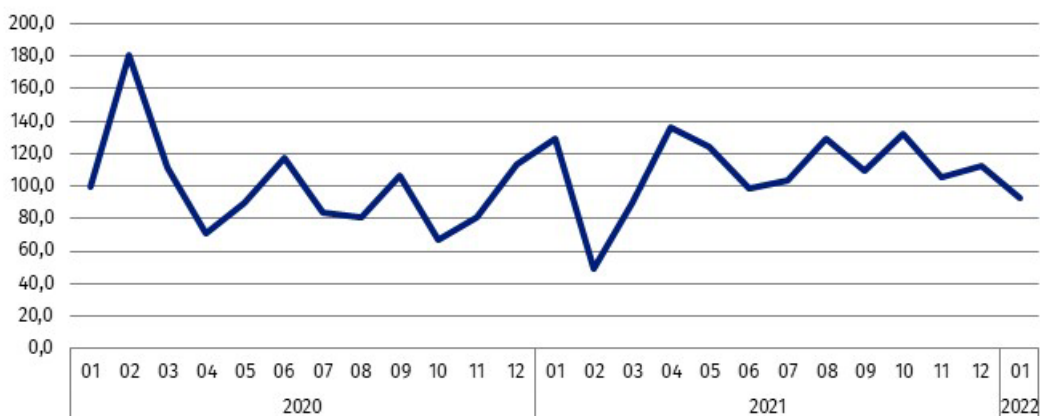
Zwiększenie produkcji sprzedanej w stosunku do stycznia 2021 r. odnotowało większość działów przemysłu. Największy, prawie 60%, wzrost sprzedaży zaobserwowano w produkcji wyrobów z pozostałych mineralnych surowców niemetalicznych.

PRODUKCJA SPRZEDANA BUDOWNICTWA

W styczniu br. **produkcja sprzedana budownictwa** wzrosła w porównaniu z analogicznym miesiącem poprzedniego roku o ponad 69% i osiągnęła poziom 185 mln zł. Niższa niż przed rokiem była natomiast **produkcja budowlano-montażowa**, która wyniosła 51 mln zł, tj. o 7% mniej niż w styczniu ub. roku.

Produkcja budowlano-montażowa

(analogiczny miesiąc roku poprzedniego =100)



RYNEK WEWNĘTRZNY

W styczniu br. **sprzedaż detaliczna** zrealizowana przez przedsiębiorstwa handlowe i niehandlowe wzrosła o prawie 35% w relacji do stycznia ub. roku.

Najbardziej, ponad dwukrotnie, zwiększyła się sprzedaż detaliczna farmaceutyków, kosmetyków i sprzętu ortopedycznego oraz paliw stałych, ciekłych i gazowych. Niższa niż przed rokiem była natomiast sprzedaż prasy, książek, pozostała sprzedaż w wyspecjalizowanych sklepach (o ok. 70%), pozostała sprzedaż detaliczna w niewyspecjalizowanych sklepach (o ponad 20%) a także sprzedaż pojazdów samochodowych, motocykli i części (o 1,5%).

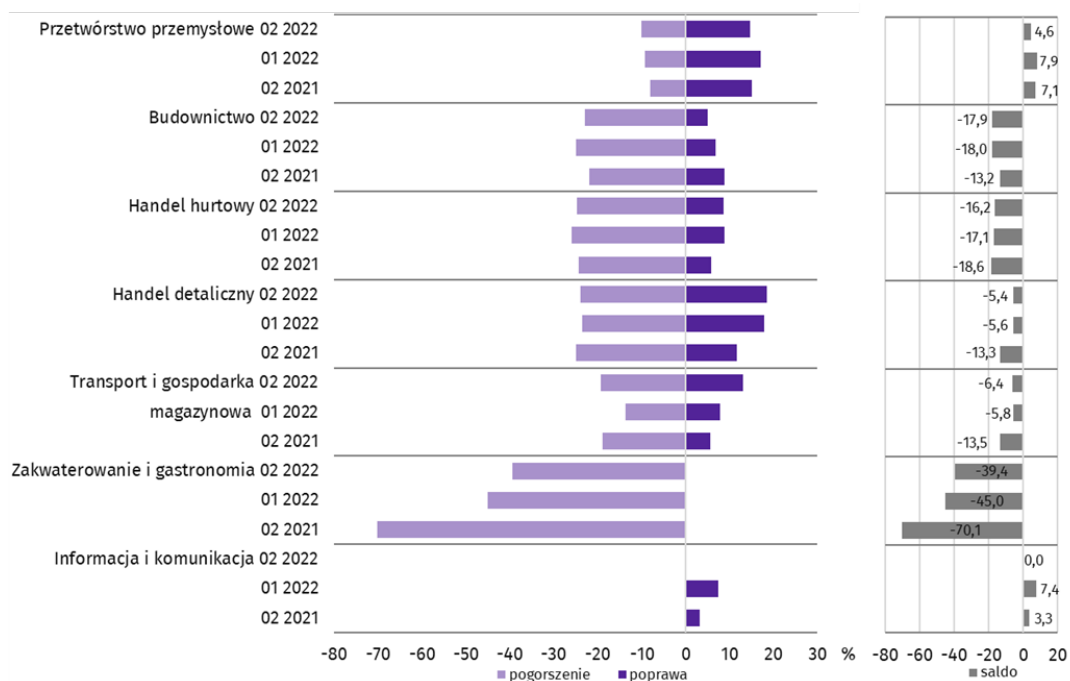
KONIUNKTURA GOSPODARCZA

W lutym br. w większości badanych obszarów przedsiębiorcy oceniali koniunkturę podobnie jak przed miesiącem. Wyjątek stanowiły sekcje informacja i komunikacja oraz przetwórstwo przemysłowe gdzie oceny pogorszyły się. Poprawę ocen zanotowano w zakwaterowaniu i gastronomii. Najbardziej pesymistyczne oceny formułowali ponownie przedsiębiorcy prowadzący działalność w zakresie zakwaterowania i gastronomii. Pozytywne oceny koniunktury wyrażali przedsiębiorcy prowadzący działalność w przetwórstwie przemysłowym.

W lutym br. w większości obszarów objętych badaniem oceny przedsiębiorców w zakresie przewidywanych negatywnych konsekwencji pandemii koronawirusa dla prowadzonej działalności gospodarczej były bardziej optymistyczne od przedstawianych przed miesiącem.


Według przedsiębiorców w najbliższych trzech miesiącach nadal możliwe są redukcje zatrudnienia, przy czym (podobnie jak w miesiącu poprzednim) największe w usługach (o ponad 7% w porównaniu ze styczniem br.).


Wskaźniki ogólnego klimatu koniunktury według rodzaju działalności (sekcje i działy PKD 2007)



Opracowanie merytoryczne:
Urząd Statystyczny w Zielonej Górze
Dyrektor Roman Fedak
Tel: 68 322 31 12

Rozpowszechnianie:
Informatorium Statystyczne
Tel: 68 322 31 28

 zielonagora.stat.gov.pl

 [@ZielonaGoraSTAT](https://twitter.com/ZielonaGoraSTAT)

 [@UStatZielonaGora](https://www.facebook.com/UStatZielonaGora)

Powiązane opracowania

[Komunikat o sytuacji społeczno-gospodarczej województwa lubuskiego w styczniu 2022 r.](#)

[Koniunktura gospodarcza w województwie lubuskim w lutym 2022 r.](#)

Temat dostępny w bazach danych

[Bank Danych Lokalnych BDL](#)

[Dziedziczne Bazy Wiedzy](#)

Ważniejsze pojęcia dostępne w słowniku

[Przeciętne zatrudnienie](#)

[Bezrobotni zarejestrowani](#)

[Stopa bezrobocia rejestrowanego](#)

[Przeciętne miesięczne wynagrodzenie brutto](#)

[Skup produktów rolnych](#)

[Produkcja sprzedana przemysłu](#)

[Mieszkania oddane do użytkowania](#)

[Sprzedaż detaliczna towarów](#)

[Sprzedaż hurtowa](#)

[Podmiot gospodarki narodowej](#)