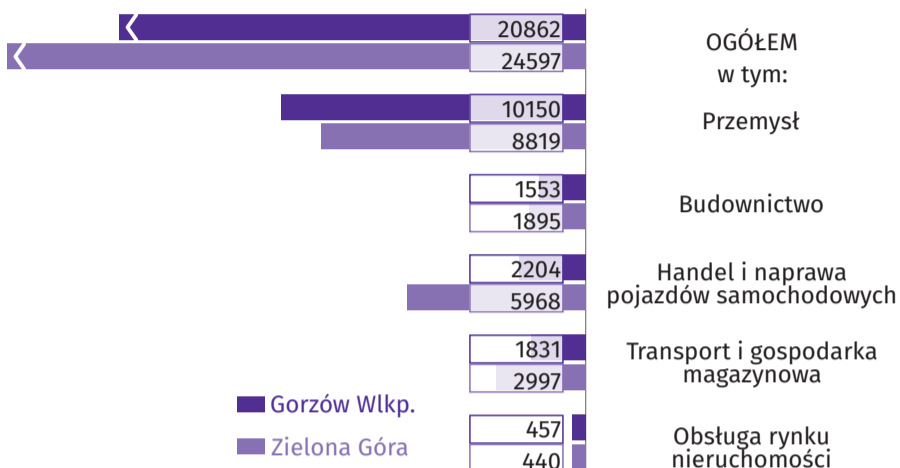


GORZÓW WIELKOPOLSKI I ZIELONA GÓRA

w okresie I-VI 2021 R.

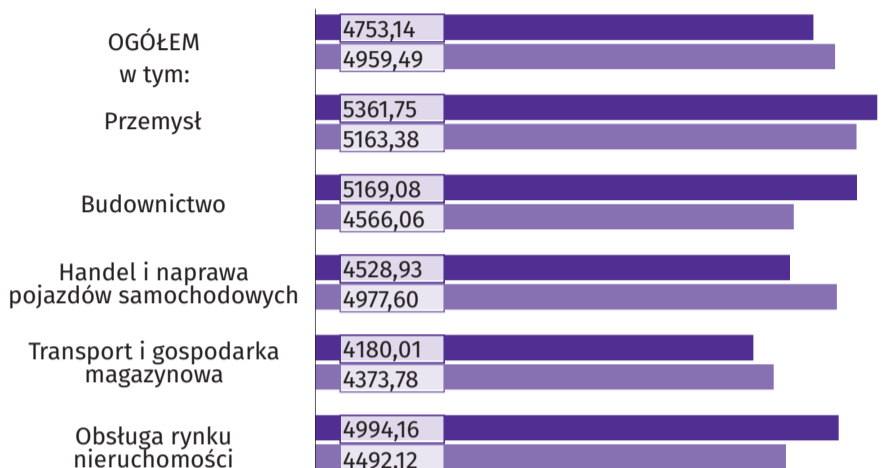
Przeciętne miesięczne zatrudnienie^{ad}

w wartościach bezwzględnych

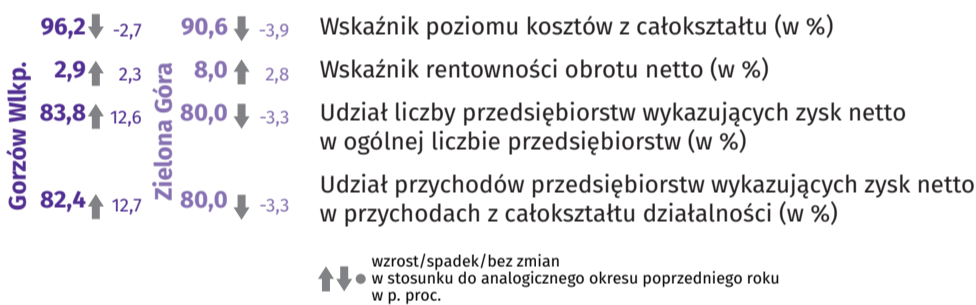


Przeciętne miesięczne wynagrodzenie brutto^{ad}

w zł



Podstawowe relacje ekonomiczne^b (w okresie I-III 2021 r.)



Stopa bezrobocia rejestrowanego (stan w dniu 30 VI)

Gorzów Wlkp. 3,3%
Zielona Góra 4,0%

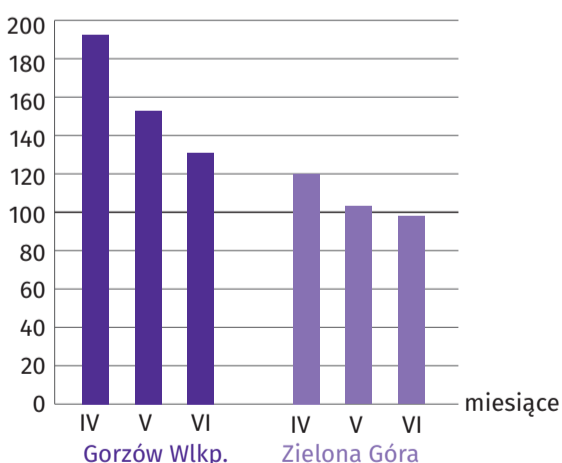
Bezrobotni zarejestrowani (stan w dniu 30 VI)

	Ogółem	w tym kobiety	Na 1 ofertę pracy
Gorzów Wlkp.	1882	1091	4
Zielona Góra	2789	1511	6

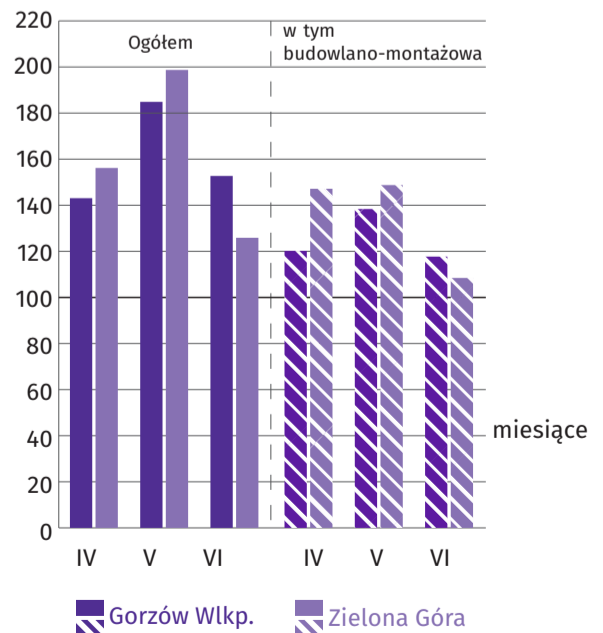
Mieszkania oddane do użytkowania^c

Wskaźnik	Gorzów Wlkp.	Zielona Góra
Mieszkania ogółem	625	414
w tym budownictwo indywidualne	53	95
Przeciętna powierzchnia użytkowa 1 mieszkania w m ²	53,0	81,2
w tym budownictwo indywidualne	143,9	146,0

Produkcja sprzedana przemysłu^a (ceny stałe) (analogiczny miesiąc poprzedniego roku = 100)



Produkcja sprzedana budownictwa^a (analogiczny miesiąc poprzedniego roku = 100)



^a W przedsiębiorstwach o liczbie pracujących powyżej 9 osób.

^b W przedsiębiorstwach niefinansowych, w których liczba pracujących przekracza 49 osób.

^c Dane meldunkowe - mogą ulec zmianie po opracowaniu sprawozdań kwartalnych.

^d W sektorze przedsiębiorstw.