



URZĄD STATYSTYCZNY w ZIELONEJ GÓRZE
STATISTICAL OFFICE in ZIELONA GÓRA




ISSN 1896-3080

ZMIANY STRUKTURALNE
GRUP PODMIOTÓW
GOSPODARKI NARODOWEJ
W WOJEWÓDZTWIE LUBUSKIM
W 2009 R.

**STRUCTURAL CHANGES OF GROUP
OF ENTITIES IN NATIONAL ECONOMY
IN LUBUSKIE VOIVODSHIP IN 2009**

INFORMACJE i OPRACOWANIA STATYSTYCZNE
STATISTICAL INFORMATION and ELABORATIONS



ZIELONA GÓRA 2010

URZĄD STATYSTYCZNY w Zielonej Górze

65-954 Zielona Góra, ul. Spokojna 1, tel. Sekretariat 68 322 31 12
fax 68 325 36 79, <http://www.stat.gov.pl/zg>

ZESPÓŁ REDAKCYJNY

EDITORIAL BOARD

Przewodniczący

President

Roman Fedak

Z-ca przewodniczącego

Vice-president

Krystyna Motyl

Członkowie

Members

Wioletta Bielecka, Marlena Gajewska, Ola Gucia, Teresa Sokołowska,
Bogusława Kołeczek, Anna Miśkiewicz, Robert Wróbel

Opracowanie publikacji

Publication preparation

Ola Gucia

Prace obliczeniowe i edytorskie

Calculations and editors

Edyta Leśniarek, Leonard Kondracikowski, Małgorzata Sadowska, Beata Szydłowska

Projekt okładki, wykresy, opracowanie CD

Cover design, graphs, CD preparation

Edyta Leśniarek

Przy publikowaniu danych US prosimy o podanie źródła
When publishing SO data please indicate source

PRZEDMOWA

Kolejne wydanie publikacji pt. „Zmiany strukturalne grup podmiotów gospodarki narodowej w województwie lubuskim w 2009 r.” zawiera dane o liczbie i strukturze podmiotów gospodarki narodowej zarejestrowanych w rejestrze REGON na terenie województwa lubuskiego.

W części metodycznej zawarto zasady prezentowania danych oraz słownik wybranych pojęć.

W publikacji ukazano zmiany struktury gospodarki województwa w latach 2008-2009, poprzedzając je tablicami przeglądowymi obejmującymi swym zakresem lata 2005-2009.

Tablice zaprezentowane w publikacji zawierają informacje o liczbie podmiotów gospodarki narodowej według sekcji Polskiej Klasyfikacji Działalności 2004 (PKD 2004), form prawnych, sektorów własności, liczby pracujących oraz podregionów, powiatów i gmin.

Zasoby rejestru REGON zgromadzone w wojewódzkiej bazie publikacyjnej umożliwiają udostępnianie informacji o podmiotach zarejestrowanych na terenie województwa lubuskiego dla celów marketingowych.

Wyrażam nadzieję, że udostępniona publikacja będzie interesującym źródłem wiedzy dla każdego odbiorcy i użytkownika informacji statystycznych w zakresie prezentowanego tematu.

Dyrektor
Urzędu Statystycznego
w Zielonej Górze

Roman Fedak

Zielona Góra, kwiecień 2010 r.

Preface

This publication titled 'Structural changes of groups of entities in national economy in lubuskie voivodship in 2009' presents data on the number and structure of the entities of the national economy registered in REGON register in lubuskie voivodship.

The methodological part provides a glossary of selected terms and rules for data presentation.

The publication describes changes in the structure of economy that occurred in the voivodship between 2008 and 2009. The description is accompanied by review tables that contain data concerning the period between 2005 and 2009.

The tables in the publication contain data on the number of entities of the national economy by the sections of Polish Classification of Economic Activities 2004 (PKD 2004), by their legal forms, ownership sectors, number of employees as well as by subregions, poviats and gminas.

The content of REGON register presented in this publication can be a great source of information on business entities registered in lubuskie voivodship, which can be used for marketing purposes.

I hope that the publication will become an interesting source of knowledge for all recipients and users of statistical data.

*President
of the Statistical Office
in Zielona Góra
Roman Fedak*

SPIS RZECZY

	Strona
Przedmowa	3
Uwagi ogólne	9
Objaśnienia znaków umownych	11
Ważniejsze skróty	12
Podmioty gospodarki narodowej według podstawowych i szczególnych form prawnych w rejestrze REGON	13
Słownik wybranych pojęć	14

SPIS TABLIC

	Tablica	Strona
Tablice przeglądowe		
Podmioty gospodarki narodowej według sektorów własności i form prawnych (2005-2009)	I	39
Podmioty gospodarki narodowej według sekcji Polskiej Klasyfikacji Działalności (2005-2009)	II	40
Podmioty gospodarki narodowej według podregionów i powiatów (2005-2009)	III	41
Tablice wojewódzkie		
Podmioty gospodarki narodowej według liczby pracujących oraz sekcji Polskiej Klasyfikacji Działalności (2008, 2009)	1	42
Podmioty gospodarki narodowej według liczby pracujących oraz podregionów i powiatów (2008, 2009)	2	50
Podmioty gospodarki narodowej według sektorów własności, wybranych form prawnych oraz sekcji Polskiej Klasyfikacji Działalności (2008, 2009)	3	58
Podmioty gospodarki narodowej nowo zarejestrowane według wybranych form prawnych oraz sekcji Polskiej Klasyfikacji Działalności (2008, 2009)	4	60
Podmioty gospodarki narodowej nowo zarejestrowane według wybranych form prawnych oraz podregionów i powiatów (2008, 2009)	5	62
Podmioty gospodarki narodowej wyrejestrowane według wybranych form prawnych oraz sekcji Polskiej Klasyfikacji Działalności (2008, 2009)	6	64
Podmioty gospodarki narodowej wyrejestrowane według wybranych form prawnych oraz podregionów i powiatów (2008, 2009)	7	66
Podmioty gospodarki narodowej prowadzące działalność w więcej niż jednym miejscu według sekcji Polskiej Klasyfikacji Działalności (2008, 2009)	8	68
Podmioty gospodarki narodowej według wybranych form prawnych oraz sekcji Polskiej Klasyfikacji Działalności (2008, 2009)	9	70
Podmioty gospodarki narodowej według wybranych form prawnych oraz podregionów i powiatów (2008, 2009)	10	72

	Tablica	Strona
Podmioty gospodarki narodowej według wybranych sekcji Polskiej Klasyfikacji Działalności oraz podregionów, powiatów i gmin (2008, 2009)	11	74
Spółki handlowe według form prawnych oraz sekcji Polskiej Klasyfikacji Działalności (2008, 2009)	12	87
Spółki handlowe według form prawnych oraz podregionów i powiatów (2008, 2009)	13	89
Spółki handlowe według rodzaju kapitału oraz form prawnych (2008, 2009)	14	91
Spółki handlowe według rodzaju kapitału oraz sekcji Polskiej Klasyfikacji Działalności (2008, 2009)	15	92
Spółki handlowe według rodzaju kapitału oraz podregionów i powiatów (2008, 2009)	16	94
Osoby fizyczne prowadzące działalność gospodarczą według wybranych sekcji Polskiej Klasyfikacji Działalności oraz podregionów i powiatów (2008, 2009)	17	96

SPIS WYKRESÓW

	Strona
Podmioty gospodarki narodowej w rejestrze REGON (2008, 2009)	98
Struktura spółek handlowych zarejestrowanych w rejestrze REGON według liczby pracujących (2008, 2009)	98
Przedsiębiorstwa państwowe i osoby fizyczne prowadzące działalność gospodarczą zarejestrowane w rejestrze REGON (2006-2009)	99
Dynamika spółek handlowych i cywilnych zarejestrowanych w rejestrze REGON (2006-2009)	99
Struktura osób fizycznych prowadzących działalność gospodarczą zarejestrowanych w rejestrze REGON według sekcji PKD (2005, 2009)	100
Struktura spółek z o. o. zarejestrowanych w rejestrze REGON według sekcji Polskiej Klasyfikacji Działalności (2005, 2009)	100
Podmioty gospodarki narodowej nowo zarejestrowane i wyrejestrowane z rejestru REGON (2005, 2009)	101
Struktura spółek akcyjnych zarejestrowanych w rejestrze REGON według liczby pracujących (2005, 2009)	101
Podmioty gospodarki narodowej zarejestrowane w rejestrze REGON według sekcji i powiatów w 2009 r.	102
Spółki handlowe zarejestrowane w rejestrze REGON według powiatów (2008, 2009)	103
Spółki cywilne, spółki z ograniczoną odpowiedzialnością zarejestrowane w rejestrze REGON według powiatów w 2009 r.	104
Spółdzielnie oraz spółki akcyjne zarejestrowane w rejestrze REGON według powiatów w 2009 r.	105
Osoby fizyczne prowadzące działalność gospodarczą zarejestrowane w rejestrze REGON według powiatów w 2009 r.	106

CONTENTS

	<i>Page</i>
<i>Preface</i>	4
<i>General notes</i>	25
<i>Symbols</i>	27
<i>Abbreviations</i>	27
<i>Dictionary</i>	28
<i>Entities of the national economy by basic and specific legal status</i>	30

LIST OF TABLES

	<i>Table</i>	<i>Page</i>
Review tables		
<i>Entities of the national economy by ownership sectors and legal status (2005-2009)</i>	I	39
<i>Entities of the national economy by sections of the Polish Classification of Activities (2005-2009)</i>	II	40
<i>Entities of the national economy by subregions and powiats (2005-2009)</i>	III	41
Voivodship tables		
<i>Entities of the national economy by number of employed persons and sections of the Polish Classification of Activities (2008, 2009)</i>	1	42
<i>Entities of the national economy by number of employed persons and by subregions and powiats (2008, 2009)</i>	2	50
<i>Entities of the national economy by ownership sectors, selected legal status and by section of the Polish Classification of Activities (2008, 2009)</i>	3	58
<i>Newly created entities of the national economy by selected legal status and by section of the Polish Classification of Activities (2008, 2009)</i>	4	60
<i>Newly created entities of the national economy by selected legal status and by subregions and powiats (2008, 2009)</i>	5	62
<i>Liquidated entities of the national economy by selected legal status and by section of the Polish Classification of Activities (2008, 2009)</i>	6	64
<i>Liquidated entities of the national economy by selected legal status and by subregions and powiats (2008, 2009)</i>	7	66
<i>Entities of the national economy conducting the economic activity in more than one place by section of the Polish Classification of Activities (2008, 2009)</i>	8	68
<i>Entities of the national economy by selected legal status and by section of the Polish Classification of Activities (2008, 2009)</i>	9	70
<i>Entities of the national economy by selected legal status and subregions and powiats (2008, 2009)</i>	10	72

	<i>Table</i>	<i>Page</i>
<i>Entities of the national economy by selected sections of the Polish Classification of Activities and by subregions, powiats and gminas (2008, 2009)</i>	11	74
<i>Commercial companies by legal status and by section of the Polish Classification of Activities (2008, 2009)</i>	12	87
<i>Commercial companies by legal status and by subregions and powiats (2008, 2009)</i>	13	89
<i>Commercial companies by type of capital and legal status (2008, 2009)</i> . .	14	91
<i>Commercial companies by type of capital and sections of the Polish Classification of Activities (2008, 2009)</i>	15	92
<i>Commercial companies by type of capital and subregions and powiats (2008, 2009)</i>	16	94
<i>Natural persons conducting economic activity by selected sections of the Polish Classification of Activities and by subregions and powiats (2008, 2009)</i> . .	17	96

LIST OF GRAPHS

	<i>Page</i>
<i>Entities of the national economy in the REGON register (2008,2009)</i>	98
<i>Structure of commercial companies in the REGON register by number of employed persons (2008, 2009)</i>	98
<i>State owned enterprises and natural persons conducting economic activity registered in the REGON register (2006-2009)</i>	99
<i>Dynamics of commercial and civil partnerships companies in the REGON register (2006-2009)</i>	99
<i>Structure of natural persons conducting economic activity registered in the REGON register by section of the Polish Classification of Activities (2008, 2009)</i>	100
<i>Structure of limited liability companies in the REGON register by section of the Polish Classification of Activities (2005, 2009)</i>	100
<i>Newly created and liquidated entities of the national economy in the REGON register (2005, 2009)</i>	101
<i>Structure of joint stock companies in the REGON register by number of employed persons (2005, 2009)</i>	101
<i>Entities of the national economy in the REGON register by section and powiats in 2009</i>	102
<i>Commercial companies in the REGON register by powiats (2008, 2009)</i>	103
<i>Civil partnerships, limited liability companies in the REGON register by powiats in 2009</i>	104
<i>Co-operatives and joint stock companies in the REGON register by powiats in 2009</i> . .	105
<i>Natural persons conducting economic activity in the REGON register by powiats in 2009</i>	106

UWAGI OGÓLNE

1. Źródłem publikowanych danych jest krajowy rejestr urzędowy podmiotów gospodarki narodowej REGON prowadzony przez Prezesa GUS w oparciu o przepisy ustawy z dnia 29 czerwca 1995 r. o statystyce publicznej (Dz. U. Nr 88, poz. 439), z późniejszymi zmianami.

Do rejestru REGON wpisywane są podmioty gospodarki narodowej (zwane dalej jednostkami prawnymi), czyli **osoby prawne, jednostki organizacyjne niemające osobowości prawnej, osoby fizyczne prowadzące działalność gospodarczą** oraz zgłoszone przez jednostkę prawną jednostki lokalne. Zgodnie z definicją osoby fizycznej prowadzącej działalność gospodarczą wprowadzoną od 31 marca 2009 r. w art. 42 ust. 2 ustawy o statystyce publicznej grupa osób fizycznych podlegających wpisowi do rejestru REGON została poszerzona o osoby fizyczne prowadzące działalność gospodarczą jako wspólnicy spółki cywilnej.

2. Prezentowane dane obejmują podmioty gospodarki narodowej bez względu na charakter własności, tj. zaliczane do sektora publicznego i prywatnego.

Do **sektora publicznego** zalicza się podmioty stanowiące własność państwową, jednostek samorządu terytorialnego oraz „mieszana” z przewagą kapitału (mienia) podmiotów sektora publicznego.

Do **sektora prywatnego** zalicza się podmioty stanowiące własność prywatną krajową (m.in. spółki, spółdzielnie, osoby fizyczne prowadzące działalność gospodarczą, organizacje społeczne, stowarzyszenia, fundacje), zagraniczną (m.in. przedsiębiorstwa zagraniczne drobnej wytwórczości, spółki z wyłącznym udziałem kapitału zagranicznego) oraz „mieszana” z przewagą kapitału (mienia) podmiotów sektora prywatnego i brakiem przewagi sektorowej w kapitale (mieniu) podmiotu.

„Własność mieszana” określana jest głównie dla spółek i wyznaczana na podstawie struktury kapitału (mienia) deklarowanego we wniosku rejestracyjnym spółki.

3. Dane **nie obejmują jednostek lokalnych** (zakładów, oddziałów itp.) oraz **osób prowadzących gospodarstwa indywidualne w rolnictwie**.

4. Dane o krajowych osobach fizycznych zostały przedstawione według miejsca zamieszkania, natomiast o zagranicznych osobach fizycznych według siedziby podmiotu.

5. **Dane do publikacji prezentowane są w układzie Polskiej Klasyfikacji Działalności (PKD)**, opracowanej na podstawie wydawnictwa Urzędu Statystycznego Wspólnot Europejskich EUROSTAT - „Nomenclature des Activités de Communauté Européenne - NACE rev.1.1”. PKD wprowadzona została z dniem 1 V 2004 r. rozporządzeniem Rady Ministrów z dnia 20 I 2004 r. w sprawie Polskiej Klasyfikacji Działalności (Dz. U. Nr 33, poz. 289). Wprowadzenie tej klasyfikacji w miejsce PKD obowiązującej do 30 IV 2004 r. nie wpływa na dotychczas prezentowane dane o podmiotach gospodarki narodowej.

W stosunku do PKD dokonano dodatkowego grupowania, ujmując pod pojęciem „**Przemysł**” sekcje: „Górnictwo”, „Przetwórstwo przemysłowe” oraz „Wytwarzanie i zaopatrywanie w energię elektryczną, gaz, wodę”.

6. Do poszczególnych **sekcji PKD** zaliczono podmioty według rodzaju przeważającej działalności deklarowanej w momencie dokonywania rejestracji w rejestrze REGON bądź po wprowadzeniu zmiany zgłoszonej przez podmiot.

7. W stosunku do Polskiej Klasyfikacji Działalności (PKD) zastosowano skróty nazw sekcji. Zestawienie zastosowanych skrótów i pełnych nazw podaje się poniżej:

skrót	pełna nazwa
sekcje PKD	
Handel i naprawy	Handel hurtowy i detaliczny; naprawa pojazdów samochodowych, motocykli oraz artykułów użytku osobistego i domowego
Obsługa nieruchomości i firm	Obsługa nieruchomości, wynajem i usługi związane z prowadzeniem działalności gospodarczej

Administracja publiczna i obrona
narodowa; obowiązkowe ubezpieczenia
społeczne i zdrowotne

Administracja publiczna i obrona
narodowa; obowiązkowe ubezpieczenia
społeczne i powszechne ubezpieczenie
zdrowotne

8. Dane zawarte w tablicach prezentowane są **według podziału terytorialnego województwa lubuskiego obowiązującego w dniu 1 stycznia 2009 r.**

9. Dane prezentowane dla podregionów odpowiadają poziomowi 3 Nomenklatury Jednostek Terytorialnych do Celów Statystycznych (NTS), opracowanej na podstawie Nomenclature of Territorial Units for Statistics (NUTS) obowiązującej w krajach Unii Europejskiej. NTS wprowadzona została rozporządzeniem Rady Ministrów z dnia 13 lipca 2000 r. (Dz. U. Nr 58, poz. 685), z późniejszymi zmianami.

Podregiony (poziom 3) grupują jednostki szczebla powiatowego.

10. Liczba podmiotów według stanu w dniu 31 XII 2008 r. powiększona o liczbę podmiotów nowo powstałych w 2009 r. i pomniejszona o liczbę podmiotów zlikwidowanych w 2009 r. nie pokrywa się z liczbą według stanu w dniu 31 XII 2009 r. Różnice te wynikają z metodologii systemu REGON, która dopuszcza przekształcenie m.in. spółki cywilnej w spółkę handlową bez konieczności likwidacji i nadawania nowego numeru identyfikacyjnego REGON oraz przepływów międzywojewódzkich (tj. zmiany siedziby podmiotu lub miejsca zamieszkania na inne województwo).

Objaśnienia znaków umownych

Kreska (-) - zjawisko nie wystąpiło.

Znak x - wypełnienie pozycji jest niemożliwe lub niecelowe.

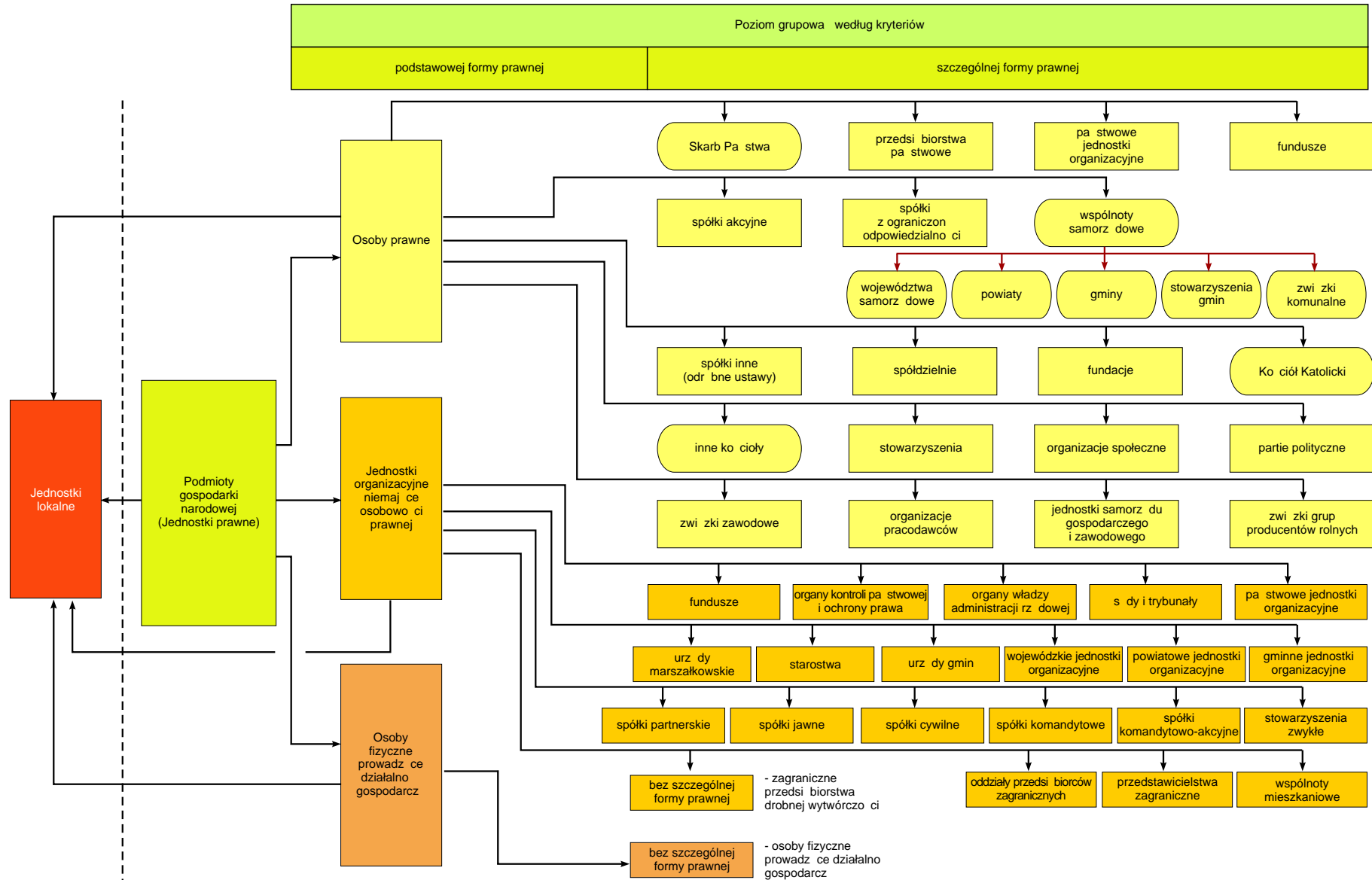
Znak Δ - oznacza, że nazwy zostały skrócone w stosunku do obowiązującej klasyfikacji.

"W tym" - oznacza, że nie podaje się wszystkich składników sumy.

Ważniejsze skróty

cd.	-	ciąg dalszy
Dz. U.	-	Dziennik Ustaw
dok.	-	dokończenie
NACE	-	Nomenclature des Activités de Communauté Européenne
nr (Nr)	-	numer
NTS	-	Nomenklatura Jednostek Terytorialnych do Celów Statystycznych
NUTS	-	Nomenclature of Territorial Units for Statistics
PKD	-	Polska Klasyfikacja Działalności
poz.	-	pozycja
r.	-	rok
tabl.	-	tablica
TERYT	-	Krajowy Rejestr Urzędowy Podziału Terytorialnego Kraju
UE	-	Unia Europejska
WE	-	Wspólnoty Europejskie
z o. o.	-	z ograniczoną odpowiedzialnością

Podmioty gospodarki narodowej według podstawowych i szczególnych form prawnych w rejestrze REGON



SŁOWNIK WYBRANYCH POJĘĆ

Podmiotowość rejestru REGON

Podmiot gospodarki narodowej - osoba prawna, jednostka organizacyjna niemająca osobowości prawnej oraz osoba fizyczna prowadząca działalność gospodarczą. W systemie REGON pojęcie podmiotu gospodarki narodowej jest tożsame z pojęciem jednostki prawnej. Posiadanie osobowości prawnej nie jest kryterium określenia podmiotu jako jednostki prawnej.

Jednostka lokalna - zorganizowana całość (zakład, oddział, filia itp.) położona w miejscu zidentyfikowanym odrębnym adresem, pod którym lub z którego prowadzona jest działalność przez co najmniej jedną osobę pracującą, przy czym wyjątkowo:

- zakłady samodzielnie bilansujące zlokalizowane pod jednym adresem są odrębnymi jednostkami lokalnymi;
- objęte odrębną rejestracją prawną organizacyjne części podmiotów (np. szkoły prowadzone przez osoby fizyczne) są jednostkami lokalnymi;
- jednostki prowadzące działalność w zakresie transportu są jednostkami lokalnymi według miejsc, z których wydawane są polecenia lub organizowana jest praca;
- jednostki prowadzące działalność w zakresie budownictwa są jednostkami lokalnymi według miejsca, w którym przyjmowane są zlecenia na wykonawstwo robót budowlanych i pomocniczych albo wykonywane są prace zarządu lub prowadzona jest organizacja pracy budowlanej i pomocniczej; place budów (miejsca realizacji poszczególnych budów) nie są jednostkami lokalnymi;
- sprzedaż obwoźna, obnośna oraz punkt sprzedaży detalicznej bez stałej lokalizacji, jak również prowadzenie usług wyłącznie u klienta jest jednostką lokalną w miejscu siedziby osoby prawnej lub jednostki organizacyjnej niemającej osobowości prawnej;
- siedziba zarządu jednostki prawnej jest odrębną jednostką lokalną.

Klasyfikacja podstawowych form prawnych

Osobowość prawna - zdolność prawna oraz zdolność do czynności prawnych przyznawana osobom prawnym przez ustawę. Jednostka organizacyjna uzyskuje osobowość prawną z chwilą jej wpisu do właściwego rejestru, chyba że przepisy szczególne stanowią inaczej.

Podstawowa forma prawna - kategoria określająca status jednostki prowadzącej działalność; jest on oznaczany poprzez przymiot posiadania lub nieposiadania

osobowości prawnej (w przypadku jednostek organizacyjnych) lub poprzez przymiot posiadania zdolności do czynności prawnych (w przypadku osoby fizycznej).

Osoba prawna (kod OP = 1) - jednostka organizacyjna, której przepisy szczególne przyznają osobowość prawną. Typowymi osobami prawnymi są:

- spółki kapitałowe (akcyjne, z o.o.),
- spółdzielnie,
- przedsiębiorstwa państwowe,
- agencje rządowe (państwowe osoby prawne),
- partie polityczne,
- związki zawodowe,
- związki pracodawców,
- stowarzyszenia rejestrowe,
- inne (patrz schemat ilustrujący podział podmiotów gospodarki narodowej według kryterium podstawowych i szczególnych form prawnych).

Szczególnymi osobami prawnymi są: Skarb Państwa, gminy, powiaty, województwa samorządowe, kościoły i związki wyznaniowe. Osoba prawna jest jednym z trzech typów jednostek prawnych.

Jednostka organizacyjna niemająca osobowości prawnej (kod OP = 2) - do tej grupy zaliczane są zarówno jednostki organizacyjne niebędące osobami prawnymi, którym ustawa nie przyznaje zdolności prawnej (np. spółki cywilne, stowarzyszenia zwykłe), jak i jednostki organizacyjne niewyposażone przez prawo w osobowość prawną, którym przysługuje zdolność prawna (np. spółka jawna, partnerska, komandytowa, komandytowa-akcyjna). Jednostki organizacyjne niemające osobowości prawnej, którym ustawa przyznała zdolność prawną są podmiotami prawa. Oznacza to, że mogą w pełnym zakresie uczestniczyć w obrocie gospodarczym, być podmiotami stosunków prawnych. Na podstawowe atrybuty podmiotowości prawnej składają się: nabywanie praw, zaciąganie zobowiązań (we własnym imieniu). Szczególnymi jednostkami niemającymi osobowości prawnej są jednostki budżetowe (urzędy władzy rządowej i samorządowej, kontroli, wymiaru sprawiedliwości) oraz powoływane dla wykonywania zadań Państwa lub samorządu terytorialnego inne jednostki organizacyjne takie jak: szkoły, inspekcje, sądy, itd. Jednostka organizacyjna niemająca osobowości prawnej jest jednym z trzech typów jednostek prawnych.

Osoba fizyczna prowadząca działalność gospodarczą (kod OP = 9) - w rejestrze REGON jest to osoba fizyczna będąca przedsiębiorcą w rozumieniu ustawy z dnia 2 VII 2004 r. o swobodzie działalności gospodarczej i inna osoba fizyczna prowadząca działalność na własny rachunek w celu osiągnięcia zysku oraz osoba fizyczna prowadząca indywidualne gospodarstwo rolne. Osoba fizyczna prowadząca działalność gospodarczą jest jednym z trzech typów jednostek prawnych wpisywanych do rejestru REGON.

Klasyfikacja szczególnych form prawnych

Wspólnota samorządowa (kod FP = 03) - w systemie REGON pod tym pojęciem klasyfikowane są następujące osoby prawne: województwo, powiat, gmina, stowarzyszenie gmin, związek gmin, związki powiatów, stowarzyszenia powiatów.

Skarb Państwa (kod FP = 09) - osoba prawna szczególnego rodzaju, która w stosunkach cywilnoprawnych jest podmiotem praw i obowiązków dotyczących mienia państwowego nienależącego do innych państwowych osób prawnych. Bierze udział w obrocie cywilnoprawnym nie jako całość, ale przez swoje tzw. *stationes fisci* będące określonymi jednostkami organizacyjnymi.

Spółka handlowa - spółka, której utworzenie, organizację, funkcjonowanie, rozwiązywanie, łączenie, podział, przekształcenie reguluje Kodeks spółek handlowych. Spółki handlowe dzielą się na osobowe (jawne, partnerskie, komandytowe, komandytowo-akcyjne) i kapitałowe (akcyjne, z ograniczoną odpowiedzialnością). Mają one obowiązek uzyskania wpisu do Krajowego Rejestru Sądowego.

- spółka akcyjna (kod FP = 16) - spółka kapitałowa, będąca osobą prawną, która działa opierając się na kapitale zakładowym podzielonym na akcje. Akcja poza tym, że jest udziałem (ułankiem) w kapitale zakładowym, ogółem praw i obowiązków akcjonariusza, wynikającym z jego uczestnictwa w spółce, jest papierem wartościowym. Spółka akcyjna może powstać w każdym celu dozwolonym przez prawo,
- spółka z ograniczoną odpowiedzialnością (kod FP = 17) - spółka handlowa o kapitałowym charakterze, mająca osobowość prawną, działająca w oparciu o kapitał zakładowy podzielony na udziały, ponosząca odpowiedzialność całym swoim majątkiem za zobowiązania spółki. Spółka z o.o. może być utworzona w każdym celu dozwolonym przez prawo. Wspólnicy nie odpowiadają za zobowiązania spółki, ale ponoszą ryzyko wniesionymi do spółki wkładami,

- spółka partnerska (kod FP = 15) - spółka osobowa tworzona przez wspólników tylko w celu wykonywania wolnego zawodu w spółce prowadzącej przedsiębiorstwo pod własną firmą. Wspólnikami, zwanymi w spółce partnerskiej partnerami, mogą być tylko osoby fizyczne uprawnione do wykonywania wolnych zawodów takich jak np. adwokat, aptekarz, architekt, lekarz. Partnerzy ponoszą odpowiedzialność za ogólne - niezwiązane z wykonywaniem wolnych zawodów - zobowiązania spółki (np. remont lokalu). Odpowiedzialność partnerów jest w tych ostatnich przypadkach odpowiedzialnością nieograniczoną, osobistą, solidarną i subsydiarną. Partner nie ponosi odpowiedzialności za zobowiązania spółki w związku z wykonywaniem przez pozostałych partnerów wolnego zawodu w spółce, jak również za zobowiązania spółki będące następstwem działań lub zaniechań osób zatrudnionych przez spółkę na podstawie umowy o pracę lub innego stosunku prawnego, które podlegały kierownictwu innego partnera przy świadczeniu usług związanych z przedmiotem działalności spółki,
- spółka jawna (kod FP = 18) - spółka osobowa prowadząca pod własną firmą przedsiębiorstwo zarobkowe, niebędąca inną spółką handlową. Wspólnikiem w spółce mogą być osoby fizyczne, osoby prawne, a także inne handlowe spółki osobowe. Spółka jawna ponosi odpowiedzialność za własne zobowiązania i nie ponosi odpowiedzialności za zobowiązania wspólników. Z kolei wspólnicy ponoszą solidarną i subsydiarną odpowiedzialność za zobowiązania spółki bez ograniczenia, całym swoim majątkiem. Solidarność zobowiązania oznacza, że każdy ze wspólników z innymi wspólnikami wespół ze spółką odpowiada za całość długu. W przypadku spełnienia świadczenia przez któregoś ze wspólników lub niektórych z nich, albo wszystkich, ale nie w częściach równych, przysługuje im wzajemne prawo do rozliczeń regresowych. Subsydiarność oznacza, że wierzyciel spółki może prowadzić egzekucję z majątku wspólnika, w przypadku gdy egzekucja z majątku spółki okaże się bezskuteczna,
- spółka komandytowa (kod FP = 20) - spółka osobowa mająca na celu prowadzenie przedsiębiorstwa pod własną firmą, w której wobec wierzycieli za zobowiązania spółki co najmniej jeden wspólnik odpowiada bez ograniczenia (komplementariusz), a odpowiedzialność co najmniej jednego wspólnika (komandytariusza) jest ograniczona. Wspólnikami mogą być osoby fizyczne, osoby prawne i inne podmioty mające zdolność prawną. Odpowiedzialność komplementariusza jest odpowiedzialnością osobistą, nieograniczoną, solidarną i subsydiarną. Odpowiedzialność komandytariusza jest ograniczona do wysokości sumy komandytowej,
- spółka komandytowo-akcyjna (kod FP = 21) - spółka osobowa mająca na celu prowadzenie przedsiębiorstwa pod własną firmą, w której wobec wierzycieli za

zobowiązania spółki co najmniej jeden wspólnik odpowiada bez ograniczenia (komplementariusz), a co najmniej jeden wspólnik jest akcjonariuszem. Spółka komandytowo-akcyjna jest konstrukcją zawierającą w istocie elementy spółki jawnej i akcyjnej. Odpowiedzialność komplementariusza jest odpowiedzialnością nieograniczoną, osobistą, solidarną i subsydiarną. Komplementariuszem mogą być osoby prawne, spółki osobowe oraz osoby fizyczne. Akcjonariuszem może być osoba prawna, handlowa spółka osobowa, osoba fizyczna. Nie może nim być spółka cywilna. Akcjonariusz nie ponosi odpowiedzialności za zobowiązania spółki, ale ponosi ryzyko majątkowe związane z wnoszonymi do spółki wkładami.

Spółka (akcyjna, z o.o.) z udziałem kapitału: Skarbu Państwa, państwowych osób prawnych, samorządu terytorialnego, krajowych osób fizycznych lub prywatnych osób prawnych, zagranicznych osób prawnych lub fizycznych - spółka prawa handlowego, w której przynajmniej jedna akcja (udział) należy odpowiednio do: Skarbu Państwa, państwowej osoby prawnej, samorządu terytorialnego, osoby fizycznej lub prywatnej osoby prawnej, osoby fizycznej zagranicznej lub zagranicznej osoby prawnej.

Spółka (akcyjna, z o.o.) z udziałem jednorodnego kapitału: Skarbu Państwa, państwowych osób prawnych, samorządu terytorialnego, krajowych osób fizycznych lub prywatnych osób prawnych, zagranicznych osób prawnych lub fizycznych - spółka odpowiednio: Skarbu Państwa, samorządu terytorialnego, osób fizycznych lub prywatnych osób prawnych, fizycznych osób zagranicznych lub prawnych. Przyjęcie kryterium "jednorodności" wnoszonego do spółki kapitału umożliwia stosowanie takich pojęć jak "jednoosobowa spółka Skarbu Państwa" lub "jednoosobowa spółka gminy".

Spółka cywilna (kod FP = 19) - stosunek zobowiązaniowy łączący strony (wspólników), przez który wspólnicy zobowiązują się dążyć do osiągnięcia wspólnego celu gospodarczego przez działanie w sposób oznaczony, w szczególności przez wniesienie wkładów. Wkłady wspólników mogą przybrać różne formy, ale muszą mieć wartość majątkową. Spółka ta jest jednostką organizacyjną niebędącą osobą prawną, której ustawa nie przyznała zdolności prawnej, a zatem nie jest podmiotem prawa. Przedsiębiorcami w rozumieniu przepisów o działalności gospodarczej są wspólnicy spółki cywilnej. Spółka cywilna podlega wpisowi do rejestru REGON.

Spółka inna (kod FP = 23) - formy organizacyjne zrzeszające osoby fizyczne lub prawne, utworzone dla wykonywania określonej działalności. Spółki te działają w

oparciu o przepisy odrębnych ustaw, które nadają im osobowość prawną. Zalicza się tu m.in. spółki wodne, spółki gruntowe, towarzystwa ubezpieczeń wzajemnych.

Przedsiębiorstwo państwowe (kod FP = 24) - samodzielny, samorządny i samofinansujący się przedsiębiorca posiadający osobowość prawną, tworzony przez organ założycielski (naczelne oraz centralne organy administracji państwowej, Narodowy Bank Polski lub banki państwowe). Podstawą prawną działania jest ustawa z dnia 25 IX 1981 r. o przedsiębiorstwach państwowych lub odrębna ustawa nadająca konkretnemu przedsiębiorstwu państwowemu osobowość prawną. Podlega obowiązkowi wpisu do Krajowego Rejestru Sądowego.

Państwowa jednostka organizacyjna (kod FP = 28) - jednostka utworzona przez organ państwa do wykonywania zadań i celów państwa, której status, zasięg działania i kompetencje określone zostały w ustawie, a jej działalność jest finansowana z budżetu państwa. Są to np. jednostki badawczo-rozwojowe, Polska Akademia Nauk.

Gminna, powiatowa, wojewódzka jednostka organizacyjna (kod FP = 29, 30, 31) - jednostka tworzona przez gminny, powiatowy, wojewódzki organ samorządowy dla realizacji własnych, zleconych lub powierzonych zadań publicznych. Są to jednostki organizacyjne nieposiadające osobowości prawnej, tj.: jednostki budżetowe (w tym np. urzędy gminy), zakłady budżetowe, gospodarstwa pomocnicze jednostek budżetowych.

Spółdzielnia (kod FP = 40) - dobrowolne zrzeszenie nieograniczonej liczby osób, o zmiennym składzie osobowym i zmiennym funduszu udziałowym, które w interesie swoich członków prowadzi wspólną działalność gospodarczą i może również prowadzić działalność społeczną i oświatowo-kulturalną. Podstawą prawną działania jest ustawa z dnia 16 IX 1982 r. Prawo spółdzielcze, inne ustawy oraz zarejestrowany statut. Spółdzielnia nabywa osobowość prawną z chwilą wpisania jej do Krajowego Rejestru Sądowego.

Fundacja (kod FP = 48) - osoba prawna, której działalność oparta jest na majątku przekazanym przez założyciela-fundatora (osoby fizyczne niezależnie od ich obywatelstwa i miejsca zamieszkania bądź osoby prawne mające siedzibę w Polsce lub za granicą) i bieżących wpłatach (dotacjach), ustanowiona dla realizacji zgodnych z podstawowymi interesami Rzeczypospolitej Polskiej celów społecznie lub gospodarczo użytecznych, w szczególności takich, jak: ochrona zdrowia, rozwój gospodarki i nauki, oświata i wychowanie, kultura i sztuka, opieka i pomoc społeczna, ochrona środowiska oraz opieka

nad zabytkami. Fundacja działa na podstawie ustawy z 6 IV 1984 r. o fundacjach i statutu. Uzyskuje osobowość prawną z chwilą wpisania do Krajowego Rejestru Sądowego.

Fundusz (kod FP = 49) - instytucja rozporządzająca wyodrębnionym zasobem środków finansowych bądź majątkowych przeznaczonych na z góry oznaczony cel, tworzona w drodze ustawy i działająca w zorganizowanej formie funduszu. Fundusz może działać jako osoba prawna lub stanowić wyodrębniony rachunek bankowy, którym dysponuje organ wskazany w ustawie tworzącej fundusz. Przepisy prawa przewidują kilka rodzajów funduszy: fundusze celowe, fundusze emerytalne, fundusze inwestycyjne. U w a g a: Nazwa "fundusz" występuje także w oznaczeniu jednostek organizacyjnych niemających formy prawnej "fundusz", lecz działających w innych formach prawnych, np. spółki akcyjnej, stowarzyszenia itp.

Stowarzyszenie (kod FP = 55) - dobrowolne, samorządne, trwałe zrzeszenie o celach niezarobkowych, które samodzielnie określa swoje cele, programy działania i struktury organizacyjne oraz uchwała akty wewnętrzne dotyczące jego działalności. Prawo tworzenia stowarzyszeń przysługuje obywatelom polskim mającym pełną zdolność do czynności prawnych i niepozbawionym praw publicznych. Podstawą prawną działania jest ustawa z dnia 7 IV 1989 r. Prawo o stowarzyszeniach oraz statut. Stowarzyszenie uzyskuje osobowości prawną i może rozpocząć działalność z chwilą wpisania do Krajowego Rejestru Sądowego. Uproszczoną formą stowarzyszenia jest stowarzyszenie zwykłe, nieposiadające osobowości prawnej.

Partia polityczna (kod FP = 70) - dobrowolna organizacja, występująca pod określoną nazwą, stawiająca sobie za cel udział w życiu publicznym poprzez wywieranie metodami demokratycznymi wpływu na kształtowanie polityki państwa lub sprawowanie władzy publicznej. Partia polityczna nabywa osobowość prawną z chwilą wpisania do ewidencji partii politycznych. Podstawą działania jest ustawa z dnia 27 VI 1997 r. o partiach politycznych oraz statut.

Związek zawodowy (kod FP = 72) - dobrowolna i samorządna organizacja ludzi pracy, powołana do reprezentowania i obrony ich praw, interesów zawodowych i socjalnych, która jest niezależna w swojej działalności statutowej od pracodawców, administracji państwowej i samorządu terytorialnego oraz od innych organizacji. Związek zawodowy oraz jego jednostki organizacyjne wskazane w statucie nabywają osobowość prawną z dniem zarejestrowania w Krajowym Rejestrze Sądowym. Podstawą prawną działania związków zawodowych jest ustawa z dnia 23 V 1991 r. o związkach zawodowych.

Organizacja pracodawców (kod FP = 73) - samorządne i niezależne w swej działalności statutowej od organów administracji rządowej, samorządu terytorialnego oraz innych organizacji, związki pracodawców, ich federacje i konfederacje tworzone przez pracodawców, w celu ochrony praw i reprezentowania interesów zrzeszonych członków wobec związków zawodowych pracowników, organów władzy i administracji państwowej oraz organów samorządu terytorialnego. Związek pracodawców nabywa osobowość prawną z dniem zarejestrowania w Krajowym Rejestrze Sadowym. Podstawą prawną działania jest ustawa z dnia 23 V 1991 r. o organizacjach pracodawców.

Samorząd gospodarczy i zawodowy (kod FP = 76)

Samorząd gospodarczy jest jednym z rodzajów tzw. samorządu specjalnego. Jest organizacyjną formą dobrowolnego zrzeszania się przedsiębiorców w celu reprezentowania ich interesów wobec władz państwowych i samorządu terytorialnego oraz organizowania rozmaitych działań sprzyjających rozwojowi przedsiębiorczości i rzemiosła. W Polsce działa on poprzez organizacje przedsiębiorców - izby gospodarcze oraz organizacje samorządu gospodarczego rzemiosła, które uzyskują osobowość prawną z chwilą wpisania do Krajowego Rejestru Sądowego. Podstawą prawną działania jest ustawa z dnia 30 V 1989 r. o izbach gospodarczych oraz ustawa z dnia 22 III 1989 r. o rzemiośle.

Samorząd zawodowy jest organizacyjną formą zrzeszania się obywateli opartą na wspólnocie zawodowej, powstałą w celu reprezentowania interesów osób wykonujących zawody wymagające szczególnego zaufania społecznego wobec instytucji państwa, prowadzenia doskonalenia zawodowego oraz ochrony socjalnej swoich członków.

Wspólnota mieszkaniowa (kod FP = 85) - tworzy ją ogół właścicieli, których lokale wchodzi w skład określonej nieruchomości. Wspólnota mieszkaniowa może nabywać prawa i zaciągać zobowiązania, pozywać i być pozwana, a zatem jako jednostka organizacyjna niebędąca osobą prawną, której ustawa przyznała zdolność prawną, jest podmiotem stosunków cywilnoprawnych. Jest to jednostka organizacyjna, której powstanie nie zostało uzależnione od dokonania czynności prawnej; powstaje ex lege z chwilą wyodrębnienia w danej nieruchomości lokalu, którego właścicielem jest inna osoba niż właściciel nieruchomości.

Klasyfikacja form własności

Rodzaj własności - pojęcie stosowane w metodologii rejestru REGON pozwalające wyróżnić typy grup właścicieli. W prawie polskim wyróżnia się następujące rodzaje własności:

- własność Skarbu Państwa,
- własność samorządu terytorialnego,
- własność państwowych osób prawnych,
- własność krajowych osób fizycznych,
- własność pozostałych krajowych jednostek prywatnych,
- własność osób zagranicznych.

Forma własności - pojęcie stosowane w metodologii rejestru REGON pozwalające określić stopień "posiadania" przez podmiot kapitału. Wyróżnia się formy własności:

- czystą, co oznacza posiadanie kapitału w 100% przez jeden podmiot lub więcej podmiotów pod warunkiem, iż wszystkie one reprezentują ten sam rodzaj własności,
- mieszaną, co oznacza posiadanie kapitału przez dwa lub więcej podmiotów pod warunkiem, że reprezentują one co najmniej dwa różne rodzaje własności.

Sektor własnościowy - pojęcie stosowane w metodologii rejestru REGON pozwalające grupować podmioty gospodarki narodowej z punktu widzenia prawa własności. Wyróżnia się sektor publiczny (mienie zaliczanych do niego podmiotów w całości lub w przeważającej części należy do Państwa lub samorządu terytorialnego) oraz sektor prywatny (mienie zaliczanych do niego podmiotów w całości lub w przeważającej części należy do prywatnych właścicieli - osób fizycznych lub prawnych, krajowych lub zagranicznych).

Klasyfikacja rodzajów działalności (PKD)

Działalność gospodarcza - jest to zarobkowa działalność wytwórcza, rolnicza, handlowa, budowlana, usługowa oraz poszukiwanie, rozpoznawanie, eksploatacja zasobów naturalnych, wykonywana w sposób zorganizowany i ciągły.

Działalność gospodarcza osoby fizycznej - jest to działalność wpisana do ewidencji działalności gospodarczej lub - w przypadku ustawowego wyłączenia wpisu danej działalności do tej ewidencji - inna działalność prowadzona na własny rachunek w celu osiągnięcia zysku przez osobę fizyczną lub działalność polegająca na prowadzeniu gospodarstwa rolnego.

Polska Klasyfikacja Działalności (PKD) - jest klasyfikacją pięciopoziomową z jednym, dodatkowym poziomem pośrednim dla niektórych sekcji rodzajów działalności podmiotów gospodarki narodowej:

- **poziom pierwszy** (sekcja) - dzieli ogólną zbiorowość na 17 grupowań rodzajów działalności, na które składają się czynności związane ze sobą z punktu widzenia tradycyjnie ukształtowanego, ogólnego podziału pracy. Grupowania te są oznaczone kodem jednoliterowym,
- **poziom pośredni** (podsekcja) występuje tylko w sekcjach obejmujących działalność przemysłową, tj. w sekcji C "Górnictwo" (2 podsekcje) oraz w sekcji D "Przetwórstwo przemysłowe" (14 podsekcji). Poziom ten jest oznaczony kodem dwuliterowym,
- **poziom drugi** (dział) dzieli ogólną zbiorowość na 60 grupowań rodzajów działalności, na które składają się czynności według cech mających zasadnicze znaczenie zarówno przy określaniu stopnia podobieństwa, jak i przy rozpatrywaniu powiązań występujących w gospodarce narodowej. Poziom ten jest oznaczony dwucyfrowym kodem numerycznym,
- **poziom trzeci** (grupa) obejmuje 224 grupowania rodzajów działalności dające się wyodrębnić z punktu widzenia procesu produkcyjnego, przeznaczenia produkcji bądź też charakteru usługi lub charakteru odbiorcy tych usług. Poziom ten jest oznaczony trzycyfrowym kodem numerycznym,
- **poziom czwarty** (klasa) obejmuje 520 grupowań rodzajów działalności dających się wyodrębnić przede wszystkim z punktu widzenia specjalizacji procesu produkcyjnego, czy też działalności usługowej. Poziom ten jest oznaczony czterocyfrowym kodem numerycznym,
- **poziom piąty** (podklasa) obejmuje 683 grupowania. Wprowadzony w celu wyodrębnienia rodzajów działalności charakterystycznych dla polskiej gospodarki, będących przedmiotem obserwacji statystycznej. Poziom ten jest oznaczony pięcioznakowym kodem alfanumerycznym, w którym cztery pierwsze znaki - cyfry oznaczają klasę, natomiast piąty znak litera - wyróżnia podklasy w ramach danej klasy. Podklasa odpowiadająca swym zakresem klasie (jedna podklasa w ramach danej klasy) oznaczona jest literą Z.

Podział NTS

Nomenklatura Jednostek Terytorialnych do Celów Statystycznych (NTS)- klasyfikacja ta ma na celu zapewnienie zbierania, opracowywania i udostępniania na obszarze UE porównywalnych danych dla określonych statystyk regionalnych państw członkowskich.

Nomenklatura Jednostek Terytorialnych do Celów Statystycznych (NTS) opracowana została w oparciu o istniejący zasadniczy trójstopniowy podział kraju na województwa, powiaty i gminy, przy pomocy którego wyodrębnione zostały także dwa dodatkowe poziomy (składające się z jednostek nieadministracyjnych) tj. regiony i podregiony. NTS dzieli Polskę na terytorialne, hierarchicznie powiązane jednostki na 5 poziomach, z tego:

- 3 określono jako poziomy regionalne,
- 2 określono jako poziomy lokalne.

Poziom regionalny obejmuje swym zasięgiem:

- **Poziom 1** - regiony (Polska 6),
- **Poziom 2** - województwa (Polska - 16; województwo lubuskie - 1),
- **Poziom 3** - podregiony (polska - 66; województwo lubuskie - 2).

Poziom lokalny obejmuje swym zasięgiem:

- **Poziom 4** - powiaty i miasta na prawach powiatu (Polska - 314+65; województwo lubuskie - 12+2),
- **Poziom 5** - gminy (Polska - 2478; województwo lubuskie - 83) w tym gminy miejskie będące miastami na prawach powiatu (Polska - 65; województwo lubuskie - 2).

Liczba jednostek na poszczególnych poziomach została podana według stanu w dniu 01.01.2009 r.

W klasyfikacji NTS jako symbole województw, powiatów i gmin przyjęto kody tych jednostek z systemu identyfikatorów i nazw jednostek podziału administracyjnego kraju, który jest częścią Krajowego Rejestru Urzędowego Podziału Terytorialnego Kraju - TERYT. Zgodnie z zasadami tego systemu gminy numerowane są w ramach powiatów, a powiaty w ramach województw. Jednostkom nieadministracyjnym - poziomy regiony i podregiony - numeracja nadana została w ramach całego kraju. Ponadto w klasyfikacji przyjęto, że symbol każdej jednostki terytorialnej poprzedzony jest numerem jej poziomu, stanowiącym pierwszy człon tego symbolu.

GENERAL NOTES

1. The source of information for published data is the National Official Register of Units of the National Economy REGON administrated by the President of the CSO on the basis of the Law on Public statistics dated 29 June 1995 (Journal of Laws No 88, item 439) with later amendments.

In REGON there are registered entities of the national economy called legal units, that is: **legal persons, organizational units without legal personality, natural persons conducting economic activity** and local units submitted by legal unit. According to the definition of natural person conducting economic activity, introduced since 31 III 2009 in article 42, item 2 of the regulation on public statistics, group of natural persons, which are subject to enter the REGON register, was extended to natural persons conducting economic activity as partners of civil partnership.

2. Presented data include entities of the national economy regardless ownership sector i.e. include both private and public sector.

Public sector includes entities owned by the State, local self-government as well as mixed ownership with predomination of public sector capital.

Private sector includes domestic private ownership (among others companies, co-operatives, natural persons conducting economic activities, social organizations, associations, foundations), foreign ownership (among others foreign small-scale enterprises, companies exclusively with foreign capital) as well as mixed ownership with predominant participation of private sector capital.

3. Data do **not include local units** as well as **persons tending private farms in agriculture**.

4. Data on domestic natural persons are given according to the owner address of residence. Data on foreign natural persons are given according to the place of conducting activity.

5. Data are presented according to the **Polish Classification of Activities (PKD)** — compiled on the basis of the Statistical Office of the European Communities EUROSTAT publication "Nomenclature des Activités de Communauté Européenne — NACE rev. 1.1". PKD was introduced on 1 V 2004 by the decree of the Council of

Ministers regarding the Polish Classification of Activities, dated 20 January 2004 (Journal of Laws No. 33, item 289). Introduction of this classification, instead of PKD, binding until 30 April 2004, does not influence the data presented in the previous publications on entities of the national economy until now.

The item **“Industry”** was introduced including the sections “Mining and quarrying”, “Manufacturing” and “Electricity, gas and water supply”, as an additional grouping.

6. Entities are included in the separate **sections** according to dominate type of conducted activity declared at registration time, or any time declared by entity, when dominate type of conducted activity is changed.

7. The names of some classification levels in Polish Classification of Activity have been abbreviated.

The list of abbreviations used and their full names are given below:

abbreviation	full name
sections of the NACE	
Trade and repair	Wholesale and retail trade; repair of motor vehicles, motorcycles and personal and household goods
x	Real estate, renting and business activities
x	Public administration and defence; compulsory social security

8. Data in tables are presented **by territorial division of lubuskie voivodship valid as of 1 January 2009.**

9. Data presented for subregions correspond to level 3 of the Nomenclature of Territorial Units for Statistical Purposes (NTS), compiled on the basis of the Nomenclature of Territorial Units for Statistics (NUTS) obligatory in countries of the European Union. NTS was introduced by a decree of the Council of Ministers dated 13 July 2000 (Journal of Laws No. 58, item 685) with later amendments.

Subregions (level 3) group powiat-level units.

10. Due to methodology of REGON system, which permits transformation of (among others) civil law partnership into commercial company without prior liquidation and change of REGON identification number as well as change of seat of an entity or place of residence to a different voivodship, the number of entities as of 31 December 2008 increased by newly created entities in 2009 and decreased by liquidated entities in 2009 differs from the number of entities as of 31 December 2009.

Symbols

(-) - magnitude zero.

x - not applicable.

Δ - categories not applied classification are presented in abbreviated form.

term "of which" - indicates that not all elements of sum are given.

Comma (,) - used in figures represents the decimal point.

Abbreviations

cont. - continued

NACE - Nomenclature des Activités de Communauté Européenne

(No) - number

NUTS - Nomenclature of Territorial Units for Statistics

tabl. - table

TERYT - National Register of Territorial Division of the Country

EU - European Union

EC - European Communities

DICTIONARY

The subject of REGON register

Entity of the national economy – legal person, organizational unit without legal personality and natural person conducting economic activity. In REGON register a term entity of the national economy is understood as a legal unit. Legal personality is not a criterion, which determines whether the entity is a legal unit.

Local unit – organized integrity (establishment, branch and the like) located at separate address where the activity is conducted by at least one employed person, additionally:

- self-balancing enterprises located at the same address are separate local units,
- organizational parts of entities falling under separate legal registration (for example schools managed by natural persons) are local units,
- units conducting activity in the scope of transport are local units by places where orders are given from or work is being from organized,
- units conducting activity in the scope of construction are local units according to place where construction and auxiliary work orders are placed or management board performs work or construction,
- and auxiliary work is being organized; buildings sites (place of single building construction) are not local units,
- portable retail sales points, retail sale outlets without permanent localization as well as services at the customer place only, are local units at the place of residence of natural person, the seat of legal person or the seat of organizational unit without legal personality,
- management board headquarters of legal unit is a separate local unit.

Classification of basic legal forms

Legal personality – granted by law to legal persons, legal capacity and capacity to enter into legal transactions (in other words ability to participate in civil law relations with other entities). Organizational unit gets legal personality at the moment of being entered into proper register, unless the specific regulations provide otherwise.

Basic legal form – category defining a status of a unit which conducts an activity; units with or without status of a legal person - in case of organizational units -or capacity to enter into legal transactions -in case of natural persons.

Legal person (code OP=1) – organizational unit which obtains a legal personality on the basis of specific regulations. Typical legal persons are the following:

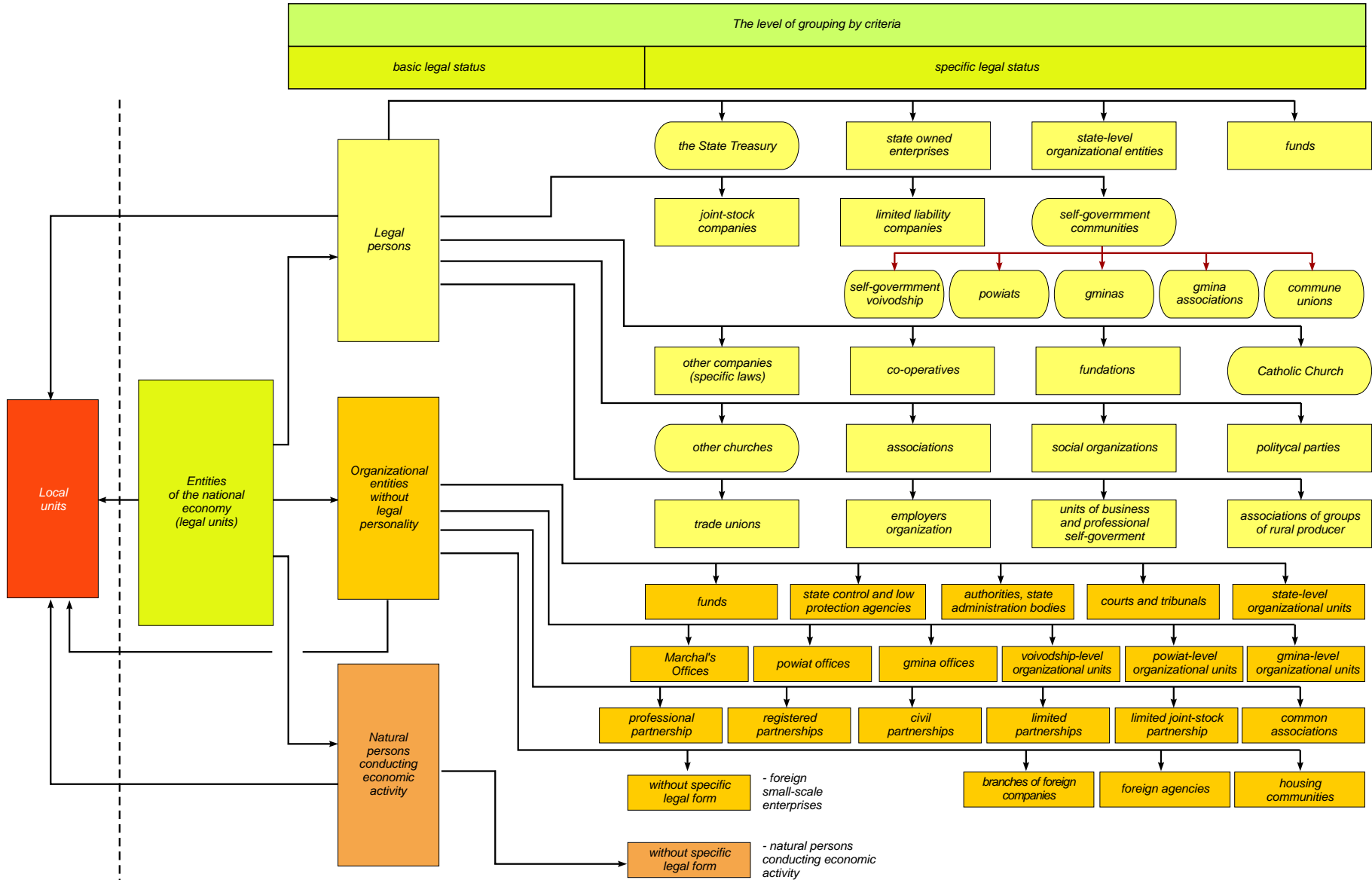
- companies (joint stock, limited liability),
- co-operatives,
- state owned enterprises,
- government agencies (state-owned legal persons),
- political parties,
- trade unions,
- unions of employers,
- associations,
- and others (see the chart “Entities of the national economy by basic and specific legal status”).

Specific legal persons are the following: the State Treasury, gminas, powiats, self-government voivodships, churches and religious unions. Legal person is one of three types of legal units.

Organizational unit without legal personality (code OP=2) – this group includes both organizational units not being legal persons, for whom the law doesn't admit the legal capacity (eg. civil partnership, ordinary associations), and organizational units not equipped by law in legal personality (eg. registered partnership, professional partnership, limited partnership, limited joint-stock partnership). Organizational unit without legal personality, with given by law legal capacity are the subject of rights. It means that they can participate in full range of economic relations and can be the subject of legal relationships. Acquisition of the rights, undertaking obligations (in own name) are the main attributes of legal capacity. The special organizational unit without legal personality are budgetary units, (government and self-government authorities, audit, jurisdiction offices) as well as units established to implement the state and self-government tasks such as: schools, inspections, courts etc. Organizational unit without legal personality is one of three types of legal units.

Natural person conducting economic activity (code OP=9) – in REGON register it is a natural person being businessman as it is defined by the Law of 2 VII 2004 on Freedom of Economic Activity and other natural person conducting economic activity on his own account to achieve profit as well as natural person tending private farm in agriculture. Natural person conducting economic activity is one of three types of legal units registered in REGON register.

Entities of the national economy by basic and specific legal status



Classification of specific legal forms

Self-government community (code FP=03) – in REGON system, by this notion the following legal persons are classified: voivodship, powiat, gmina. gminas association, gminas union, powiats unions, powiats associations.

The State Treasury (code FP=09) – a special kind of legal person, which, in civil – law relations is a subject of the rights and duties with regards to state property not belonging to the other legal persons. The State Treasury participates in civil – law business relations not as a whole, but by so called *stationes fisci*, being the specified unit.

Commercial company – a company for which the establishment, organization, functioning, winding-up, merger, division and transformation is regulated by Code of Commercial Companies regulations. The commercial companies include: partnerships, professional partnerships, limited partnerships, limited joint – stock partnerships) and companies (joint stocks, limited liabilities). The commercial companies are obliged to be registered in the National Court Register.

- *joint stock company (code FP=16)* – being legal person company, operates using the share capital, divided into shares. The share, besides it is a fraction of the share capital, is total rights and duties of shareholder deriving from his participation in company, as well as securities. The Joint – Stock Company may be established for any permitted by law purpose,
- *limited liability company (code FP=17)* – a commercial company with legal personality which operates using the share capital divided into shares and bears financial liability with all its assets for company obligations. The company may be created for any permitted by law purpose. Shareholders are not responsible for company obligations, but they bear a risk up to value of in – kind contributions,
- *professional partnership (code FP=15)* – a partnership formed by partners for the purpose of practicing a freelance profession in the form of partnership conducting a business enterprise under its own business name. The partners may only be natural persons who have the rights to practice freelance professions such as advocate, pharmacist, architect, physician. Partners bear liability for the general – not connected with performing freelance professions – partnership's obligations (eg. business establishment renovation). In this case, each partner is personally, jointly and severally and subrogatively liable without limitation for the partnership's obligations. A partner is not liable for the partnership's obligations arising in connection with the practicing of a freelance profession within the partnership by

the remaining partners or for obligations of the partnership resulting from actions or omissions of persons employed by the partnership under an employment contract or on the basis of a different legal relationship, if that partner reported to another partner when performing services related to the objects of the partnership.,

- *registered partnership (code FP=18) – a partnership which conducts a business enterprise under its own name which does not constitute another commercial company. The partner in partnership may be a natural person, legal person, as well as other commercial company. Registered partnership is liable for its own obligations but is not liable for the partner’s obligations. In turn, partners are liable for the obligations of the partnership without limitation with all their assets jointly and severally and subrogatively. Joint and several liability means that the each partner together with other partners and partnership they are liable for entire debt. In case of fulfilling an obligation by one of the partners or some of the partners, or by all of them, but not in equal parts they are vested in the mutual right to settle accounts. Subrogative liability of a partner means that the partnership’s creditor may execute upon the assets of a partner if execution upon the assets of the partnership has proved ineffective,*
- *limited partnership (code FP=20) – a partnership whose purpose is to conduct a business enterprise under its own business name. In a limited partnership, at least one partner (general partner) bears unlimited liability towards the creditors for obligations of the partnership, and at least one partner (limited partner) bears limited liability. Natural persons, legal persons and other units with legal capacity can be partners in a limited partnership. The general partner is that who bears unlimited, personal joint and several and subrogative liability for obligations of the partnership. Limited partner bears liability only up to limited liability amount,*
- *limited joint-stock partnership (code FP=21) – a partnership whose purpose is to conduct a business enterprise under its own business name, in which at least one partner (general partner) bears unlimited liability towards the creditors for obligations of the partnership and at least one partner is a shareholder. As a matter of fact, construction of limited joint–stock partnership comprises the elements of registered and limited partnerships. Liability of general partner is unlimited, personal, joint and several, and subrogative. Legal persons, partnerships and natural persons may be a general partner. Legal persons, commercial partnerships, natural persons may be a shareholder. Shareholder can not be a civil partnership. He does not bear liability for the obligations of the partnership but he bears a risk because of his contribution.*

Company (joint-stock, limited liability) with participation of the State Treasury, state owned legal persons, local self-government, domestic self-government of natural persons or private legal persons, foreign legal or natural persons – a commercial company at least one share of which is owned accordingly by: the State Treasury, the state legal person, local self-government, natural person or private legal person, foreign legal or natural person.

Company (joint-stock, limited liability) with participation of homogenous capital of the State Treasury, state owned legal persons, local self-government, domestic natural persons or private legal persons, foreign legal or natural persons – a company owned accordingly by: the State Treasury, local self-government, natural or private legal persons, natural or legal foreign persons. Accepting criteria of homogenous capital contributed to the company enables to use terms such as “sole shareholder company of the State Treasury” or “sole shareholder company of gmina”.

Civil partnership (code FP=19) – relation joining parts (shareholders) in which shareholders commit to attain a common economic objective by identified action, in particular, by contribution. The shares may take a different forms, but they must have the proprietary value. As organizational unit not being legal person, not equipped by law in legal capacity, the partnership is not a subject of rights. The shareholders of partnership are the businessmen as it is defined by regulations on economic activity. Civil partnership is the subject to being entered into the REGON register.

Other partnership (code FP=23) – organization consisting of natural or legal persons, jointed for conducting the specific activity. Other partnerships act on the basis of the separate regulations of law which give them legal personality. Other partnerships are among others: water partnerships, land partnerships, mutual insurance societies.

State owned enterprise (code FP=24) – independent, self-governing, self-financing, with legal personality entrepreneur created by founding body (supreme and central State administrative agency, National Polish Bank or state banks). The legal basis of the activity is the Law of 25 IX 1981 on State Owned Enterprises or the special regulation which gives the particular state owned enterprise a legal personality. The state owned enterprise is the subject to being entered into the National Court Register.

State organizational unit (code FP=28) – unit established by state agency to perform state tasks and goals whose status, seek activity and competences are defined by Law, while activity is financed by state budget. There are research – development units, Polish Science Academy.

Gmina, powiat, voivodship level organizational unit (code FP=29, 30, 31) – unit created by gmina, powiat, voivodship local authority whose purpose is to implement own, ordered, or entrusted public tasks. They are organizational units without legal personality i.e.: budgetary entities (of which e.g. gmina authority), budgetary agency, auxiliary units of budgetary entities.

Co-operative (code FP=40) – a voluntary confederation of unlimited number of persons with variable composition and variable share fund, which commonly conducts economic activity in the interest of its members; also carries out a public, educational and cultural activity. The legal basis of its activity is the Law of 16 IX 1982 on Cooperative Law, other laws and registered statute. The cooperative gets legal personality at the moment of being entered into the National Court Register.

Foundation (code FP=48) – legal person whose activity bases on the capital given by founder-sponsor (natural persons regardless of their citizenship and place of residence or legal person with their locations in Poland or abroad) and on current contributions (subventions), established to implement socially or economically useful purposes including particularly such as: health care, development of economy and science, education, culture and arts, social welfare, environmental protection and preservation of monuments in compliance with the basic interests of the Republic of Poland. The legal basis of the foundation activity is the Law of 6 IV 1984 on Foundations and statute. Foundation gets legal personality at the moment of being entered into the National Court Register.

Fund (code FP=49) – institution disposing of the separated, dedicated in advance for defined purpose resources, established by Law and acting in organized found form. Found may act as a legal person or can be a separate bank account, in disposal of body pointed out in the Law creating found. Legal provisions provide the several kinds of funds: earmarked funds, provision for pensions, investment funds.

N o t e. Term “fund” is sometime used by organizational units conducting their activities as other legal forms i.e. joint stock companies or associations, etc.

Association (code FP=55) – voluntary, self-governing and permanent non-profit association, which independently is defining its aims, the way of activity and organizational structure as well as adopting the internal acts concerning its activity. Only Polish, with full ability to act of law and not deprived of public rights citizens are entitled to create associations. The legal basis of its activity is the Law of 7 IV 1889 on Law on Associations, and statute. Association gets legal personality and may start its activity at the moment of being entered into the National Court Register. Simplified form of association is the ordinary association which is the body without legal personality.

Political party (code FP=70) – existing under a specified name voluntary organization, being aimed at taking part in a public life, in particular through having an impact (using democratic methods) on carrying state policy and exercising official authority. Political party gets legal personality at the moment of being entered into the evidence of political parties. The legal basis of the political party activity is the Law of 27 VI 1997 on Political Parties, and statute.

Trade union (code FP=72) – voluntary, self-governing organization of workers, created to represent and protect their rights, professional and social interests. In its statutory activities is independent of employers, public administration, territorial self-government and other bodies. Trade union and, pointed out in statute, his organizational units get legal personality at the moment of being entered into the National Court Register. The basis of trade union activity is the Law of 23 V 1991 on Trade Unions.

Employer's association (code FP=73) – self-governing, in its statutory activities independent of public administration, territorial self-government and other bodies, employer's associations, their federations and confederations created by employers to preserve the rights and represent interests of their members against the trade unions of workers, State authorities, public administration and territorial self-government bodies. Employer's association gets legal personality at the moment of being entered into the National Court Register. The basis of the employer's association activity is the Law of 23 V 1991 on Employer's Association.

Economic and professional self-government (code FP=76)

Economic self-government is one of the kind of so called special self-government. It is an organizational form of voluntary association of entrepreneurs to represent their interests against State authority and territorial self-government and to organize different actions supporting enterprise and craft development. It carries out its activity in Poland through entrepreneur organizations – economic chambers, and selfgoverning economic craft organizations which get legal personality at the moment of being entered into the National Court Register. The basis of the economic self-government activity is the Law of 30 V 1989 on Economic Chambers and the Law of 22 III 1989 on Craft.

Professional self-government is organizational form of citizen associations based on the professional community established to represent the interests of persons practicing professions requiring special social confidence /public credibility/ towards the State agencies, conducting the professional upgrading and social prevention of their members.

Housing community (code FP=85) – is created by totality of owners of dwellings which constitute defined real estate. Housing community can acquire rights, contract the obligations, sue, to be sued, so, as an organizational unit not being a legal person for which the law admitted the legal capacity, is a subject of civil law relations. It is an organizational unit for which creation is not depended on the legal transaction; it is created ex lege at the moment of dwelling isolation. The owner of dwelling is a different person to person being the owner of real estate.

Classification of ownership forms

Type of ownership – term used in REGON register methodology, which allows to distinguish types of groups of owners. In Polish Law exist the following types of ownership:

- the State Treasury ownership,
- local self-government ownership,
- state legal persons ownership,
- domestic natural persons ownership,
- other domestic private entities ownership,
- foreign entities ownership.

Form of ownership – term used in REGON register methodology, which allows to define the “ownership” type of unit’s capital. The following forms of ownership are distinguished:

- pure, signifying that 100% of capital is owned by one or more entities, on the condition that all of them represent the same type of ownership,
- mixed signifying that the capital is owned by two or more entities, on the condition that they represent at least two types of ownership.

Ownership sector – term used in REGON register methodology, which allows grouping of entities of the national economy according to the criterion of property right. There are two existing ownership sectors: public sector (properties of entities from this sector are owned wholly or in the majority by the State or local selfgovernment) and private sector (properties of entities from this sector are owned wholly or in the majority by private owners -natural or legal persons, domestic or from abroad).

Classification of types of activity (PKD)

Economic activity – profit-making activity in: production, agriculture, trade, construction, service as well as exploration, recognition, organized and continuous exploitation of natural resources carried out in on-going way.

Economic activity of natural person – is an activity entered into records of economic activity or in case of statutory excluded activity from entry into mentioned above records, other profit-making activity conducted by natural person on his/her own account as well as running of an agricultural farm.

Polish Classification of Activities (PKD) – five levels classification, with one extra indirect level for some sections of types activities of entities of the national economy.

- **first level** (section) -divides the general community into 17 groupings of activity types, which is composed of activities related to each other due to traditionally formed general division of work. These groupings are given a one-letter code.
- **indirect level** (subsection) exists only in sections which include industrial activities, i.e. in section C “Mining and quarrying” (2 subsections) and in section D “Manufacturing” (14 subsections). This level is given a two-letters code.
- **second level** (division) divides the general community into 60 groupings of activity types, which is composed of activities selected according to attributes, having a significant affinity for determination as well as for determination of relations occurring in the national economy (for example in inter-branch flow tables). This level is given two digits numerical code.
- **third level** (group) includes 224 groupings of activity types, which can be separated according to the manufacturing process, purpose of production as well as to the type of the service or type of a service receiver. This level is given three digits numerical code.
- **fourth level** (class) includes 520 groupings of activity types, which are separated according to specialisation of the manufacturing process or service activities. This level is given four digits numerical code.
- **fifth level** (subclass) includes 683 groupings. This level was introduced in all classes in order to select types of activities characteristic to polish economy, which are subject to statistical studies. The fifth level is given five characters alphanumeric code whereby the first four numbers stand for a class and fifth character, a letter, for subclass within particular class.

NTS

Nomenclature of Territorial Units for Statistical Purposes (NTS) – the classification ensures collecting, elaborating and disseminating on the EU territory of comparable data for particular regional statistics domains of Member States.

The nomenclature of Territorial Units for Statistical Purposes (NTS) was developed based on the binding three – tier division of the country into voivodships, powiats and gminas – on the basis of which – two additional non-administrative level were established i.e., regions and subregions. NTS divides Poland into territorial units, hierarchically-tied on 5 levels, on which:

- 3 levels are defined as regional,
- 2 levels are defined as local.

Regional level consists of:

- **Level 1** – regions, i.e. group voivodship level units (Poland – 6),
- **Level 2** – voivodships (Poland – 16; lubuskie voivodship - 1),
- **Level 3** – subregions, i.e. group powiat-level units (Poland – 66; lubuskie voivodship – 2).

Local level consists of:

- **Level 4** – powiats and cities with powiat status (Poland - 314 + 65; lubuskie voivodship 12+2)
- **Level 5** – gminas (Poland – 2478; lubuskie voivodship - 83) in which urban gminas consider as cities with powiat status (Poland – 65; lubuskie voivodship - 2).

Number of units for particular level is given as of 1 January 2009.

NTS classification adapted the system identification for voivodships, powiats and gminas as it is done in National Register of Territorial Division of the Country – TERYT. In accordance with it gminas are numbered within powiat; powiats – within voivodship; regions and subregions level (non-administrative units) are numbered within country. Above that, it is decided that each identifier of territorial units is precede by the number of its level, which is the first element of whole territorial symbol.

TABLICE PRZEGLĄDOWE
REVIEW TABLES
TABL. I. PODMIOTY GOSPODARKI NARODOWEJ WEDŁUG SEKTORÓW WŁASNOŚCI I FORM PRAWNYCH
 Stan w dniu 31 XII
ENTITIES OF THE NATIONAL ECONOMY BY OWNERSHIP SECTORS AND LEGAL STATUS
 As of 31 XII

WYSZCZEGÓLNIENIE	2005	2006	2007	2008	2009	SPECIFICATION
W liczbach bezwzględnych <i>In absolute number</i>						
O G Ó Ł E M	102070	105559	106450	101861	101405	T O T A L
sektor publiczny	5860	5991	6060	4525	4548	<i>public sector</i>
sektor prywatny	96210	99568	100390	97336	96857	<i>private sector</i>
w tym z liczby ogółem:						<i>of which of total number:</i>
Przedsiębiorstwa państwowe	41	36	17	12	9	<i>State owned enterprises</i>
Spółki	12257	12501	12784	12752	13063	<i>Companies</i>
handlowe	6074	6337	6602	6830	7122	<i>commercial</i>
akcyjne	171	169	170	164	162	<i>joint stock</i>
z ograniczoną odpowiedzialnością	5308	5544	5750	5928	6172	<i>limited liability</i>
partnerskie	22	27	31	32	34	<i>professional partnerships</i>
jawne	550	574	613	650	668	<i>unlimited partnerships</i>
komandytowe	22	21	36	52	80	<i>limited partnerships</i>
komandytowo-akcyjne	1	2	2	4	6	<i>joint stock-limited partnerships</i>
cywilne	6140	6122	6142	5889	5909	<i>civil partnerships</i>
inne	43	42	40	33	32	<i>others</i>
Spółdzielnie	510	503	501	484	475	<i>Co-operatives</i>
Fundacje	115	130	136	144	155	<i>Foudations</i>
Stowarzyszenia i organizacje społeczne	1997	2149	2285	2382	2498	<i>Associations and social organisations</i>
Osoby fizyczne prowadzące działalność gospodarczą	77389	80108	80406	75601	74513	<i>Natural persons conducting economic activity</i>
Rok poprzedni = 100 <i>Previous year = 100</i>						
O G Ó Ł E M	103,1	103,4	100,8	95,7	99,6	T O T A L
sektor publiczny	101,6	102,2	101,2	74,7	100,5	<i>public sector</i>
sektor prywatny	103,2	103,5	100,8	97,0	99,5	<i>private sector</i>
z liczby ogółem:						<i>of total number:</i>
Przedsiębiorstwa państwowe	89,1	87,8	47,2	70,6	75,0	<i>State owned enterprises</i>
Spółki	102,4	102,0	102,3	99,7	102,4	<i>Companies</i>
handlowe	104,1	104,3	104,2	103,5	104,3	<i>commercial</i>
akcyjne	96,1	98,8	100,6	96,5	98,8	<i>joint stock</i>
z ograniczoną odpowiedzialnością	104,3	104,4	103,7	103,1	104,1	<i>limited liability</i>
partnerskie	115,8	122,7	114,8	103,2	106,3	<i>professional partnerships</i>
jawne	104,2	104,4	106,8	106,0	102,8	<i>unlimited partnerships</i>
komandytowe	110,0	95,5	171,4	144,4	153,9	<i>limited partnerships</i>
komandytowo-akcyjne	100,0	200,0	100,0	200,0	150,0	<i>joint stock-limited partnerships</i>
cywilne	100,7	99,7	100,3	95,9	100,3	<i>civil partnerships</i>
inne	100,0	97,7	95,2	82,5	97,0	<i>others</i>
Spółdzielnie	99,4	98,6	99,6	96,6	98,1	<i>Co-operatives</i>
Fundacje	109,5	113,0	104,6	105,9	107,6	<i>Foudations</i>
Stowarzyszenia i organizacje społeczne	108,5	107,6	106,3	104,2	104,9	<i>Associations and social organisations</i>
Osoby fizyczne prowadzące działalność gospodarczą	103,1	103,5	100,4	94,0	98,6	<i>Natural persons conducting economic activity</i>

TABL.II. **PODMIOTY GOSPODARKI NARODOWEJ WEDŁUG SEKCJI POLSKIEJ KLASYFIKACJI DZIAŁALNOŚCI**
Stan w dniu 31 XII
ENTITIES OF THE NATIONAL ECONOMY BY SECTIONS OF THE POLISH CLASSIFICATION OF ACTIVITIES
As of 31 XII

WYSZCZEGÓLNIENIE	2005	2006	2007	2008	2009	SPECIFICATION
W liczbach bezwzględnych In absolute number						
OGÓŁEM	102070	105559	106450	101861	101405	TOTAL
w tym:						of which:
Rolnictwo, łowiectwo i leśnictwo	3724	3966	4085	3894	3803	Agriculture, hunting and forestry
Rybacktwo	32	34	31	29	25	Fishing
Przemysł	8895	9113	9101	8527	8569	Industry
górnictwo	66	72	77	75	80	mining and quarrying
przetwórstwo przemysłowe	8701	8910	8894	8288	8312	manufacturing
wytwarzanie i zaopatrywanie w energię elektryczną, gaz, wodę	128	131	130	164	177	electricity, gas and water supply
Budownictwo	8897	9683	10717	11166	11544	Construction
Handel i naprawy ^Δ	34446	34854	34262	30888	29964	Trade and repair ^Δ
Hotele i restauracje	3368	3462	3447	3163	3188	Hotels and restaurants
Transport, gospodarka magazynowa i łączność	6991	7169	7149	6767	6993	Transport, storage and communication
Pośrednictwo finansowe	3537	3624	3646	3676	3381	Financial intermediation
Obsługa nieruchomości i firm ^Δ	18640	19372	19316	18948	18754	Real estate, renting and business activities
Administracja publiczna i obrona narodowa; obowiązkowe ubezpieczenia społeczne i zdrowotne ^Δ	606	634	647	659	673	Public administration and defence; compulsory social security
Edukacja	2103	2204	2274	2303	2415	Education
Ochrona zdrowia i pomoc społeczna	4252	4332	4472	4634	4736	Health and social work
Działalność usługowa komunalna, społeczna i indywidualna, pozostała	6576	7112	7306	7206	7356	Other community, social and personal service activities
Rok poprzedni = 100 Previous year = 100						
OGÓŁEM	103,1	103,4	100,8	95,7	99,6	TOTAL
w tym:						of which:
Rolnictwo, łowiectwo i leśnictwo	104,7	106,5	103,0	95,3	97,7	Agriculture, hunting and forestry
Rybacktwo	94,1	106,3	91,2	93,5	86,2	Fishing
Przemysł	102,4	102,5	99,9	93,7	100,5	Industry
górnictwo	129,4	109,1	106,9	97,4	106,7	mining and quarrying
przetwórstwo przemysłowe	102,2	102,4	99,8	93,2	100,3	manufacturing
wytwarzanie i zaopatrywanie w energię elektryczną, gaz, wodę	105,8	102,3	99,2	126,2	107,9	electricity, gas and water supply
Budownictwo	106,9	108,8	110,7	104,2	103,4	Construction
Handel i naprawy ^Δ	101,7	101,2	98,3	90,2	97,0	Trade and repair ^Δ
Hotele i restauracje	102,8	102,8	99,6	91,8	100,8	Hotels and restaurants
Transport, gospodarka magazynowa i łączność	101,8	102,5	99,7	94,7	103,3	Transport, storage and communication
Pośrednictwo finansowe	104,6	102,5	100,6	100,8	92,0	Financial intermediation
Obsługa nieruchomości i firm ^Δ	103,6	103,9	99,7	98,1	99,0	Real estate, renting and business activities
Administracja publiczna i obrona narodowa; obowiązkowe ubezpieczenia społeczne i zdrowotne ^Δ	102,4	104,6	102,1	101,9	102,1	Public administration and defence; compulsory social security
Edukacja	102,9	104,8	103,2	101,3	104,9	Education
Ochrona zdrowia i pomoc społeczna	102,0	101,9	103,2	103,6	102,2	Health and social work
Działalność usługowa komunalna, społeczna i indywidualna, pozostała	105,5	108,2	102,7	98,7	102,1	Other community, social and personal service activities

TABL.III. **PODMIOTY GOSPODARKI NARODOWEJ WEDŁUG PODREGIONÓW I POWIATÓW**

Stan w dniu 31 XII

ENTITIES OF THE NATIONAL ECONOMY BY SUBREGIONS AND POWIATS

As of 31 XII

WYSZCZEGÓLNIENIE	2005	2006	2007	2008	2009
W liczbach bezwzględnych <i>In absolute number</i>					
WOJEWÓDZTWO	102070	105559	106450	101861	101405
<i>VOIVODSHIP</i>					
Podregion gorzowski	40569	42540	43418	41735	42063
<i>Subregion</i>					
Powiaty:					
<i>Powiats:</i>					
Gorzowski	5556	5966	6309	6044	6335
Międzyrzecki	5965	6296	6366	5946	5722
Słubicki	5509	5788	5809	5524	5547
Strzelecko-drezdenecki	3884	4200	4374	4138	4167
Sulęciński	2692	2808	2910	2498	2632
Miasto na prawach powiatu					
<i>City with powiat status</i>					
Gorzów Wlkp.	16963	17482	17650	17585	17660
Podregion zielonogórski	61501	63019	63032	60126	59342
<i>Subregion</i>					
Powiaty:					
<i>Powiats:</i>					
Krośnieński	5922	6058	5836	5447	5220
Nowosolski	6397	6462	6481	6442	6536
Świebodziński	6192	6483	6503	5619	5415
Wschowski	2990	3037	3050	3049	3096
Zielonogórski	7197	7515	7527	7285	7546
Żagański	7612	7760	7809	7499	7079
Żarski	9972	10279	10329	9179	9006
Miasto na prawach powiatu					
<i>City with powiat status</i>					
Zielona Góra	15219	15425	15497	15606	15444
Rok poprzedni = 100 <i>Previous year = 100</i>					
WOJEWÓDZTWO	103,1	103,4	100,8	95,7	99,6
<i>VOIVODSHIP</i>					
Podregion gorzowski	104,5	104,9	102,1	96,1	100,8
<i>Subregion</i>					
Powiaty:					
<i>Powiats:</i>					
Gorzowski	105,6	107,4	105,7	95,8	104,8
Międzyrzecki	104,7	105,5	101,1	93,4	96,2
Słubicki	104,6	105,1	100,4	95,1	100,4
Strzelecko-drezdenecki	107,2	108,1	104,1	94,6	100,7
Sulęciński	105,5	104,3	103,6	85,8	105,4
Miasto na prawach powiatu					
<i>City with powiat status</i>					
Gorzów Wlkp.	103,4	103,1	101,0	99,6	100,4
Podregion zielonogórski	102,1	102,5	100,0	95,4	98,7
<i>Subregion</i>					
Powiaty:					
<i>Powiats:</i>					
Krośnieński	102,7	102,3	96,3	93,3	95,8
Nowosolski	100,4	101,0	100,3	99,4	101,5
Świebodziński	104,0	104,7	100,3	86,4	96,4
Wschowski	101,0	101,6	100,4	100,0	101,5
Zielonogórski	102,6	104,4	100,2	96,8	103,6
Żagański	102,9	101,9	100,6	96,0	94,4
Żarski	102,5	103,1	100,5	88,9	98,1
Miasto na prawach powiatu					
<i>City with powiat status</i>					
Zielona Góra	101,2	101,4	100,5	100,7	99,0

TABLICE WOJEWÓDZKIE
VOIVODSHIP TABLES
**TABL. 1. PODMIOTY GOSPODARKI NARODOWEJ WEDŁUG LICZBY PRACUJĄCYCH ORAZ SEKCJI POLSKIEJ
 KLASYFIKACJI DZIAŁALNOŚCI**

Stan w dniu 31 XII

**ENTITIES OF THE NATIONAL ECONOMY BY NUMBER OF EMPLOYED PERSONS AND SECTION OF THE
 POLISH CLASSIFICATION OF ACTIVITIES**

As of 31 XII

WYSZCZEGÓLNIENIE						1000 pracują- cych i więcej employed persons and more	SPECIFICATION
a - 2008	Ogółem Total	0-9 pracują- cych employed persons	10-49	50-249	250-999		a - 2008
b - 2009							b - 2009
c - przyrost/spadek (-)							c - increase/decrease (-)
d - 2008 = 100							d - 2008 = 100
OGÓŁEM							
TOTAL							
OGÓŁEM	a	101861	96668	4281	798	106	8 TOTAL
	b	101405	96119	4355	817	104	10
	c	-456	-549	74	19	-2	2
	d	99,6	99,4	101,7	102,4	98,1	125,0
w tym:							of which:
Rolnictwo, łowiectwo i leśnictwo	a	3894	3650	203	41	-	- Agriculture, hunting and forestry
	b	3803	3561	204	38	-	-
	c	-91	-89	1	-3	-	-
	d	97,7	97,6	100,5	92,7	-	-
Rybacktwo	a	29	25	3	1	-	- Fishing
	b	25	23	2	-	-	-
	c	-4	-2	-1	-1	-	-
	d	86,2	92,0	66,7	-	-	-
Przemysł	a	8527	7167	1043	266	48	3 Industry
	b	8569	7210	1032	276	47	4
	c	42	43	-11	10	-1	1
	d	100,5	100,6	98,9	103,8	97,9	133,3
górnictwo	a	75	61	12	1	1	- mining and quarrying
	b	80	64	13	2	1	-
	c	5	3	1	1	-	-
	d	106,7	104,9	108,3	200,0	100,0	-
przetwórstwo przemysłowe . .	a	8288	6995	994	253	43	3 manufacturing
	b	8312	7023	982	261	42	4
	c	24	28	-12	8	-1	1
	d	100,3	100,4	98,8	103,2	97,7	133,3
wytwarzanie i zaopatrywanie w energię elektryczną, gaz, wodę	a	164	111	37	12	4	- electricity, gas and water supply
	b	177	123	37	13	4	-
	c	13	12	-	1	-	-
	d	107,9	110,8	100,0	108,3	100,0	-
Budownictwo	a	11166	10732	374	57	3	- Construction
	b	11544	11081	407	54	2	-
	c	378	349	33	-3	-1	-
	d	103,4	103,3	108,8	94,7	66,7	-
Handel i naprawy ^Δ	a	30888	30061	751	73	3	- Trade and repair ^Δ
	b	29964	29110	771	79	4	-
	c	-924	-951	20	6	1	-
	d	97,0	96,8	102,7	108,2	133,3	-

TABL. 1. **PODMIOTY GOSPODARKI NARODOWEJ WEDŁUG LICZBY PRACUJĄCYCH ORAZ SEKCJI POLSKIEJ KLASYFIKACJI DZIAŁALNOŚCI (cd.)**

Stan w dniu 31 XII

ENTITIES OF THE NATIONAL ECONOMY BY NUMBER OF EMPLOYED PERSONS AND SECTION OF THE POLISH CLASSIFICATION OF ACTIVITIES (cont.)

As of 31 XII

WYSZCZEGÓLNIENIE						1000 pracują- cych i więcej employed persons and more	SPECIFICATION
a - 2008							a - 2008
b - 2009							b - 2009
c - przyrost/spadek (-)							c - increase/decrease (-)
d - 2008 = 100							d - 2008 = 100
OGÓŁEM (dok.)							
TOTAL (cont.)							
Hotele i restauracje	a	3163	3008	145	10	-	- Hotels and restaurants
	b	3188	3031	149	7	-	1
	c	25	23	4	-3	-	1
	d	100,8	100,8	102,8	70,0	-	x
Transport, gospodarka magazynowa i łączność	a	6767	6529	207	23	8	- Transport, storage and communica- tion
	b	6993	6750	213	22	8	-
	c	226	221	6	-1	-	-
	d	103,3	103,4	102,9	95,7	100,0	-
Pośrednictwo finansowe	a	3676	3639	28	8	1	- Financial intermediation
	b	3381	3337	32	11	1	-
	c	-295	-302	4	3	-	-
	d	92,0	91,7	114,3	137,5	100,0	-
Obsługa nieruchomości i firm ^Δ . .	a	18948	18634	267	38	9	- Real estate, renting and business activities
	b	18754	18430	273	43	8	-
	c	-194	-204	6	5	-1	-
	d	99,0	98,9	102,2	113,2	88,9	-
Administracja publiczna i obrona narodowa; obowiązkowe ubezpie- czenia społeczne i zdrowotne ^Δ	a	659	426	109	102	20	2 Public administration and defence; compulsory social security
	b	673	441	107	103	20	2
	c	14	15	-2	1	-	-
	d	102,1	103,5	98,2	101,0	100,0	100,0
Edukacja	a	2303	1412	785	103	2	1 Education
	b	2415	1521	786	105	2	1
	c	112	109	1	2	-	-
	d	104,9	107,7	100,1	101,9	100,0	100,0
Ochrona zdrowia i pomoc społeczna	a	4634	4413	168	40	11	2 Health and social work
	b	4736	4501	177	46	10	2
	c	102	88	9	6	-1	-
	d	102,2	102,0	105,4	115,0	90,9	100,0
Działalność usługowa komunalna, społeczna i indywidualna, pozostała	a	7206	6971	198	36	1	- Other community, social and personal service activities
	b	7356	7120	201	33	2	-
	c	150	149	3	-3	1	-
	d	102,1	102,1	101,5	91,7	200,0	-

TABL. 1. PODMIOTY GOSPODARKI NARODOWEJ WEDŁUG LICZBY PRACUJĄCYCH ORAZ SEKCJI POLSKIEJ
KLASYFIKACJI DZIAŁALNOŚCI (cd.)

Stan w dniu 31 XII

ENTITIES OF THE NATIONAL ECONOMY BY NUMBER OF EMPLOYED PERSONS AND SECTION OF THE POLISH
CLASSIFICATION OF ACTIVITIES (cont.)

As of 31 XII

WYSZCZEGÓLNIENIE						1000 pracują- cych i więcej employed persons and more	SPECIFICATION
a - 2008	Ogółem Total	0-9 pracują- cych employed persons	10-49	50-249	250-999		a - 2008
b - 2009							b - 2009
c - przyrost/spadek (-)							c - increase/decrease (-)
d - 2008 = 100							d - 2008 = 100
SEKTOR PUBLICZNY PUBLIC SECTOR							
OGÓŁEM	a	4525	2992	1173	313	42	5 TOTAL
	b	4548	3012	1172	317	42	5
	c	23	20	-1	4	-	-
	d	100,5	100,7	99,9	101,3	100,0	100,0
w tym:							of which:
Rolnictwo, łowiectwo i leśnictwo	a	36	-	11	25	-	- Agriculture, hunting and forestry
	b	35	-	11	24	-	-
	c	-1	-	-	-1	-	-
	d	97,2	-	100,0	96,0	-	-
Rybacktwo	a	1	-	-	1	-	- Fishing
	b	-	-	-	-	-	-
	c	-1	-	-	-1	-	-
	d	-	-	-	-	-	-
Przemysł.	a	92	37	36	13	6	- Industry
	b	97	38	36	16	7	-
	c	5	1	-	3	1	-
	d	105,4	102,7	100,0	123,1	116,7	-
górnictwo	a	2	1	-	-	1	- mining and quarrying
	b	3	2	-	-	1	-
	c	1	1	-	-	-	-
	d	150,0	200,0	-	-	100,0	-
przetwórstwo przemysłowe ..	a	36	23	6	5	2	- manufacturing
	b	36	23	5	5	3	-
	c	-	-	-1	-	1	-
	d	100,0	100,0	83,3	100,0	150,0	-
wytwarzanie i zaopatrywanie w energię elektryczną, gaz, wodę	a	54	13	30	8	3	- electricity, gas and water supply
	b	58	13	31	11	3	-
	c	4	-	1	3	-	-
	d	107,4	100,0	103,3	137,5	100,0	-
Budownictwo	a	21	16	4	1	-	- Construction
	b	19	15	4	-	-	-
	c	-2	-1	-	-1	-	-
	d	90,5	93,8	100,0	-	-	-
Handel i naprawy ^A	a	12	7	3	2	-	- Trade and repair ^A
	b	10	5	3	2	-	-
	c	-2	-2	-	-	-	-
	d	83,3	71,4	100,0	100,0	-	-

TABL. 1. PODMIOTY GOSPODARKI NARODOWEJ WEDŁUG LICZBY PRACUJĄCYCH ORAZ SEKCJI POLSKIEJ
KLASYFIKACJI DZIAŁALNOŚCI (cd.)

Stan w dniu 31 XII

ENTITIES OF THE NATIONAL ECONOMY BY NUMBER OF EMPLOYED PERSONS AND SECTION OF THE POLISH
CLASSIFICATION OF ACTIVITIES (cont.)

As of 31 XII

WYSZCZEGÓLNIENIE						1000 pracują- cych i więcej employed persons and more	SPECIFICATION
a - 2008	Ogółem <i>Total</i>	0-9 pracują- cych <i>employed persons</i>	10-49	50-249	250-999		a - 2008
b - 2009							b - 2009
c - przyrost/spadek (-)							c - increase/decrease (-)
d - 2008 = 100							d - 2008 = 100
SEKTOR PUBLICZNY (dok.) PUBLIC SECTOR (cont.)							
Hotele i restauracje							<i>Hotels and restaurants</i>
a	21	13	7	1	-	-	
b	19	12	7	-	-	-	
c	-2	-1	-	-1	-	-	
d	90,5	92,3	100,0	-	-	-	
Transport, gospodarka magazynowa i łączność							<i>Transport, storage and communica- tion</i>
a	15	2	6	3	4	-	
b	14	1	6	3	4	-	
c	-1	-1	-	-	-	-	
d	93,3	50,0	100,0	100,0	100,0	-	
Pośrednictwo finansowe							<i>Financial intermediation</i>
a	2	1	1	-	-	-	
b	2	1	1	-	-	-	
c	-	-	-	-	-	-	
d	100,0	100,0	100,0	-	-	-	
Obsługa nieruchomości i firm ^A							<i>Real estate, renting and business activities</i>
a	2262	2208	44	9	1	-	
b	2292	2240	42	9	1	-	
c	30	32	-2	-	-	-	
d	101,3	101,4	95,5	100,0	100,0	-	
Administracja publiczna i obrona narodowa; obowiązkowe ubezpie- czenia społeczne i zdrowotne ^A							<i>Public administration and defence; compulsory social security</i>
a	376	143	109	102	20	2	
b	374	142	107	103	20	2	
c	-2	-1	-2	1	-	-	
d	99,5	99,3	98,2	101,0	100,0	100,0	
Edukacja							<i>Education</i>
a	1235	378	758	97	1	1	
b	1232	372	758	100	1	1	
c	-3	-6	-	3	-	-	
d	99,8	98,4	100,0	103,1	100,0	100,0	
Ochrona zdrowia i pomoc społeczna							<i>Health and social work</i>
a	242	77	116	37	10	2	
b	239	72	117	39	9	2	
c	-3	-5	1	2	-1	-	
d	98,8	93,5	100,9	105,4	90,0	100,0	
Działalność usługowa komunalna, społeczna i indywidualna, pozostała							<i>Other community, social and personal service activities</i>
a	210	110	78	22	-	-	
b	215	114	80	21	-	-	
c	5	4	2	-1	-	-	
d	102,4	103,6	102,6	95,5	-	-	

TABL. 1. PODMIOTY GOSPODARKI NARODOWEJ WEDŁUG LICZBY PRACUJĄCYCH ORAZ SEKCJI POLSKIEJ
KLASYFIKACJI DZIAŁALNOŚCI (cd.)

Stan w dniu 31 XII

ENTITIES OF THE NATIONAL ECONOMY BY NUMBER OF EMPLOYED PERSONS AND SECTION OF THE POLISH
CLASSIFICATION OF ACTIVITIES (cont.)

As of 31 XII

WYSZCZEGÓLNIENIE						1000 pracują- cych i więcej employed persons and more	SPECIFICATION
a - 2008	Ogółem <i>Total</i>	0-9 pracują- cych <i>employed persons</i>	10-49	50-249	250-999		a - 2008
b - 2009							b - 2009
c - przyrost/spadek (-)							c - increase/decrease (-)
d - 2008 = 100							d - 2008 = 100
SEKTOR PPRYWATNY PRIVATE SECTOR							
OGÓŁEM	a	97336	93676	3108	485	64	3 TOTAL
	b	96857	93107	3183	500	62	5
	c	-479	-569	75	15	-2	2
	d	99,5	99,4	102,4	103,1	96,9	166,7
w tym:							
Rolnictwo, łowiectwo i leśnictwo	a	3858	3650	192	16	-	- Agriculture, hunting and forestry
	b	3768	3561	193	14	-	-
	c	-90	-89	1	-2	-	-
	d	97,7	97,6	100,5	87,5	-	-
Rybacktwo	a	28	25	3	-	-	- Fishing
	b	25	23	2	-	-	-
	c	-3	-2	-1	-	-	-
	d	89,3	92,0	66,7	-	-	-
Przemysł.	a	8435	7130	1007	253	42	3 Industry
	b	8472	7172	996	260	40	4
	c	37	42	-11	7	-2	1
	d	100,4	100,6	98,9	102,8	95,2	133,3
górnictwo	a	73	60	12	1	-	- mining and quarrying
	b	77	62	13	2	-	-
	c	4	2	1	1	-	-
	d	105,5	103,3	108,3	200,0	-	-
przetwórstwo przemysłowe . .	a	8252	6972	988	248	41	3 manufacturing
	b	8276	7000	977	256	39	4
	c	24	28	-11	8	-2	1
	d	100,3	100,4	98,9	103,2	95,1	133,3
wytwarzanie i zaopatrywanie w energię elektryczną, gaz, wodę.	a	110	98	7	4	1	- electricity, gas and water supply
	b	119	110	6	2	1	-
	c	9	12	-1	-2	-	-
	d	108,2	112,2	85,7	50,0	100,0	-
Budownictwo	a	11145	10716	370	56	3	- Construction
	b	11525	11066	403	54	2	-
	c	380	350	33	-2	-1	-
	d	103,4	103,3	108,9	96,4	66,7	-
Handel i naprawy ^A	a	30876	30054	748	71	3	- Trade and repair ^A
	b	29954	29105	768	77	4	-
	c	-922	-949	20	6	1	-
	d	97,0	96,8	102,7	108,5	133,3	-

TABL. 1. PODMIOTY GOSPODARKI NARODOWEJ WEDŁUG LICZBY PRACUJĄCYCH ORAZ SEKCJI POLSKIEJ
KLASYFIKACJI DZIAŁALNOŚCI (cd.)

Stan w dniu 31 XII

ENTITIES OF THE NATIONAL ECONOMY BY NUMBER OF EMPLOYED PERSONS AND SECTION OF THE POLISH
CLASSIFICATION OF ACTIVITIES (cont.)

As of 31 XII

WYSZCZEGÓLNIENIE						1000 pracują- cych i więcej employed persons and more	SPECIFICATION
a - 2008							a - 2008
b - 2009							b - 2009
c - przyrost/spadek (-)							c - increase/decrease (-)
d - 2008 = 100							d - 2008 = 100
SEKTOR PPRYWATNY (cd.)							
PRIVATE SECTOR (cd.)							
Hotele i restauracje	a	3142	2995	138	9	-	- Hotels and restaurants
	b	3169	3019	142	7	-	1
	c	27	24	4	-2	-	1
	d	100,9	100,8	102,9	77,8	-	x
Transport, gospodarka magazynowa i łączność	a	6752	6527	201	20	4	- Transport, storage and communica- tion
	b	6979	6749	207	19	4	-
	c	227	222	6	-1	-	-
	d	103,4	103,4	103,0	95,0	100,0	-
Pośrednictwo finansowe	a	3674	3638	27	8	1	- Financial intermediation
	b	3379	3336	31	11	1	-
	c	-295	-302	4	3	-	-
	d	92,0	91,7	114,8	137,5	100,0	-
Obsługa nieruchomości i firm ^Δ . .	a	16686	16426	223	29	8	- Real estate, renting and business activities
	b	16462	16190	231	34	7	-
	c	-224	-236	8	5	-1	-
	d	98,7	98,6	103,6	117,2	87,5	-
Administracja publiczna i obrona narodowa; obowiązkowe ubezpie- czenia społeczne i zdrowotne ^Δ	a	283	283	-	-	-	- Public administration and defence; compulsory social security
	b	299	299	-	-	-	-
	c	16	16	-	-	-	-
	d	105,7	105,7	-	-	-	-
Edukacja	a	1068	1034	27	6	1	- Education
	b	1183	1149	28	5	1	-
	c	115	115	1	-1	-	-
	d	110,8	111,1	103,7	83,3	100,0	-
Ochrona zdrowia i pomoc społeczna	a	4392	4336	52	3	1	- Health and social work
	b	4497	4429	60	7	1	-
	c	105	93	8	4	-	-
	d	102,4	102,1	115,4	233,3	100,0	-
Działalność usługowa komunalna, społeczna i indywidualna, pozostała	a	6996	6861	120	14	1	- Other community, social and personal service activities
	b	7141	7006	121	12	2	-
	c	145	145	1	-2	1	-
	d	102,1	102,1	100,8	85,7	200,0	-

TABL. 1. **PODMIOTY GOSPODARKI NARODOWEJ WEDŁUG LICZBY PRACUJĄCYCH ORAZ SEKCJI POLSKIEJ KLASYFIKACJI DZIAŁALNOŚCI (cd.)**

Stan w dniu 31 XII

ENTITIES OF THE NATIONAL ECONOMY BY NUMBER OF EMPLOYED PERSONS AND SECTION OF THE POLISH CLASSIFICATION OF ACTIVITIES (cont.)

As of 31 XII

WYSZCZEGÓLNIENIE					250 pracują- cych i więcej employed persons and more	SPECIFICATION
a - 2008						a - 2008
b - 2009	Ogółem <i>Total</i>	0-9 pracują- cych <i>employed persons</i>	10-49	50-249		b - 2009
c - przyrost/spadek (-)						c - increase/decrease (-)
d - 2008 = 100						d - 2008 = 100

SEKTOR PPRYWATNY (cd.)

PRIVATE SECTOR (cont.)

W tym osoby fizyczne prowadzące działalność gospodarczą

Of which natural persons conducting economic activity

OGÓŁEM	a	75601	74303	1219	71	8	TOTAL
	b	74513	73166	1262	77	8	
	c	-1088	-1137	43	6	-	
	d	98,6	98,5	103,5	108,5	100,0	
w tym:							of which:
Rolnictwo, łowiectwo i leśnictwo	a	3089	3018	68	3	-	Agriculture, hunting and forestry
	b	2979	2907	70	2	-	
	c	-110	-111	2	-1	-	
	d	96,4	96,3	102,9	66,7	-	
Rybacktwo	a	19	18	1	-	-	Fishing
	b	16	16	-	-	-	
	c	-3	-2	-1	-	-	
	d	84,2	88,9	-	-	-	
Przemysł	a	5886	5494	360	28	4	Industry
	b	5879	5503	342	31	3	
	c	-7	9	-18	3	-1	
	d	99,9	100,2	95,0	110,7	75,0	
górnictwo	a	30	28	2	-	-	mining and quarrying
	b	34	30	3	1	-	
	c	4	2	1	1	-	
	d	113,3	107,1	150,0	x	-	
przetwórstwo przemysłowe	a	5828	5438	358	28	4	manufacturing
	b	5809	5437	339	30	3	
	c	-19	-1	-19	2	-1	
	d	99,7	100,0	94,7	107,1	75,0	
wytwarzanie i zaopatrywanie w energię elektryczną, gaz, wodę	a	28	28	-	-	-	electricity, gas and water supply
	b	36	36	-	-	-	
	c	8	8	-	-	-	
	d	128,6	128,6	-	-	-	
Budownictwo	a	9831	9634	183	13	1	Construction
	b	10184	9962	208	13	1	
	c	353	328	25	-	-	
	d	103,6	103,4	113,7	100,0	100,0	
Handel i naprawy ^Δ	a	26108	25794	305	8	1	Trade and repair ^Δ
	b	25161	24828	321	11	1	
	c	-947	-966	16	3	-	
	d	96,4	96,3	105,2	137,5	100,0	

TABL. 1. **PODMIOTY GOSPODARKI NARODOWEJ WEDŁUG LICZBY PRACUJĄCYCH ORAZ SEKCJI POLSKIEJ KLASYFIKACJI DZIAŁALNOŚCI (dok.)**

Stan w dniu 31 XII

ENTITIES OF THE NATIONAL ECONOMY BY NUMBER OF EMPLOYED PERSONS AND SECTION OF THE POLISH CLASSIFICATION OF ACTIVITIES (cont.)

As of 31 XII

WYSZCZEGÓLNIENIE					250 pracują- cych i więcej	SPECIFICATION
a - 2008		0-9 pracują- cych	10-49	50-249		a - 2008
b - 2009	Ogółem <i>Total</i>	<i>employed persons</i>			<i>employed persons and more</i>	b - 2009
c - przyrost/spadek (-)						c - increase/decrease (-)
d - 2008 = 100						d - 2008 = 100

SEKTOR PPRYWATNY (dok.)

PRIVATE SECTOR (cont.)

W tym osoby fizyczne prowadzące działalność gospodarczą (dok.)

Of which natural persons conducting economic activity (cont.)

Hotele i restauracje	a	2565	2489	71	5	-	Hotels and restaurants
	b	2577	2498	73	5	1	
	c	12	9	2	-	1	
	d	100,5	100,4	102,8	100,0	x	
Transport, gospodarka magazynowa i łączność	a	6035	5946	85	4	-	Transport, storage and communica- tion
	b	6242	6149	90	3	-	
	c	207	203	5	-1	-	
	d	103,4	103,4	105,9	75,0	-	
Pośrednictwo finansowe	a	3478	3465	12	1	-	Financial intermediation
	b	3165	3149	15	1	-	
	c	-313	-316	3	-	-	
	d	91,0	90,9	125,0	100,0	-	
Obsługa nieruchomości i firm ^Δ	a	9918	9832	81	4	1	Real estate, renting and business activities
	b	9400	9307	85	7	1	
	c	-518	-525	4	3	-	
	d	94,8	94,7	104,9	175,0	100,0	
Administracja publiczna i obrona narodowa; obowiązkowe ubezpie- czenia społeczne i zdrowotne ^Δ	a	-	-	-	-	-	Public administration and defence; compulsory social security
	b	8	8	-	-	-	
	c	8	8	-	-	-	
	d	x	x	-	-	-	
Edukacja	a	970	952	13	4	1	Education
	b	1073	1053	16	3	1	
	c	103	101	3	-1	-	
	d	110,6	110,6	123,1	75,0	100,0	
Ochrona zdrowia i pomoc społeczna	a	4039	4026	13	-	-	Health and social work
	b	4136	4119	16	1	-	
	c	97	93	3	1	-	
	d	102,4	102,3	123,1	x	-	
Działalność usługowa komunalna, społeczna i indywidualna, pozostała	a	3662	3634	27	1	-	Other community, social and personal service activities
	b	3691	3665	26	-	-	
	c	29	31	-1	-1	-	
	d	100,8	100,9	96,3	-	-	

TABL. 2. **PODMIOTY GOSPODARKI NARODOWEJ WEDŁUG LICZBY PRACUJĄCYCH ORAZ PODREGIONÓW I POWIATÓW**
Stan w dniu 31 XII
ENTITIES OF THE NATIONAL ECONOMY BY NUMBER OF EMPLOYED PERSONS AND BY SUBREGIONS AND POWIATS
As of 31 XII

WYSZCZEGÓLNIENIE							
a - 2008							
b - 2009	Ogółem	0-9	10-49	50-249	250-999	1000	
c - przyrost/spadek (-)	<i>Total</i>	<i>pracujących</i>				<i>pracujących</i>	
<i>increase/decrease (-)</i>		<i>employed</i>				<i>i więcej</i>	
d - 2008 = 100		<i>persons</i>				<i>employed</i>	
						<i>persons and</i>	
						<i>more</i>	
OGÓŁEM							
TOTAL							
WOJEWÓDZTWO	a	101861	96668	4281	798	106	8
<i>VOIVODSHIP</i>	b	101405	96119	4355	817	104	10
	c	-456	-549	74	19	-2	2
	d	99,6	99,4	101,7	102,4	98,1	125,0
Podregion gorzowski	a	41735	39572	1801	326	32	4
<i>Subregion</i>	b	42063	39834	1855	339	30	5
	c	328	262	54	13	-2	1
	d	100,8	100,7	103,0	104,0	93,8	125,0
Powiaty:							
<i>Powiats:</i>							
Gorzowski	a	6044	5729	270	41	4	-
	b	6335	6001	285	45	4	-
	c	291	272	15	4	-	-
	d	104,8	104,7	105,6	109,8	100,0	-
Międzyrzecki	a	5946	5605	284	52	5	-
	b	5722	5374	289	54	5	-
	c	-224	-231	5	2	-	-
	d	96,2	95,9	101,8	103,8	100,0	-
Słubicki	a	5524	5213	271	38	2	-
	b	5547	5246	259	39	2	1
	c	23	33	-12	1	-	1
	d	100,4	100,6	95,6	102,6	100,0	x
Strzelecko-drezdenecki	a	4138	3906	197	33	2	-
	b	4167	3923	207	36	1	-
	c	29	17	10	3	-1	-
	d	100,7	100,4	105,1	109,1	50,0	-
Sulęciński	a	2498	2322	150	24	1	1
	b	2632	2449	154	27	1	1
	c	134	127	4	3	-	-
	d	105,4	105,5	102,7	112,5	100,0	100,0
Miasto na prawach powiatu							
<i>City with powiat status</i>							
Gorzów Wlkp.	a	17585	16797	629	138	18	3
	b	17660	16841	661	138	17	3
	c	75	44	32	-	-1	-
	d	100,4	100,3	105,1	100,0	94,4	100,0

TABL. 2. PODMIOTY GOSPODARKI NARODOWEJ WEDŁUG LICZBY PRACUJĄCYCH ORAZ PODREGIONÓW I POWIATÓW (cd.)

Stan w dniu 31 XII

ENTITIES OF THE NATIONAL ECONOMY BY NUMBER OF EMPLOYED PERSONS AND BY SUBREGIONS AND POWIATS (cont.)

As of 31 XII

WYSZCZEGÓLNIENIE						
a - 2008						1000
b - 2009	Ogółem	0-9	10-49	50-249	250-999	pracujących
c - przyrost/spadek (-)	<i>Total</i>	<i>employed</i>				<i>persons</i>
d - 2008 = 100		<i>persons</i>				<i>employed</i>
						<i>persons and</i>
						<i>more</i>
OGÓŁEM (dok.)						
TOTAL (cont.)						
Podregion zielonogórski	a	60126	57096	2480	472	74
<i>Subregion</i>	b	59342	56285	2500	478	74
	c	-784	-811	20	6	-
	d	98,7	98,6	100,8	101,3	100,0
Powiaty:						
<i>Powiats:</i>						
Krośnieński	a	5447	5206	202	32	6
	b	5220	4986	194	33	6
	c	-227	-220	-8	1	-
	d	95,8	95,8	96,0	103,1	100,0
Nowosolski	a	6442	6059	317	60	6
	b	6536	6152	317	60	6
	c	94	93	-	-	-
	d	101,5	101,5	100,0	100,0	100,0
Świebodziński	a	5619	5351	219	39	10
	b	5415	5135	227	44	9
	c	-204	-216	8	5	-1
	d	96,4	96,0	103,7	112,8	90,0
Wschowski	a	3049	2859	160	26	4
	b	3096	2892	174	26	4
	c	47	33	14	-	-
	d	101,5	101,2	108,8	100,0	100,0
Zielonogórski	a	7285	6901	331	43	10
	b	7546	7156	337	43	10
	c	261	255	6	-	-
	d	103,6	103,7	101,8	100,0	100,0
Żagański	a	7499	7156	284	51	8
	b	7079	6729	293	51	6
	c	-420	-427	9	-	-2
	d	94,4	94,0	103,2	100,0	75,0
Żarski	a	9179	8753	350	68	7
	b	9006	8586	341	71	7
	c	-173	-167	-9	3	-
	d	98,1	98,1	97,4	104,4	100,0
Miasto na prawach powiatu						
<i>City with powiat status</i>						
Zielona Góra	a	15606	14811	617	153	23
	b	15444	14649	617	150	26
	c	-162	-162	-	-3	3
	d	99,0	98,9	100,0	98,0	113,0

TABL. 2. **PODMIOTY GOSPODARKI NARODOWEJ WEDŁUG LICZBY PRACUJĄCYCH ORAZ PODREGIONÓW I POWIATÓW (cd.)**
Stan w dniu 31 XII
ENTITIES OF THE NATIONAL ECONOMY BY NUMBER OF EMPLOYED PERSONS AND BY SUBREGIONS AND POWIATS (cont.)
As of 31 XII

WYSZCZEGÓLNIENIE							
a - 2008							1000
b - 2009		Ogółem	0-9	10-49	50-249	250-999	pracujących i
c - przyrost/spadek (-)		<i>Total</i>	pracujących				więcej
increase/decrease (-)			<i>employed</i>				<i>employed</i>
d - 2008 = 100			<i>persons</i>				<i>persons and</i>
							<i>more</i>
SEKTOR PUBLICZNY							
PUBLIC SECTOR							
WOJEWÓDZTWO	a	4525	2992	1173	313	42	5
<i>VOIVODSHIP</i>	b	4548	3012	1172	317	42	5
	c	23	20	-1	4	-	-
	d	100,5	100,7	99,9	101,3	100,0	100,0
Podregion gorzowski	a	1718	1136	458	110	12	2
<i>Subregion</i>	b	1734	1147	462	111	12	2
	c	16	11	4	1	-	-
	d	100,9	101,0	100,9	100,9	100,0	100,0
Powiaty:							
<i>Powiats:</i>							
Gorzowski	a	139	68	61	10	-	-
	b	145	72	63	10	-	-
	c	6	4	2	-	-	-
	d	104,3	105,9	103,3	100,0	-	-
Międzyrzecki	a	238	131	83	20	4	-
	b	241	134	84	19	4	-
	c	3	3	1	-1	-	-
	d	101,3	102,3	101,2	95,0	100,0	-
Słubicki	a	371	285	75	10	1	-
	b	379	293	75	10	1	-
	c	8	8	-	-	-	-
	d	102,2	102,8	100,0	100,0	100,0	-
Strzelecko-drezdenecki	a	136	55	68	13	-	-
	b	135	51	70	14	-	-
	c	-1	-4	2	1	-	-
	d	99,3	92,7	102,9	107,7	-	-
Sulęciński	a	103	42	50	10	1	-
	b	104	43	50	10	1	-
	c	1	1	-	-	-	-
	d	101,0	102,4	100,0	100,0	100,0	-
Miasto na prawach powiatu							
<i>City with powiat status</i>							
Gorzów Wlkp.	a	731	555	121	47	6	2
	b	730	554	120	48	6	2
	c	-1	-1	-1	1	-	-
	d	99,9	99,8	99,2	102,1	100,0	100,0

TABL. 2. PODMIOTY GOSPODARKI NARODOWEJ WEDŁUG LICZBY PRACUJĄCYCH ORAZ PODREGIONÓW I POWIATÓW (cd.)
 Stan w dniu 31 XII
ENTITIES OF THE NATIONAL ECONOMY BY NUMBER OF EMPLOYED PERSONS AND BY SUBREGIONS AND POWIATS (cont.)
 As of 31 XII

WYSZCZEGÓLNIENIE						
a - 2008						1000
b - 2009	Ogółem	0-9	10-49	50-249	250-999	pracujących
c - przyrost/spadek (-)	<i>Total</i>	<i>employed</i>				<i>employed</i>
<i>increase/decrease (-)</i>		<i>persons</i>				<i>persons and</i>
d - 2008 = 100						<i>more</i>
SEKTOR PUBLICZNY (dok.)						
<i>PUBLIC SECTOR (cont.)</i>						
Podregion zielonogórski a	2807	1856	715	203	30	3
<i>Subregion</i> b	2814	1865	710	206	30	3
c	7	9	-5	3	-	-
d	100,2	100,5	99,3	101,5	100,0	100,0
Powiaty:						
<i>Powiats:</i>						
Krośnieński a	409	307	73	22	6	1
b	411	309	73	22	6	1
c	2	2	-	-	-	-
d	100,5	100,7	100,0	100,0	100,0	100,0
Nowosolski a	445	331	88	23	3	-
b	415	305	84	23	3	-
c	-30	-26	-4	-	-	-
d	93,3	92,1	95,5	100,0	100,0	-
Świebodziński a	175	84	73	16	2	-
b	175	85	71	18	1	-
c	-	1	-2	2	-1	-
d	100,0	101,2	97,3	112,5	50,0	-
Wschowski a	201	137	55	9	-	-
b	208	141	58	9	-	-
c	7	4	3	-	-	-
d	103,5	102,9	105,5	100,0	-	-
Zielonogórski a	275	162	94	14	5	-
b	289	175	94	14	6	-
c	14	13	-	-	1	-
d	105,1	108,0	100,0	100,0	120,0	-
Żagański a	471	333	112	23	3	-
b	478	339	113	23	3	-
c	7	6	1	-	-	-
d	101,5	101,8	100,9	100,0	100,0	-
Żarski a	581	424	127	29	1	-
b	590	434	126	29	1	-
c	9	10	-1	-	-	-
d	101,5	102,4	99,2	100,0	100,0	-
Miasto na prawach powiatu						
<i>City with powiat status</i>						
Zielona Góra a	250	78	93	67	10	2
b	248	77	91	68	10	2
c	-2	-1	-2	1	-	-
d	99,2	98,7	97,8	101,5	100,0	100,0

TABL. 2. **PODMIOTY GOSPODARKI NARODOWEJ WEDŁUG LICZBY PRACUJĄCYCH ORAZ PODREGIONÓW I POWIATÓW (cd.)**
Stan w dniu 31 XII
ENTITIES OF THE NATIONAL ECONOMY BY NUMBER OF EMPLOYED PERSONS AND BY SUBREGIONS AND POWIATS (cont.)
As of 31 XII

WYSZCZEGÓLNIENIE							
a - 2008			0-9				1000
b - 2009		Ogółem	pracujących	10-49	50-249	250-999	pracujących
c - przyrost/spadek (-)		<i>Total</i>	employed				i więcej
<i>increase/decrease (-)</i>			persons				<i>employed</i>
d - 2008 = 100							<i>persons and</i>
							<i>more</i>
SEKTOR PRYWATNY							
<i>PRIVATE SECTOR</i>							
WOJEWÓDZTWO	a	97336	93676	3108	485	64	3
<i>VOIVODSHIP</i>	b	96857	93107	3183	500	62	5
	c	-479	-569	75	15	-2	2
	d	99,5	99,4	102,4	103,1	96,9	166,7
Podregion gorzowski	a	40017	38436	1343	216	20	2
<i>Subregion</i>	b	40329	38687	1393	228	18	3
	c	312	251	50	12	-2	1
	d	100,8	100,7	103,7	105,6	90,0	150,0
Powiaty:							
<i>Powiats:</i>							
Gorzowski	a	5905	5661	209	31	4	-
	b	6190	5929	222	35	4	-
	c	285	268	13	4	-	-
	d	104,8	104,7	106,2	112,9	100,0	-
Międzyrzeczki	a	5708	5474	201	32	1	-
	b	5481	5240	205	35	1	-
	c	-227	-234	4	3	-	-
	d	96,0	95,7	102,0	109,4	100,0	-
Słubicki	a	5153	4928	196	28	1	-
	b	5168	4953	184	29	1	1
	c	15	25	-12	1	-	1
	d	100,3	100,5	93,9	103,6	100,0	x
Strzelecko-drezdenecki	a	4002	3851	129	20	2	-
	b	4032	3872	137	22	1	-
	c	30	21	8	2	-1	-
	d	100,7	100,5	106,2	110,0	50,0	-
Sulęciński	a	2395	2280	100	14	-	1
	b	2528	2406	104	17	-	1
	c	133	126	4	3	-	-
	d	105,6	105,5	104,0	121,4	-	100,0
Miasto na prawach powiatu							
<i>City with powiat status</i>							
Gorzów Wlkp.	a	16854	16242	508	91	12	1
	b	16930	16287	541	90	11	1
	c	76	45	33	-1	-1	-
	d	100,5	100,3	106,5	98,9	91,7	100,0

TABL. 2. PODMIOTY GOSPODARKI NARODOWEJ WEDŁUG LICZBY PRACUJĄCYCH ORAZ PODREGIONÓW I POWIATÓW (cd.)
 Stan w dniu 31 XII
ENTITIES OF THE NATIONAL ECONOMY BY NUMBER OF EMPLOYED PERSONS AND BY SUBREGIONS AND POWIATS (cont.)
 As of 31 XII

WYSZCZEGÓLNIENIE						
a - 2008						
b - 2009	Ogółem	0-9	10-49	50-249	250-999	1000
c - przyrost/spadek (-)	<i>Total</i>	pracujących				pracujących
<i>increase/decrease (-)</i>		employed				i więcej
d - 2008 = 100		persons				<i>employed persons and more</i>
SEKTOR PRYWATNY (cd.)						
<i>PRIVATE SECTOR (cont.)</i>						
Podregion zielonogórski	57319	55240	1765	269	44	1
<i>Subregion</i>	56528	54420	1790	272	44	2
c	-791	-820	25	3	-	1
d	98,6	98,5	101,4	101,1	100,0	200,0
Powiaty:						
<i>Powiats:</i>						
Krośnieński	5038	4899	129	10	-	-
	4809	4677	121	11	-	-
	-229	-222	-8	1	-	-
	95,5	95,5	93,8	110,0	-	-
Nowosolski	5997	5728	229	37	3	-
	6121	5847	233	37	3	1
	124	119	4	-	-	1
	102,1	102,1	101,7	100,0	100,0	x
Świebodziński	5444	5267	146	23	8	-
	5240	5050	156	26	8	-
	-204	-217	10	3	-	-
	96,3	95,9	106,8	113,0	100,0	-
Wschowski	2848	2722	105	17	4	-
	2888	2751	116	17	4	-
	40	29	11	-	-	-
	101,4	101,1	110,5	100,0	100,0	-
Zielonogórski	7010	6739	237	29	5	-
	7257	6981	243	29	4	-
	247	242	6	-	-1	-
	103,5	103,6	102,5	100,0	80,0	-
Żagański	7028	6823	172	28	5	-
	6601	6390	180	28	3	-
	-427	-433	8	-	-2	-
	93,9	93,7	104,7	100,0	60,0	-
Żarski	8598	8329	223	39	6	1
	8416	8152	215	42	6	1
	-182	-177	-8	3	-	-
	97,9	97,9	96,4	107,7	100,0	100,0
Miasto na prawach powiatu						
<i>City with powiat status</i>						
Zielona Góra	15356	14733	524	86	13	-
	15196	14572	526	82	16	-
	-160	-161	2	-4	3	-
	99,0	98,9	100,4	95,3	123,1	-

TABL. 2. **PODMIOTY GOSPODARKI NARODOWEJ WEDŁUG LICZBY PRACUJĄCYCH ORAZ PODREGIONÓW I POWIATÓW (cd.)**
Stan w dniu 31 XII
ENTITIES OF THE NATIONAL ECONOMY BY NUMBER OF EMPLOYED PERSONS AND BY SUBREGIONS AND POWIATS (cont.)
As of 31 XII

WYSZCZEGÓLNIENIE					
a - 2008					
b - 2009	Ogółem	0-9	10-49	50-249	250 pracujących i więcej
c - przyrost/spadek (-)	Total				employed persons and more
increase/decrease (-)					
d - 2008 = 100					

SEKTOR PRYWATNY (cd.)

W tym osoby fizyczne prowadzące działalność gospodarczą

PRIVATE SECTOR (cont.)

Of which natural persons conducting economic activity

WOJEWÓDZTWO	a	75601	74303	1219	71	8
<i>VOIVODSHIP</i>	b	74513	73166	1262	77	8
	c	-1088	-1137	43	6	-
	d	98,6	98,5	103,5	108,5	100,0
Podregion gorzowski	a	31639	31102	507	28	2
<i>Subregion</i>	b	31688	31117	535	35	1
	c	49	15	28	7	-1
	d	100,2	100,0	105,5	125,0	50,0
Powiaty:						
<i>Powiats:</i>						
Gorzowski	a	4875	4784	88	2	1
	b	5113	5007	100	5	1
	c	238	223	12	3	-
	d	104,9	104,7	113,6	250,0	100,0
Międzyrzecki	a	4487	4405	75	7	-
	b	4239	4160	73	6	-
	c	-248	-245	-2	-1	-
	d	94,5	94,4	97,3	85,7	-
Słubicki	a	3986	3906	79	1	-
	b	3978	3904	71	3	-
	c	-8	-2	-8	2	-
	d	99,8	99,9	89,9	300,0	-
Strzelecko-drezdenecki	a	3327	3266	58	3	-
	b	3328	3259	65	4	-
	c	1	-7	7	1	-
	d	100,0	99,8	112,1	133,3	-
Sulęciński	a	1937	1896	38	3	-
	b	2046	1999	42	5	-
	c	109	103	4	2	-
	d	105,6	105,4	110,5	166,7	-
Miasto na prawach powiatu						
<i>City with powiat status</i>						
Gorzów Wlkp.	a	13027	12845	169	12	1
	b	12984	12788	184	12	-
	c	-43	-57	15	-	-1
	d	99,7	99,6	108,9	100,0	-

TABL. 2. PODMIOTY GOSPODARKI NARODOWEJ WEDŁUG LICZBY PRACUJĄCYCH ORAZ PODREGIONÓW I POWIATÓW (dok.)
Stan w dniu 31 XII
ENTITIES OF THE NATIONAL ECONOMY BY NUMBER OF EMPLOYED PERSONS AND BY SUBREGIONS AND POWIATS (cont.)
As of 31 XII

WYSZCZEGÓLNIENIE					
a - 2008					
b - 2009	Ogółem				250 pracujących i więcej
c - przyrost/spadek (-) increase/decrease (-)	Total	0-9	10-49	50-249	employed persons and more
d - 2008 = 100					

SEKTOR PRYWATNY (dok.)

W tym osoby fizyczne prowadzące działalność gospodarczą (dok.)

PRIVATE SECTOR (cont.)

Of which natural persons conducting economic activity (cont.)

Podregion zielonogórski	a	43962	43201	712	43	6
<i>Subregion</i>	b	42825	42049	727	42	7
	c	-1137	-1152	15	-1	1
	d	97,4	97,3	102,1	97,7	116,7
Powiaty: <i>Powiats:</i>						
Krośnieński	a	3988	3931	56	1	-
	b	3740	3692	45	3	-
	c	-248	-239	-11	2	-
	d	93,8	93,9	80,4	300,0	-
Nowosolski	a	4483	4368	111	4	-
	b	4556	4443	110	2	1
	c	73	75	-1	-2	1
	d	101,6	101,7	99,1	50,0	x
Świebodziński	a	4095	4037	53	4	1
	b	3864	3794	64	5	1
	c	-231	-243	11	1	-
	d	94,4	94,0	120,8	125,0	100,0
Wschowski	a	2245	2195	46	4	-
	b	2266	2202	61	3	-
	c	21	7	15	-1	-
	d	100,9	100,3	132,6	75,0	-
Zielonogórski	a	5562	5448	107	5	2
	b	5749	5630	112	5	2
	c	187	182	5	-	-
	d	103,4	103,3	104,7	100,0	100,0
Żagański	a	5498	5415	76	7	-
	b	5058	4971	80	7	-
	c	-440	-444	4	-	-
	d	92,0	91,8	105,3	100,0	-
Żarski	a	6558	6455	96	5	2
	b	6337	6243	87	5	2
	c	-221	-212	-9	-	-
	d	96,6	96,7	90,6	100,0	100,0
Miasto na prawach powiatu <i>City with powiat status</i>						
Zielona Góra	a	11533	11352	167	13	1
	b	11255	11074	168	12	1
	c	-278	-278	1	-1	-
	d	97,6	97,6	100,6	92,3	100,0

TABL. 3. PODMIOTY GOSPODARKI NARODOWEJ WEDŁUG SEKTORÓW WŁASNOŚCI, WYBRANYCH FORM PRAWNYCH ORAZ SEKCJI POLSKIEJ KLASYFIKACJI DZIAŁALNOŚCI

Stan w dniu 31 XII

ENTITIES OF THE NATIONAL ECONOMY BY OWNERSHIP SECTORS, SELECTED LEGAL STATUS AND BY SECTION OF THE POLISH CLASSIFICATION OF ACTIVITIES

As of 31 XII

WYSZCZEGÓLNIENIE		Ogółem <i>Total</i>	Sektor publiczny <i>Public sector</i>	Sektor prywatny <i>Private sector</i>	W tym z liczby ogółem <i>Of which of total number</i>			SPECIFICATION	
					spółki <i>companies</i>	spółdzielnie <i>co-operatives</i>	fundacje, stowarzyszenia i organizacje społeczne <i>foundations, associations and social organizations</i>		osoby fizyczne prowadzące działalność gospodarczą <i>natural persons conducting economic activity</i>
a - 2008								a - 2008	
b - 2009								b - 2009	
c - przyrost/spadek (-)								c - increase/decrease (-)	
d - 2008 = 100								d - 2008 = 100	
OGÓŁEM	a	101861	4525	97336	12752	484	2526	75601	TOTAL
	b	101405	4548	96857	13063	475	2653	74513	
	c	-456	23	-479	311	-9	127	-1088	
	d	99,6	100,5	99,5	102,4	98,1	105,0	98,6	
w tym:									<i>of which:</i>
Rolnictwo, łowiectwo i leśnictwo	a	3894	36	3858	550	92	109	3089	<i>Agriculture, hunting and forestry</i>
	b	3803	35	3768	575	89	108	2979	
	c	-91	-1	-90	25	-3	-1	-110	
	d	97,7	97,2	97,7	104,5	96,7	99,1	96,4	
Rybacktwo	a	29	1	28	9	-	-	19	<i>Fishing</i>
	b	25	-	25	9	-	-	16	
	c	-4	-1	-3	-	-	-	-3	
	d	86,2	x	89,3	100,0	-	-	84,2	
Przemysł	a	8527	92	8435	2514	62	-	5886	<i>Industry</i>
	b	8569	97	8472	2562	60	-	5879	
	c	42	5	37	48	-2	-	-7	
	d	100,5	105,4	100,4	101,9	96,8	-	99,9	
górnictwo	a	75	2	73	44	-	-	30	<i>mining and quarrying</i>
	b	80	3	77	45	-	-	34	
	c	5	1	4	1	-	-	4	
	d	106,7	150,0	105,5	102,3	-	-	113,3	
przetwórstwo przemysłowe	a	8288	36	8252	2364	62	-	5828	<i>manufacturing</i>
	b	8312	36	8276	2406	60	-	5809	
	c	24	-	24	42	-2	-	-19	
	d	100,3	100,0	100,3	101,8	96,8	-	99,7	
wytwarzanie i zaopatrywanie w energię elektryczną, gaz, wodę	a	164	54	110	106	-	-	28	<i>electricity, gas and water supply</i>
	b	177	58	119	111	-	-	36	
	c	13	4	9	5	-	-	8	
	d	107,9	107,4	108,2	104,7	-	-	128,6	
Budownictwo	a	11166	21	11145	1305	24	-	9831	<i>Construction</i>
	b	11544	19	11525	1331	25	-	10184	
	c	378	-2	380	26	1	-	353	
	d	103,4	90,5	103,4	102,0	104,2	-	103,6	
Handel i naprawy ^Δ	a	30888	12	30876	4693	73	1	26108	<i>Trade and repair^Δ</i>
	b	29964	10	29954	4719	70	1	25161	
	c	-924	-2	-922	26	-3	-	-947	
	d	97,0	83,3	97,0	100,6	95,9	100,0	96,4	

TABL. 3. **PODMIOTY GOSPODARKI NARODOWEJ WEDŁUG SEKTORÓW WŁASNOŚCI, WYBRANYCH FORM PRAWNYCH ORAZ SEKCJI POLSKIEJ KLASYFIKACJI DZIAŁALNOŚCI (dok.)**

Stan w dniu 31 XII

ENTITIES OF THE NATIONAL ECONOMY BY OWNERSHIP SECTORS, SELECTED LEGAL STATUS AND BY SECTION OF THE POLISH CLASSIFICATION OF ACTIVITIES (cont.)

As of 31 XII

WYSZCZEGÓLNIENIE	Ogółem <i>Total</i>	Sektor publiczny <i>Public sector</i>	Sektor prywatny <i>Private sector</i>	W tym z liczby ogółem <i>Of which of total number</i>				SPECIFICATION
				spółki <i>companies</i>	spółdzielnie <i>co-operatives</i>	fundacje, stowarzyszenia i organizacje społeczne <i>foundations, associations and social organizations</i>	osoby fizyczne prowadzące działalność gospodarczą <i>natural persons conducting economic activity</i>	
a - 2008								a - 2008
b - 2009								b - 2009
c - przyrost/spadek (-)								c - increase/decrease (-)
d - 2008 = 100								d - 2008 = 100
Hotele i restauracje	a 3163	21	3142	579	-	1	2565	<i>Hotels and restaurants</i>
	b 3188	19	3169	594	-	1	2577	
	c 25	-2	27	15	-	-	12	
	d 100,8	90,5	100,9	102,6	-	100,0	100,5	
Transport, gospodarka magazynowa i łączność	a 6767	15	6752	709	7	-	6035	<i>Transport, storage and communication</i>
	b 6993	14	6979	730	6	-	6242	
	c 226	-1	227	21	-1	-	207	
	d 103,3	93,3	103,4	103,0	85,7	-	103,4	
Pośrednictwo finansowe	a 3676	2	3674	171	22	3	3478	<i>Financial intermediation</i>
	b 3381	2	3379	190	21	3	3165	
	c -295	-	-295	19	-1	-	-313	
	d 92,0	100,0	92,0	111,1	95,5	100,0	91,0	
Obsługa nieruchomości i firm ^Δ	a 18948	2262	16686	1491	195	3	9918	<i>Real estate, renting and business activities</i>
	b 18754	2292	16462	1593	196	3	9400	
	c -194	30	-224	102	1	-	-518	
	d 99,0	101,3	98,7	106,8	100,5	100,0	94,8	
Administracja publiczna i obrona narodowa; obowiązkowe ubezpieczenia społeczne i zdrowotne ^Δ	a 659	376	283	-	-	283	-	<i>Public administration and defence; compulsory social security</i>
	b 673	374	299	-	-	291	8	
	c 14	-2	16	-	-	8	8	
	d 102,1	99,5	105,7	-	-	102,8	x	
Edukacja	a 2303	1235	1068	85	2	2	970	<i>Education</i>
	b 2415	1232	1183	97	2	2	1073	
	c 112	-3	115	12	-	-	103	
	d 104,9	99,8	110,8	114,1	100,0	100,0	110,6	
Ochrona zdrowia i pomoc społeczna	a 4634	242	4392	346	2	4	4039	<i>Health and social work</i>
	b 4736	239	4497	351	2	4	4136	
	c 102	-3	105	5	-	-	97	
	d 102,2	98,8	102,4	101,4	100,0	100,0	102,4	
Działalność usługowa komunalna, społeczna i indywidualna, pozostała	a 7206	210	6996	300	5	2120	3662	<i>Other community, social and personal service activities</i>
	b 7356	215	7141	312	4	2240	3691	
	c 150	5	145	12	-1	120	29	
	d 102,1	102,4	102,1	104,0	80,0	105,7	100,8	

TABL. 4. PODMIOTY GOSPODARKI NARODOWEJ NOWO ZAREJESTROWANE WEDŁUG WYBRANYCH FORM PRAWNYCH ORAZ SEKCJI POLSKIEJ KLASYFIKACJI DZIAŁALNOŚCI
NEWLY CREATED ENTITIES OF THE NATIONAL ECONOMY BY SELECTED LEGAL STATUS AND BY SECTION OF THE POLISH CLASSIFICATION OF ACTIVITIES

WYSZCZEGÓLNIENIE a - 2008 b - 2009 c - 2008 = 100	Ogółem <i>Grand total</i>	W tym <i>Of which</i>							SPECIFICATION a - 2008 b - 2009 c - 2008 = 100
		spółki <i>companies</i>					spółdzielnie <i>co-operatives</i>	osoby fizyczne prowadzące działalność gospodarczą <i>natural persons conducting economic activity</i>	
		razem <i>total</i>	w tym <i>of which</i>			cywilne <i>civil partnerships</i>			
			handlowe <i>commercial</i>		z. o. o. <i>limited liability</i>				
		razem <i>total</i>	akcyjne <i>joint stock</i>						
OGÓŁEM a	9267	692	342	4	290	350	3	8010	TOTAL
b	10521	641	346	3	294	294	-	9425	
c	113,5	92,6	101,2	75,0	101,4	84,0	-	117,7	
w tym:									<i>of which:</i>
Rolnictwo, łowiectwo i leśnictwo a	272	33	27	-	26	6	1	236	<i>Agriculture, hunting and forestry</i>
b	271	29	23	-	20	6	-	242	
c	99,6	87,9	85,2	-	76,9	100,0	-	102,5	
Rybacktwo a	-	-	-	-	-	-	-	-	<i>Fishing</i>
b	1	-	-	-	-	-	-	1	
c	x	-	-	-	-	-	-	x	
Przemysł a	677	109	75	-	73	34	1	566	<i>Industry</i>
b	803	98	67	-	58	31	-	701	
c	118,6	89,9	89,3	-	79,5	91,2	-	123,9	
górnictwo a	4	3	3	-	3	-	-	1	<i>mining and quarrying</i>
b	7	3	1	-	1	2	-	4	
c	175,0	100,0	33,3	-	33,3	x	-	400,0	
przetwórstwo przemysłowe a	641	78	44	-	43	34	1	562	<i>manufacturing</i>
b	777	85	57	-	49	28	-	689	
c	121,2	109,0	129,5	-	114,0	82,4	-	122,6	
wytwarzanie i zaopatrywanie w energię elektryczną, gaz, wodę a	32	28	28	-	27	-	-	3	<i>electricity, gas and water supply</i>
b	19	10	9	-	8	1	-	8	
c	59,4	35,7	32,1	-	29,6	x	-	266,7	
Budownictwo a	1828	85	39	-	33	46	-	1742	<i>Construction</i>
b	1582	50	19	-	17	31	-	1532	
c	86,5	58,8	48,7	-	51,5	67,4	-	87,9	
Handel i naprawy ^Δ a	2543	178	69	1	57	109	1	2364	<i>Trade and repair^Δ</i>
b	3103	172	68	-	60	104	-	2930	
c	122,0	96,6	98,6	-	105,3	95,4	-	123,9	

TABL. 4. PODMIOTY GOSPODARKI NARODOWEJ NOWO ZAREJESTROWANE WEDŁUG WYBRANYCH FORM PRAWNYCH ORAZ SEKCJI POLSKIEJ KLASYFIKACJI DZIAŁALNOŚCI (dok.)
NEWLY CREATED ENTITIES OF THE NATIONAL ECONOMY BY SELECTED LEGAL STATUS AND BY SECTION OF THE POLISH CLASSIFICATION OF ACTIVITIES (cont.)

WYSZCZEGÓLNIENIE a - 2008 b - 2009 c - 2008 = 100	Ogółem Grand total	W tym Of which							SPECIFICATION a - 2008 b - 2009 c - 2008 = 100	
		spółki companies						spółdzielnie co-operatives		osoby fizyczne prowadzące działalność gospodarczą natural persons conducting economic activity
		razem total	w tym of which							
			handlowe commercial				cywilne civil partnerships			
			razem total	w tym of which						
			akcyjne joint stock	z. o. o. limited liability						
Hotele i restauracje . . .	a	315	40	14	-	11	26	-	273	Hotels and restaurants
	b	433	41	10	-	8	31	-	392	
	c	137,5	102,5	71,4	-	72,7	119,2	-	143,6	
Transport, gospodarka magazynowa i łączność . .	a	621	48	15	-	13	33	-	572	Transport, storage and communication
	b	749	43	25	-	20	18	-	706	
	c	120,6	89,6	166,7	-	153,8	54,5	-	123,4	
Pośrednictwo finansowe	a	438	17	10	2	5	7	-	421	Financial intermediation
	b	491	24	16	-	12	8	-	467	
	c	112,1	141,2	160,0	-	240,0	114,3	-	110,9	
Obsługa nieruchomości i firm ^A	a	1308	130	77	1	60	53	-	856	Real estate, renting and business activities
	b	1586	131	94	3	76	36	-	1207	
	c	121,3	100,8	122,1	300,0	126,7	67,9	-	141,0	
Administracja publiczna i obrona narodowa; obowiązkowe ubezpieczenia społeczne i zdrowotne ^A	a	13	-	-	-	-	-	-	-	Public administration and defence; compulsory social security
	b	13	-	-	-	-	-	-	8	
	c	100,0	-	-	-	-	-	-	x	
Edukacja	a	173	12	4	-	2	8	-	133	Education
	b	211	14	2	-	2	12	-	185	
	c	122,0	116,7	50,0	-	100,0	150,0	-	139,1	
Ochrona zdrowia i pomoc społeczna	a	402	17	4	-	2	13	-	380	Health and social work
	b	495	14	4	-	4	10	-	480	
	c	123,1	82,4	100,0	-	200,0	76,9	-	126,3	
Działalność usługowa komunalna, społeczna i indywidualna, pozostała	a	676	23	8	-	8	15	-	466	Other community, social and personal service activities
	b	780	25	18	-	17	7	-	573	
	c	115,4	108,7	225,0	-	212,5	46,7	-	123,0	

TABL. 5. PODMIOTY GOSPODARKI NARODOWEJ NOWO ZAREJESTROWANE WEDŁUG WYBRANYCH FORM PRAWNYCH ORAZ PODREGIONÓW I POWIATÓW
NEWLY CREATED ENTITIES OF THE NATIONAL ECONOMY BY SELECTED LEGAL STATUS AND BY SUBREGIONS AND POWIATS

WYSZCZEGÓLNIENIE SPECIFICATION a - 2008 b - 2009 c - 2008 = 100	Ogółem Grand total	W tym Of which							
		razem total	spółki companies					spółdzielnie co-operatives	osoby fizyczne prowadzące działalność gospodarczą natural persons conducting economic activity
			w tym of which						
			handlowe commercial			cywilne civil partnerships			
			razem total	w tym of which		z. o. o. limited liability			
akcyjne joint stock									
WOJEWÓDZTWO a	9267	692	342	4	290	350	3	8010	
<i>VOIVODSHIP</i>	10521	641	346	3	294	294	-	9425	
c	113,5	92,6	101,2	75,0	101,4	84,0	-	117,7	
Podregion gorzowski a	3637	317	148	3	129	169	-	3095	
<i>Subregion</i>	4482	295	151	-	141	144	-	4035	
c	123,2	93,1	102,0	-	109,3	85,2	-	130,4	
Powiaty: <i>Powiats:</i>									
Gorzowski a	594	43	19	1	17	24	-	524	
b	759	51	26	-	24	25	-	684	
c	127,8	118,6	136,8	-	141,2	104,2	-	130,5	
Międzyrzecki a	466	30	17	-	14	13	-	411	
b	549	23	9	-	8	14	-	509	
c	117,8	76,7	52,9	-	57,1	107,7	-	123,8	
Słubicki a	497	34	12	-	10	22	-	428	
b	569	38	21	-	19	17	-	511	
c	114,5	111,8	175,0	-	190,0	77,3	-	119,4	
Strzelecko-drezdenecki a	463	23	11	1	10	12	-	357	
b	503	13	8	-	8	5	-	455	
c	108,6	56,5	72,7	-	80,0	41,7	-	127,5	
Sulęciński a	250	18	13	-	13	5	-	223	
b	393	14	9	-	9	5	-	362	
c	157,2	77,8	69,2	-	69,2	100,0	-	162,3	
Miasto na prawach powiatu <i>City with powiat status</i>									
Gorzów Wlkp. a	1367	169	76	1	65	93	-	1152	
b	1709	156	78	-	73	78	-	1514	
c	125,0	92,3	102,6	-	112,3	83,9	-	131,4	

TABL. 5. PODMIOTY GOSPODARKI NARODOWEJ NOWO ZAREJESTROWANE WEDŁUG WYBRANYCH FORM PRAWNYCH ORAZ PODREGIONÓW I POWIATÓW (dok.)
NEWLY CREATED ENTITIES OF THE NATIONAL ECONOMY BY SELECTED LEGAL STATUS AND BY SUBREGIONS AND POWIATS (cont.)

WYSZCZEGÓLNIENIE SPECIFICATION a - 2008 b - 2009 c - 2008 = 100	Ogółem Grand total	W tym Of which						
		spółki companies					spółdzielnie co-operatives	osoby fizyczne prowadzące działalność gospodarczą natural persons conducting economic activity
		razem total	w tym of which					
			handlowe commercial			cywilne civil partnerships		
		razem total	w tym of which		z. o. o. limited liability			
	akcyjne joint stock							
Podregion zielonogórski . . . a	5630	375	194	1	161	181	3	4915
<i>Subregion</i> b	6039	346	195	3	153	150	-	5390
c	107,3	92,3	100,5	300,0	95,0	82,9	-	109,7
Powiaty: <i>Powiats:</i>								
Krośnieński a	462	21	6	-	4	15	-	423
b	524	7	4	-	4	3	-	492
c	113,4	33,3	66,7	-	100,0	20,0	-	116,3
Nowosolski a	725	41	14	-	13	27	1	652
b	781	27	13	-	11	14	-	719
c	107,7	65,9	92,9	-	84,6	51,9	-	110,3
Świebodziński a	455	36	20	-	19	16	-	399
b	468	33	20	3	12	13	-	415
c	102,9	91,7	100,0	x	63,2	81,3	-	104,0
Wschowski a	294	11	7	-	6	4	-	258
b	342	13	8	-	7	5	-	310
c	116,3	118,2	114,3	-	116,7	125,0	-	120,2
Zielonogórski a	831	58	20	-	13	38	-	741
b	897	44	20	-	18	24	-	789
c	107,9	75,9	100,0	-	138,5	63,2	-	106,5
Żagański a	663	30	15	1	13	15	-	575
b	641	20	10	-	8	10	-	588
c	96,7	66,7	66,7	-	61,5	66,7	-	102,3
Żarski a	847	27	9	-	9	18	1	728
b	866	25	14	-	13	11	-	791
c	102,2	92,6	155,6	-	144,4	61,1	-	108,7
Miasto na prawach powiatu <i>City with powiat status</i>								
Zielona Góra a	1353	151	103	-	84	48	1	1139
b	1520	177	106	-	80	70	-	1286
c	112,3	117,2	102,9	-	95,2	145,8	-	112,9

TABL. 6. **PODMIOTY GOSPODARKI NARODOWEJ WYREJESTROWANE WEDŁUG WYBRANYCH FORM PRAWNYCH ORAZ SEKCJI POLSKIEJ KLASYFIKACJI DZIAŁALNOŚCI**
LIQUIDATED ENTITIES OF THE NATIONAL ECONOMY BY SELECTED LEGAL STATUS AND BY SECTION OF THE POLISH CLASSIFICATION OF ACTIVITIES

WYSZCZEGÓLNIENIE a - 2008 b - 2009 c - 2008 = 100	Ogółem <i>Grand total</i>	W tym <i>Of which</i>							osoby fizyczne prowadzące działalność gospodarczą <i>natural persons conducting economic activity</i>	SPECIFICATION a - 2008 b - 2009 c - 2008 = 100	
		przedsiębiorstwa państwowe <i>state owned enterprises</i>	razem <i>total</i>	spółki <i>companies</i>				spółdzielnie <i>co-operatives</i>			
				razem <i>total</i>	w tym <i>of which</i>						cywilne <i>civil partnerships</i>
					handlowe <i>commercial</i>		z. o. o. <i>limited liability</i>				
					akcyjne <i>joint stock</i>	z. o. o. <i>limited liability</i>					
OGÓŁEM a	13328	5	713	138	10	98	568	20	12298	TOTAL	
b	10913	3	329	67	2	44	260	9	10451		
c	81,9	60,0	46,1	48,6	20,0	44,9	45,8	45,0	85,0		
Rolnictwo, łowiectwo i leśnictwo a	455	-	20	3	-	2	17	4	430	<i>Agriculture, hunting and forestry</i>	
b	331	-	8	1	-	1	7	3	318		
c	72,7	-	40,0	33,3	-	50,0	41,2	75,0	74,0		
Rybactwo a	-	-	-	-	-	-	-	-	-	<i>Fishing</i>	
b	5	-	-	-	-	-	-	-	4		
c	x	-	-	-	-	-	-	-	x		
Przemysł a	1138	1	119	49	8	36	70	5	1013	<i>Industry</i>	
b	808	-	45	17	-	10	27	1	761		
c	71,0	-	37,8	34,7	-	27,8	38,6	20,0	75,1		
górnictwo a	8	-	3	2	1	1	1	-	5	<i>mining and quarrying</i>	
b	7	-	1	-	-	-	1	-	6		
c	87,5	-	33,3	-	-	-	100,0	-	120,0		
przetwórstwo przemysłowe a	1123	1	112	44	7	32	68	5	1005	<i>manufacturing</i>	
b	793	-	41	15	-	8	26	1	751		
c	70,6	-	36,6	34,1	-	25,0	38,2	20,0	74,7		
wytwarzanie i zaopatrywanie w energię elektryczną, gaz, wodę a	7	-	4	3	-	3	1	-	3	<i>electricity, gas and water supply</i>	
b	8	-	3	2	-	2	-	-	4		
c	114,3	-	75,0	66,7	-	66,7	-	-	133,3		
Budownictwo a	1514	1	62	12	-	8	43	-	1451	<i>Construction</i>	
b	1316	2	33	10	1	7	23	-	1281		
c	86,9	200,0	53,2	83,3	x	87,5	53,5	-	88,3		
Handel i naprawy ^A a	5480	1	317	46	2	30	271	4	5157	<i>Trade and repair^A</i>	
b	3888	-	127	22	1	12	105	2	3759		
c	70,9	-	40,1	47,8	50,0	40,0	38,7	50,0	72,9		

TABL. 6. **PODMIOTY GOSPODARKI NARODOWEJ WYREJESTROWANE WEDŁUG WYBRANYCH FORM PRAWNYCH ORAZ SEKCJI POLSKIEJ KLASYFIKACJI DZIAŁALNOŚCI (dok.)**
LIQUIDATED ENTITIES OF THE NATIONAL ECONOMY BY SELECTED LEGAL STATUS AND BY SECTION OF THE POLISH CLASSIFICATION OF ACTIVITIES (cont.)

WYSZCZEGÓLNIENIE a - 2008 b - 2009 c - 2008 = 100	Ogółem Grand total	W tym Of which							osoby fizyczne prowadzące działalność gospodarczą natural persons conducting economic activity	SPECIFICATION a - 2008 b - 2009 c - 2008 = 100	
		przedsiębiorstwa państwowe state owned enterprises	spółki companies					spółdzielnie co-operatives			
			razem total	w tym of which			cywilne civil partnerships				
				handlowe commercial							
				razem total	w tym of which						
	akcyjne joint stock	z. o. o. limited liability									
Hotele i restauracje . . .	a	574	-	37	3	-	3	34	-	537	Hotels and restaurants
	b	417	1	23	4	-	4	19	-	392	
	c	72,6	x	62,2	133,3	-	133,3	55,9	-	73,0	
Transport, gospodarka magazynowa i łączność	a	979	1	40	7	-	6	33	-	936	Transport, storage and communication
	b	613	-	18	4	-	3	14	-	594	
	c	62,6	-	45,0	57,1	-	50,0	42,4	-	63,5	
Pośrednictwo finansowe	a	392	-	12	1	-	1	11	5	374	Financial intermediation
	b	748	-	4	-	-	-	4	1	743	
	c	190,8	-	33,3	-	-	-	36,4	20,0	198,7	
Obsługa nieruchomości i firm ^A	a	1639	1	70	15	-	11	55	1	1528	Real estate, renting and business activities
	b	1671	-	45	6	-	6	39	1	1602	
	c	102,0	-	64,3	40,0	-	54,5	70,9	100,0	104,8	
Administracja publiczna i obrona narodowa; obowiązkowe ubezpieczenia społeczne i zdrowotne ^A	a	4	-	-	-	-	-	-	-	-	Public administration and defence; compulsory social security
	b	3	-	-	-	-	-	-	-	1	
	c	75,0	-	-	-	-	-	-	-	x	
Edukacja	a	169	-	3	-	-	-	3	-	94	Education
	b	135	-	5	-	-	-	5	-	110	
	c	79,9	-	166,7	-	-	-	166,7	-	117,0	
Ochrona zdrowia i pomoc społeczna	a	253	-	14	2	-	1	12	-	236	Health and social work
	b	414	-	11	2	-	-	9	-	400	
	c	163,6	-	78,6	100,0	-	-	75,0	-	169,5	
Działalność usługowa komunalna, społeczna i indywidualna, pozostała	a	731	-	19	-	-	-	19	1	542	Other community, social and personal service activities
	b	564	-	10	1	-	1	8	1	486	
	c	77,2	-	52,6	x	-	x	42,1	100,0	89,7	

TABL. 7. **PODMIOTY GOSPODARKI NARODOWEJ WYREJESTROWANE WEDŁUG WYBRANYCH FORM PRAWNYCH ORAZ PODREGIONÓW I POWIATÓW**
LIQUIDATED ENTITIES OF THE NATIONAL ECONOMY BY SELECTED LEGAL STATUS AND BY SUBREGIONS AND POWIATS

WYSZCZEGÓLNIENIE SPECIFICATION a - 2008 b - 2009 c - 2008 = 100	Ogółem Grand total	W tym Of which								
		przedsiębiorstwa państwowe state owned enterprises	spółki companies						spółdzielnie co-operatives	osoby fizyczne prowadzące działalność gospodarczą natural persons conducting economic activity
			razem total	w tym of which				cywilne civil partnerships		
				handlowe commercial			z. o. o. limited liability			
				razem total	w tym of which					
			akcyjne joint stock							
WOJEWÓDZTWO a	13328	5	713	138	10	98	568	20	12298	
<i>VOIVODSHIP</i> b	10913	3	329	67	2	44	260	9	10451	
c	81,9	60,0	46,1	48,6	20,0	44,9	45,8	45,0	85,0	
Podregion gorzowski a	5105	1	279	54	5	36	225	9	4738	
<i>Subregion</i> b	4083	-	141	25	-	18	115	1	3915	
c	80,0	-	50,5	46,3	-	50,0	51,1	11,1	82,6	
Powiaty: <i>Powiats:</i>										
Gorzowski a	866	-	33	7	1	3	26	2	814	
b	569	-	16	4	-	4	12	-	546	
c	65,7	-	48,5	57,1	-	133,3	46,2	-	67,1	
Międzyrzecki a	848	-	24	9	-	4	15	1	810	
b	737	-	16	1	-	-	14	1	718	
c	86,9	-	66,7	11,1	-	-	93,3	100,0	88,6	
Słubicki a	764	-	43	-	-	-	43	-	707	
b	535	-	19	4	-	4	15	-	514	
c	70,0	-	44,2	x	-	x	34,9	-	72,7	
Strzelecko-drezdenecki a	657	-	14	3	-	3	11	1	635	
b	460	-	6	2	-	1	4	-	452	
c	70,0	-	42,9	66,7	-	33,3	36,4	-	71,2	
Sulęciński a	616	-	15	5	-	5	10	-	597	
b	246	-	5	-	-	-	5	-	239	
c	39,9	-	33,3	-	-	-	50,0	-	40,0	
Miasto na prawach powiatu <i>City with powiat status</i>										
Gorzów Wlkp. a	1354	1	150	30	4	21	120	5	1175	
b	1536	-	79	14	-	9	65	-	1446	
c	113,4	-	52,7	46,7	-	42,9	54,2	-	123,1	

TABL. 7. **PODMIOTY GOSPODARKI NARODOWEJ WYREJESTROWANE WEDŁUG WYBRANYCH FORM PRAWNYCH ORAZ PODREGIONÓW I POWIATÓW (dok.)**
LIQUIDATED ENTITIES OF THE NATIONAL ECONOMY BY SELECTED LEGAL STATUS AND BY SUBREGIONS AND POWIATS (cont.)

WYSZCZEGÓLNIENIE SPECIFICATION a - 2008 b - 2009 c - 2008 = 100	Ogółem Grand total	W tym Of which								
		przedsiębiorstwa państwowe state owned enterprises	spółki companies					spółdzielnie co-operatives	osoby fizyczne prowadzące działalność gospodarczą natural persons conducting economic activity	
			razem total	w tym of which						
				handlowe commercial		cywilne civil partnerships				
				razem total	w tym of which					
			akcyjne joint stock	z. o. o. limited liability						
Podregion zielonogórski	a	8223	4	434	84	5	62	343	11	7560
<i>Subregion</i>	b	6830	3	188	42	2	26	145	8	6536
	c	83,1	75,0	43,3	50,0	40,0	41,9	42,3	72,7	86,5
Powiaty: <i>Powiats:</i>										
Krośnieński	a	806	-	38	8	1	5	29	1	755
	b	763	1	9	-	-	-	9	1	748
	c	94,7	x	23,7	-	-	-	31,0	100,0	99,1
Nowosolski	a	751	1	40	6	-	6	34	1	680
	b	691	1	18	4	1	2	14	1	650
	c	92,0	100,0	45,0	66,7	x	33,3	41,2	100,0	95,6
Świebodziński	a	1261	-	38	9	-	8	29	-	1195
	b	644	-	11	3	-	3	8	2	626
	c	51,1	-	28,9	33,3	-	37,5	27,6	x	52,4
Wschowski	a	281	-	19	3	-	2	15	-	252
	b	301	-	7	1	-	1	6	-	291
	c	107,1	-	36,8	33,3	-	50,0	40,0	-	115,5
Zielonogórski	a	1119	-	73	10	-	6	60	3	1027
	b	717	-	29	7	-	2	21	1	677
	c	64,1	-	39,7	70,0	-	33,3	35,0	33,3	65,9
Żagański	a	939	-	49	4	1	2	45	-	861
	b	1043	-	14	4	-	3	10	2	1011
	c	111,1	-	28,6	100,0	-	150,0	22,2	x	117,4
Żarski	a	1877	1	46	9	1	7	35	3	1793
	b	1039	-	18	5	-	5	13	-	1009
	c	55,4	-	39,1	55,6	-	71,4	37,1	-	56,3
Miasto na prawach powiatu <i>City with powiat status</i>										
Zielona Góra	a	1189	2	131	35	2	26	96	3	997
	b	1632	1	82	18	1	10	64	1	1524
	c	137,3	50,0	62,6	51,4	50,0	38,5	66,7	33,3	152,9

TABL. 8. **PODMIOTY GOSPODARKI NARODOWEJ PROWADZĄCE DZIAŁALNOŚĆ W WIĘCEJ NIŻ JEDNYM MIEJSCU WEDŁUG SEKCJI POLSKIEJ KLASYFIKACJI DZIAŁALNOŚCI**
Stan w dniu 31 XII
ENTITIES OF THE NATIONAL ECONOMY CONDUCTING THE ECONOMIC ACTIVITY IN MORE THAN ONE PLACE BY SECTION OF THE POLISH CLASSIFICATION OF ACTIVITIES
As of 31 XII

WYSZCZEGÓLNIENIE	Ogółem <i>Total</i>	Podmioty o liczbie jednostek lokalnych <i>Entities with number of local units</i>						SPECIFICATION
		2 jed- nostki <i>units</i>	3	4	5	6	6 i więcej jedno- stek lokal- nych <i>more than 6 local units</i>	
a - 2008								a - 2008
b - 2009								b - 2009
c - przyrost/spadek (-)								c - increase/decrease (-)
d - 2008 = 100								d - 2008 = 100
OGÓŁEM	a 6790	6124	451	123	33	15	44	TOTAL
	b 6961	6196	524	131	41	19	50	
	c 171	72	73	8	8	4	6	
	d 102,5	101,2	116,2	106,5	124,2	126,7	113,6	
Rolnictwo, łowiectwo i leśnictwo	a 1191	1177	12	2	-	-	-	<i>Agriculture, hunting and forestry</i>
	b 1117	1098	17	2	-	-	-	
	c -74	-79	5	-	-	-	-	
	d 93,8	93,3	141,7	100,0	-	-	-	
Rybacktwo	a 6	6	-	-	-	-	-	<i>Fishing</i>
	b 6	6	-	-	-	-	-	
	c -	-	-	-	-	-	-	
	d 100,0	100,0	-	-	-	-	-	
Przemysł	a 639	579	38	14	3	2	3	<i>Industry</i>
	b 647	588	42	11	4	-	2	
	c 8	9	4	-3	1	-2	-1	
	d 101,3	101,6	110,5	78,6	133,3	-	66,7	
górnictwo	a 6	6	-	-	-	-	-	<i>mining and quarrying</i>
	b 8	8	-	-	-	-	-	
	c 2	2	-	-	-	-	-	
	d 133,3	133,3	-	-	-	-	-	
przetwórstwo przemysłowe	a 626	566	38	14	3	2	3	<i>manufacturing</i>
	b 632	574	41	11	4	-	2	
	c 6	8	3	-3	1	-2	-1	
	d 101,0	101,4	107,9	78,6	133,3	-	66,7	
wytwarzanie i zaopatrywanie w energię elektryczną, gaz, wodę	a 7	7	-	-	-	-	-	<i>electricity, gas and water supply</i>
	b 7	6	1	-	-	-	-	
	c -	-1	1	-	-	-	-	
	d 100,0	85,7	x	-	-	-	-	
Budownictwo	a 470	445	20	1	2	-	2	<i>Construction</i>
	b 485	455	25	1	2	-	2	
	c 15	10	5	-	-	-	-	
	d 103,2	102,2	125,0	100,0	100,0	-	100,0	
Handel i naprawy ^Δ	a 2228	1924	213	54	14	6	17	<i>Trade and repair^Δ</i>
	b 2337	1980	249	54	17	11	26	
	c 109	56	36	-	3	5	9	
	d 104,9	102,9	116,9	100,0	121,4	183,3	152,9	

TABL. 8. **PODMIOTY GOSPODARKI NARODOWEJ PROWADZĄCE DZIAŁALNOŚĆ W WIĘCEJ NIŻ JEDNYM MIEJSCU WEDŁUG SEKCJI POLSKIEJ KLASYFIKACJI DZIAŁALNOŚCI (dok.)**
Stan w dniu 31 XII
ENTITIES OF THE NATIONAL ECONOMY CONDUCTING THE ECONOMIC ACTIVITY IN MORE THAN ONE PLACE BY SECTION OF THE POLISH CLASSIFICATION OF ACTIVITIES (cont.)
As of 31 XII

WYSZCZEGÓLNIENIE	Ogółem <i>Total</i>	Podmioty o liczbie jednostek lokalnych <i>Entities with number of local units</i>						SPECIFICATION
		2 jed- nostki <i>units</i>	3	4	5	6	więcej niż 6 jedno- stek lokal- nych <i>more than 6 local units</i>	
a - 2008								a - 2008
b - 2009								b - 2009
c - przyrost/spadek (-)								c - increase/decrease (-)
d - 2008 = 100								d - 2008 = 100
Hotele i restauracje								<i>Hotels and restaurants</i>
a	231	204	18	6	1	-	2	
b	273	232	28	8	4	-	1	
c	42	28	10	2	3	-	-1	
d	118,2	113,7	155,6	133,3	400,0	-	50,0	
Transport, gospodarka maga- zynowa i łączność								<i>Transport, storage and communication</i>
a	507	471	26	8	1	-	1	
b	508	484	17	6	1	-	-	
c	1	13	-9	-2	-	-	-1	
d	100,2	102,8	65,4	75,0	100,0	-	-	
Pośrednictwo finansowe								<i>Financial intermediation</i>
a	211	184	17	5	2	1	2	
b	213	171	25	9	2	1	5	
c	2	-13	8	4	-	-	3	
d	100,9	92,9	147,1	180,0	100,0	100,0	250,0	
Obsługa nieruchomości i firm ^Δ								<i>Real estate, renting and business activities</i>
a	555	511	34	9	1	-	-	
b	560	511	36	10	3	-	-	
c	5	-	2	1	2	-	-	
d	100,9	100,0	105,9	111,1	300,0	-	-	
Administracja publiczna i obrona narodowa; obowiązkowe ubez- pieczenia społeczne i zdrowotne ^Δ								<i>Public administration and defence; compulsory social security</i>
a	33	23	4	4	-	-	2	
b	33	23	5	3	-	-	2	
c	-	-	1	-1	-	-	-	
d	100,0	100,0	125,0	75,0	-	-	100,0	
Edukacja								<i>Education</i>
a	95	71	11	4	3	-	6	
b	113	89	10	6	1	2	5	
c	18	18	-1	2	-2	2	-1	
d	118,9	125,4	90,9	150,0	33,3	x	83,3	
Ochrona zdrowia i pomoc społeczna								<i>Health and social work</i>
a	360	309	36	11	3	1	-	
b	398	336	42	14	4	1	1	
c	38	27	6	3	1	-	1	
d	110,6	108,7	116,7	127,3	133,3	100,0	x	
Działalność usługowa komunalna, społeczna i indywidualna, pozostała								<i>Other community, social and personal service activities</i>
a	264	220	22	5	3	5	9	
b	271	223	28	7	3	4	6	
c	7	3	6	2	-	-1	-3	
d	102,7	101,4	127,3	140,0	100,0	80,0	66,7	

TABL. 9. PODMIOTY GOSPODARKI NARODOWEJ WEDŁUG WYBRANYCH FORM PRAWNYCH ORAZ SEKCJI POLSKIEJ KLASYFIKACJI DZIAŁALNOŚCI

Stan w dniu 31 XII

ENTITIES OF THE NATIONAL ECONOMY BY SELECTED LEGAL STATUS AND BY SECTION OF THE POLISH CLASSIFICATION OF ACTIVITIES

As of 31 XII

WYSZCZEGÓLNIENIE	Ogółem <i>Grand total</i>	W tym <i>Of which</i>						osoby fizyczne prowadzące działalność gospodarczą <i>natural persons conducting economic activity</i>	SPECIFICATION
		przedsiębiorstwa państwowe <i>state owned enterprises</i>	spółki <i>companies</i>			spółdzielnie <i>co-operatives</i>	fundacje, stowarzyszenia i organizacje społeczne <i>foundations, associations and social organizations</i>		
			razem <i>total</i>	handlowe <i>commercial</i>	w tym <i>of which</i>				
a - 2008								a - 2008	
b - 2009								b - 2009	
c - przyrost/spadek (-)								c - increase/decrease (-)	
d - 2008 = 100								d - 2008 = 100	
OGÓŁEM	a 101861	12	12752	6830	5889	484	2526	75601	TOTAL
	b 101405	9	13063	7122	5909	475	2653	74513	
	c -456	-3	311	292	20	-9	127	-1088	
	d 99,6	75,0	102,4	104,3	100,3	98,1	105,0	98,6	
w tym:									<i>of which:</i>
Rolnictwo, łowiectwo i leśnictwo	a 3894	-	550	396	148	92	109	3089	<i>Agriculture, hunting and forestry</i>
	b 3803	-	575	420	149	89	108	2979	
	c -91	-	25	24	1	-3	-1	-110	
	d 97,7	-	104,5	106,1	100,7	96,7	99,1	96,4	
Rybacktwo	a 29	-	9	7	2	-	-	19	<i>Fishing</i>
	b 25	-	9	7	2	-	-	16	
	c -4	-	-	-	-	-	-	-3	
	d 86,2	-	100,0	100,0	100,0	-	-	84,2	
Przemysł	a 8527	8	2514	1739	766	62	-	5886	<i>Industry</i>
	b 8569	8	2562	1786	769	60	-	5879	
	c 42	-	48	47	3	-2	-	-7	
	d 100,5	100,0	101,9	102,7	100,4	96,8	-	99,9	
górnictwo	a 75	-	44	41	3	-	-	30	<i>mining and quarrying</i>
	b 80	-	45	41	4	-	-	34	
	c 5	-	1	-	1	-	-	4	
	d 106,7	-	102,3	100,0	133,3	-	-	113,3	
przetwórstwo przemysłowe	a 8288	8	2364	1609	755	62	-	5828	<i>manufacturing</i>
	b 8312	8	2406	1650	756	60	-	5809	
	c 24	-	42	41	1	-2	-	-19	
	d 100,3	100,0	101,8	102,5	100,1	96,8	-	99,7	
wytwarzanie i zaopatrywanie w energię elektryczną, gaz, wodę	a 164	-	106	89	8	-	-	28	<i>electricity, gas and water supply</i>
	b 177	-	111	95	9	-	-	36	
	c 13	-	5	6	1	-	-	8	
	d 107,9	-	104,7	106,7	112,5	-	-	128,6	
Budownictwo	a 11166	2	1305	735	559	24	-	9831	<i>Construction</i>
	b 11544	-	1331	751	569	25	-	10184	
	c 378	-2	26	16	10	1	-	353	
	d 103,4	-	102,0	102,2	101,8	-	-	103,6	
Handel i naprawy ^Δ	a 30888	-	4693	2172	2521	73	1	26108	<i>Trade and repair^Δ</i>
	b 29964	-	4719	2209	2510	70	1	25161	
	c -924	-	26	37	-11	-3	-	-947	
	d 97,0	-	100,6	101,7	99,6	95,9	100,0	96,4	

TABL. 9. PODMIOTY GOSPODARKI NARODOWEJ WEDŁUG WYBRANYCH FORM PRAWNYCH ORAZ SEKCJI POLSKIEJ KLASYFIKACJI DZIAŁALNOŚCI (dok.)
 Stan w dniu 31 XII
ENTITIES OF THE NATIONAL ECONOMY BY SELECTED LEGAL STATUS AND BY SECTION OF THE POLISH CLASSIFICATION OF ACTIVITIES (cont.)
 As of 31 XII

WYSZCZEGÓLNIENIE	Ogółem <i>Grand total</i>	W tym <i>Of which</i>						osoby fizyczne prowadzące działalność gospodarczą <i>natural persons conducting economic activity</i>	SPECIFICATION
		przedsiębiorstwa państwowe <i>state owned enterprises</i>	spółki <i>companies</i>			spółdzielnie <i>co-operatives</i>	fundacje, stowarzyszenia i organizacje społeczne <i>foundations, associations and social organizations</i>		
			razem <i>total</i>	handlowe <i>commercial</i>	w tym <i>of which</i>				
				cywilne <i>civil partnerships</i>					
a - 2008								a - 2008	
b - 2009								b - 2009	
c - przyrost/spadek (-)								c - increase/decrease (-)	
d - 2008 = 100								d - 2008 = 100	
Hotele i restauracje	a 3163	1	579	205	374	-	1	2565	<i>Hotels and restaurants</i>
	b 3188	-	594	206	388	-	1	2577	
	c 25	-1	15	1	14	-	-	12	
	d 100,8	-	102,6	100,5	103,7	-	100,0	100,5	
Transport, gospodarka magazynowa i łączność	a 6767	-	709	402	307	7	-	6035	<i>Transport, storage and communication</i>
	b 6993	-	730	429	301	6	-	6242	
	c 226	-	21	27	-6	-1	-	207	
	d 103,3	-	103,0	106,7	98,0	85,7	-	103,4	
Pośrednictwo finansowe	a 3676	-	171	92	79	22	3	3478	<i>Financial intermediation</i>
	b 3381	-	190	106	84	21	3	3165	
	c -295	-	19	14	5	-1	-	-313	
	d 92,0	-	111,1	115,2	106,3	95,5	100,0	91,0	
Obsługa nieruchomości i firm ^Δ	a 18948	1	1491	856	634	195	3	9918	<i>Real estate, renting and business activities</i>
	b 18754	1	1593	958	633	196	3	9400	
	c -194	-	102	102	-1	1	-	-518	
	d 99,0	100,0	106,8	111,9	99,8	100,5	100,0	94,8	
Administracja publiczna i obrona narodowa; obowiązkowe ubezpieczenia społeczne i zdrowotne ^Δ	a 659	-	-	-	-	-	283	-	<i>Public administration and defence; compulsory social security</i>
	b 673	-	-	-	-	-	291	8	
	c 14	-	-	-	-	-	8	8	
	d 102,1	-	-	-	-	-	102,8	x	
Edukacja	a 2303	-	85	30	55	2	2	970	<i>Education</i>
	b 2415	-	97	35	62	2	2	1073	
	c 112	-	12	5	7	-	-	103	
	d 104,9	-	114,1	116,7	112,7	100,0	100,0	110,6	
Ochrona zdrowia i pomoc społeczna	a 4634	-	346	73	273	2	4	4039	<i>Health and social work</i>
	b 4736	-	351	77	274	2	4	4136	
	c 102	-	5	4	1	-	-	97	
	d 102,2	-	101,4	105,5	100,4	100,0	100,0	102,4	
Działalność usługowa komunalna, społeczna i indywidualna, pozostała	a 7206	-	300	123	171	5	2120	3662	<i>Other community, social and personal service activities</i>
	b 7356	-	312	138	168	4	2240	3691	
	c 150	-	12	15	-3	-1	120	29	
	d 102,1	-	104,0	112,2	98,2	80,0	105,7	100,8	

TABL. 10. **PODMIOTY GOSPODARKI NARODOWEJ WEDŁUG WYBRANYCH FORM PRAWNYCH ORAZ PODREGIONÓW I POWIATÓW**
Stan w dniu 31 XII
ENTITIES OF THE NATIONAL ECONOMY BY SELECTED LEGAL STATUS AND SUBREGIONS AND POWIATS
As of 31 XII

WYSZCZEGÓLNIENIE SPECIFICATION	Ogółem <i>Grand total</i>	W tym <i>Of which</i>						
		przedsiębiorstwa państwowe <i>state owned enterprises</i>	spółki <i>companies</i>			spółdzielnie <i>co-operatives</i>	fundacje, stowarzyszenia i organizacje społeczne <i>foundations, associations and social organisations</i>	osoby fizyczne prowadzące działalność gospodarczą <i>natural persons conducting economic activity</i>
			razem <i>total</i>	w tym <i>of which</i>				
				handlowe <i>commercial</i>	cywilne <i>civil partnerships</i>			
a - 2008								
b - 2009								
c - przyrost/spadek (-) <i>increase/decrease (-)</i>								
d - 2008 = 100								
WOJEWÓDZTWO a	101861	12	12752	6830	5889	484	2526	75601
<i>VOIVODSHIP</i> b	101405	9	13063	7122	5909	475	2653	74513
c	-456	-3	311	292	20	-9	127	-1088
d	99,6	75,0	102,4	104,3	100,3	98,1	105,0	98,6
Podregion gorzowski a	41735	1	5181	2844	2325	187	951	31639
<i>Subregion</i> b	42063	1	5337	2980	2346	186	1004	31688
c	328	-	156	136	21	-1	53	49
d	100,8	100,0	103,0	104,8	100,9	99,5	105,6	100,2
Powiaty: <i>Powiats:</i>								
Gorzowski a	6044	-	693	399	289	18	138	4875
b	6335	-	726	418	303	18	143	5113
c	291	-	33	19	14	-	5	238
d	104,8	-	104,8	104,8	104,8	100,0	103,6	104,9
Międzyrzecki a	5946	1	574	301	271	32	178	4487
b	5722	1	583	312	270	31	186	4239
c	-224	-	9	11	-1	-1	8	-248
d	96,2	100,0	101,6	103,7	99,6	96,9	104,5	94,5
Słubicki a	5524	-	753	463	289	30	101	3986
b	5547	-	767	477	289	30	105	3978
c	23	-	14	14	-	-	4	-8
d	100,4	-	101,9	103,0	100,0	100,0	104,0	99,8
Strzelecko-drezdenecki a	4138	-	362	203	157	23	115	3327
b	4167	-	365	205	158	23	129	3328
c	29	-	3	2	1	-	14	1
d	100,7	-	100,8	101,0	100,6	100,0	112,2	100,0
Sulęciński a	2498	-	281	152	127	21	78	1937
b	2632	-	291	162	127	21	86	2046
c	134	-	10	10	-	-	8	109
d	105,4	-	103,6	106,6	100,0	100,0	110,3	105,6
Miasto na prawach powiatu <i>City with powiat status</i>								
Gorzów Wlkp. a	17585	-	2518	1326	1192	63	341	13027
b	17660	-	2605	1406	1199	63	355	12984
c	75	-	87	80	7	-	14	-43
d	100,4	-	103,5	106,0	100,6	100,0	104,1	99,7

TABL. 10. PODMIOTY GOSPODARKI NARODOWEJ WEDŁUG WYBRANYCH FORM PRAWNYCH ORAZ PODREGIONÓW I POWIATÓW (dok.)

Stan w dniu 31 XII

ENTITIES OF THE NATIONAL ECONOMY BY SELECTED LEGAL STATUS AND SUBREGIONS AND POWIATS (cont.)

As of 31 XII

WYSZCZEGÓLNIENIE SPECIFICATION a - 2008 b - 2009 c - przyrost/spadek (-) increase/decrease (-) d - 2008 = 100	Ogółem Grand total	W tym Of which							
		przedsiębiorstwa państwowe state owned enterprises	spółki companies			spółdzielnie co-operatives	fundacje, stowarzyszenia i organizacje społeczne foundations, associations and social organisations	osoby fizyczne prowadzące działalność gospodarczą natural persons conducting economic activity	
			razem total	w tym of which					
				handlowe commercial	cywilne civil partnerships				
Podregion zielonogórski . . .	a	60126	11	7571	3986	3564	297	1575	43962
<i>Subregion</i>	b	59342	8	7726	4142	3563	289	1649	42825
	c	-784	-3	155	156	-1	-8	74	-1137
	d	98,7	72,7	102,0	103,9	100,0	97,3	104,7	97,4
Powiaty: <i>Powiats:</i>									
Krośnieński	a	5447	1	499	216	282	29	126	3988
	b	5220	-	501	224	276	28	133	3740
	c	-227	-1	2	8	-6	-1	7	-248
	d	95,8	-	100,4	103,7	97,9	96,6	105,6	93,8
Nowosolski	a	6442	2	701	333	365	38	158	4483
	b	6536	1	710	343	364	37	170	4556
	c	94	-1	9	10	-1	-1	12	73
	d	101,5	50,0	101,3	103,0	99,7	97,4	107,6	101,6
Świebodziński	a	5619	-	663	311	351	21	131	4095
	b	5415	-	679	324	354	19	141	3864
	c	-204	-	16	13	3	-2	10	-231
	d	96,4	-	102,4	104,2	100,9	90,5	107,6	94,4
Wschowski	a	3049	1	282	131	148	19	109	2245
	b	3096	1	292	142	147	19	112	2266
	c	47	-	10	11	-1	-	3	21
	d	101,5	100,0	103,5	108,4	99,3	100,0	102,8	100,9
Zielonogórski	a	7285	1	844	422	418	44	209	5562
	b	7546	1	863	439	421	43	223	5749
	c	261	-	19	17	3	-1	14	187
	d	103,6	100,0	102,3	104,0	100,7	97,7	106,7	103,4
Żagański	a	7499	3	635	279	352	44	159	5498
	b	7079	3	640	284	352	42	163	5058
	c	-420	-	5	5	-	-2	4	-440
	d	94,4	100,0	100,8	101,8	100,0	95,5	102,5	92,0
Żarski	a	9179	2	1042	560	480	45	205	6558
	b	9006	2	1052	572	478	45	216	6337
	c	-173	-	10	12	-2	-	11	-221
	d	98,1	100,0	101,0	102,1	99,6	100,0	105,4	96,6
Miasto na prawach powiatu <i>City with powiat status</i>									
Zielona Góra	a	15606	1	2905	1734	1168	57	478	11533
	b	15444	-	2989	1814	1171	56	491	11255
	c	-162	-1	84	80	3	-1	13	-278
	d	99,0	-	102,9	104,6	100,3	98,2	102,7	97,6

TABL. 10. PODMIOTY GOSPODARKI NARODOWEJ WEDŁUG WYBRANYCH FORM PRAWNYCH ORAZ PODREGIONÓW I POWIATÓW (dok.)

Stan w dniu 31 XII

ENTITIES OF THE NATIONAL ECONOMY BY SELECTED LEGAL STATUS AND SUBREGIONS AND POWIATS (cont.)

As of 31 XII

WYSZCZEGÓLNIENIE SPECIFICATION a - 2008 b - 2009 c - przyrost/spadek (-) increase/decrease (-) d - 2008 = 100	Ogółem Grand total	W tym Of which							
		przedsiębiorstwa państwowe state owned enterprises	spółki companies			spółdzielnie co-operatives	fundacje, stowarzyszenia i organizacje społeczne foundations, associations and social organisations	osoby fizyczne prowadzące działalność gospodarczą natural persons conducting economic activity	
			razem total	w tym of which					
				handlowe commercial	cywilne civil partnerships				
Podregion zielonogórski . . .	a	60126	11	7571	3986	3564	297	1575	43962
<i>Subregion</i>	b	59342	8	7726	4142	3563	289	1649	42825
	c	-784	-3	155	156	-1	-8	74	-1137
	d	98,7	72,7	102,0	103,9	100,0	97,3	104,7	97,4
Powiaty: <i>Powiats:</i>									
Krośnieński	a	5447	1	499	216	282	29	126	3988
	b	5220	-	501	224	276	28	133	3740
	c	-227	-1	2	8	-6	-1	7	-248
	d	95,8	-	100,4	103,7	97,9	96,6	105,6	93,8
Nowosolski	a	6442	2	701	333	365	38	158	4483
	b	6536	1	710	343	364	37	170	4556
	c	94	-1	9	10	-1	-1	12	73
	d	101,5	50,0	101,3	103,0	99,7	97,4	107,6	101,6
Świebodziński	a	5619	-	663	311	351	21	131	4095
	b	5415	-	679	324	354	19	141	3864
	c	-204	-	16	13	3	-2	10	-231
	d	96,4	-	102,4	104,2	100,9	90,5	107,6	94,4
Wschowski	a	3049	1	282	131	148	19	109	2245
	b	3096	1	292	142	147	19	112	2266
	c	47	-	10	11	-1	-	3	21
	d	101,5	100,0	103,5	108,4	99,3	100,0	102,8	100,9
Zielonogórski	a	7285	1	844	422	418	44	209	5562
	b	7546	1	863	439	421	43	223	5749
	c	261	-	19	17	3	-1	14	187
	d	103,6	100,0	102,3	104,0	100,7	97,7	106,7	103,4
Żagański	a	7499	3	635	279	352	44	159	5498
	b	7079	3	640	284	352	42	163	5058
	c	-420	-	5	5	-	-2	4	-440
	d	94,4	100,0	100,8	101,8	100,0	95,5	102,5	92,0
Żarski	a	9179	2	1042	560	480	45	205	6558
	b	9006	2	1052	572	478	45	216	6337
	c	-173	-	10	12	-2	-	11	-221
	d	98,1	100,0	101,0	102,1	99,6	100,0	105,4	96,6
Miasto na prawach powiatu <i>City with powiat status</i>									
Zielona Góra	a	15606	1	2905	1734	1168	57	478	11533
	b	15444	-	2989	1814	1171	56	491	11255
	c	-162	-1	84	80	3	-1	13	-278
	d	99,0	-	102,9	104,6	100,3	98,2	102,7	97,6

TABL.11. PODMIOTY GOSPODARKI NARODOWEJ WEDŁUG WYBRANYCH SEKCJI POLSKIEJ KLASYFIKACJI DZIAŁALNOŚCI ORAZ PODREGIONÓW, POWIATÓW I GMIN
 Stan w dniu 31 XII
 ENTITIES OF THE NATIONAL ECONOMY BY SELECTED SECTIONS OF THE POLISH CLASSIFICATION OF ACTIVITIES AND BY SUBREGIONS, POWIATS AND GMINAS
 As of 31 XII

Lp.	WYSZCZEGÓLNIENIE SPECIFICATION a - 2008 b - 2009 c - przyrost/spadek (-) increase/decrease (-) d - 2008 = 100	Ogółem Total	W tym Of which													No.
			rolnictwo, łowiectwo i leśnictwo agriculture, hunting and forestry	przemysł industry		budownictwo construction	handel i naprawy ^Δ trade and repair ^Δ	hotele i restauracje hotels and restaurants	transport, gospodarka magazynowa i łączność transport, storage and communication	pośrednictwo finansowe financial intermediation	obsługa nieruchomości i firm ^Δ real estate, renting and business activities	administracja publiczna i obrona narodowa; obowiązkowe ubezpieczenia społeczne i zdrowotne ^Δ public administration and defence; compulsory social security	edukacja education	ochrona zdrowia i pomoc społeczna health and social work	działalność usługowa komunalna, społeczna i indywidualna, pozostała other community, social and personal service activities	
				razem total	w tym przetwórstwo przemysłowe of which manufacturing											
1.	WOJEWÓDZTWO a	101861	3894	8527	8288	11166	30888	3163	6767	3676	18948	659	2303	4634	7206	1.
2.	VOIVODSHIP b	101405	3803	8569	8312	11544	29964	3188	6993	3381	18754	673	2415	4736	7356	2.
3.	c	-456	-91	42	24	378	-924	25	226	-295	-194	14	112	102	150	3.
4.	d	99,6	97,7	100,5	100,3	103,4	97,0	100,8	103,3	92,0	99,0	102,1	104,9	102,2	102,1	4.
5.	Podregion gorzowski a	41735	1637	3335	3232	4920	12526	1376	3084	1634	7350	263	868	1874	2853	5.
6.	Subregion b	42063	1621	3362	3253	5095	12369	1416	3252	1487	7342	273	918	1979	2934	6.
7.	c	328	-16	27	21	175	-157	40	168	-147	-8	10	50	105	81	7.
8.	d	100,8	99,0	100,8	100,6	103,6	98,7	102,9	105,4	91,0	99,9	103,8	105,8	105,6	102,8	8.
	Powiaty: Powiats:															
9.	GORZOWSKI a	6044	322	637	622	732	1930	226	418	220	702	32	125	283	416	9.
10.	b	6335	339	650	635	791	1965	228	482	207	750	35	135	318	434	10.
11.	c	291	17	13	13	59	35	2	64	-13	48	3	10	35	18	11.
12.	d	104,8	105,3	102,0	102,1	108,1	101,8	100,9	115,3	94,1	106,8	109,4	108,0	112,4	104,3	12.
	Gmina miejska Urban gmina															
13.	Kostrzyn nad Odrą a	2065	19	170	168	180	823	105	104	61	309	3	39	121	131	13.
14.	b	2095	21	174	172	183	797	102	119	58	316	3	40	144	138	14.
15.	c	30	2	4	4	3	-26	-3	15	-3	7	-	1	23	7	15.
16.	d	101,5	110,5	102,4	102,4	101,7	96,8	97,1	114,4	95,1	102,3	100,0	102,6	119,0	105,3	16.
	Gmina miejsko-wiejska Urban-rural gmina															
17.	Witnica a	945	56	167	166	133	269	28	51	26	80	5	23	42	65	17.
18.	b	971	58	157	156	138	276	26	63	26	93	5	23	46	60	18.
19.	c	26	2	-10	-10	5	7	-2	12	-	13	-	-	4	-5	19.
20.	d	102,8	103,6	94,0	94,0	103,8	102,6	92,9	123,5	100,0	116,3	100,0	100,0	109,5	92,3	20.
21.	w tym miasto a	602	15	123	122	87	175	15	19	13	61	3	13	34	44	21.
22.	of which city b	604	16	109	108	85	174	13	30	13	73	3	12	36	40	22.
23.	c	2	1	-14	-14	-2	-1	-2	11	-	12	-	-1	2	-4	23.
24.	d	100,3	106,7	88,6	88,5	97,7	99,4	86,7	157,9	100,0	119,7	100,0	92,3	105,9	90,9	24.
	Gminy wiejskie: Rural gminas:															
25.	Bogdaniec a	621	63	54	54	97	171	18	52	30	48	4	11	21	52	25.
26.	b	639	60	55	55	107	180	16	59	28	46	4	10	22	52	26.
27.	c	18	-3	1	1	10	9	-2	7	-2	-2	-	-1	1	-	27.
28.	d	102,9	95,2	101,9	101,9	110,3	105,3	88,9	113,5	93,3	95,8	100,0	90,9	104,8	100,0	28.
29.	Deszczno a	686	59	73	69	88	201	23	63	39	57	8	10	23	41	29.
30.	b	750	61	79	75	98	217	26	73	37	64	9	13	26	46	30.
31.	c	64	2	6	6	10	16	3	10	-2	7	1	3	3	5	31.
32.	d	109,3	103,4	108,2	108,7	111,4	108,0	113,0	115,9	94,9	112,3	112,5	130,0	113,0	112,2	32.
33.	Kłodawa a	703	43	70	66	80	190	19	62	25	106	5	15	44	44	33.
34.	b	802	46	75	71	104	213	22	70	25	123	7	20	48	49	34.
35.	c	99	3	5	5	24	23	3	8	-	17	2	5	4	5	35.
36.	d	114,1	107,0	107,1	107,6	130,0	112,1	115,8	112,9	100,0	116,0	140,0	133,3	109,1	111,4	36.
37.	Lubiszyn a	444	57	42	40	59	129	8	36	12	38	3	11	13	36	37.
38.	b	472	67	42	40	74	124	12	41	7	39	3	12	13	38	38.
39.	c	28	10	-	-	15	-5	4	5	-5	1	-	1	-	2	39.
40.	d	106,3	117,5	100,0	100,0	125,4	96,1	150,0	113,9	58,3	102,6	100,0	109,1	100,0	105,6	40.
41.	Santok a	580	25	61	59	95	147	25	50	27	64	4	16	19	47	41.
42.	b	606	26	68	66	87	158	24	57	26	69	4	17	19	51	42.
43.	c	26	1	7	7	-8	11	-1	7	-1	5	-	1	-	4	43.
44.	d	104,5	104,0	111,5	111,9	91,6	107,5	96,0	114,0	96,3	107,8	100,0	106,3	100,0	108,5	44.

TABL.11. PODMIOTY GOSPODARKI NARODOWEJ WEDŁUG WYBRANYCH SEKCJI POLSKIEJ KLASYFIKACJI DZIAŁALNOŚCI ORAZ PODREGIONÓW, POWIATÓW I GMIN (cd.)

Stan w dniu 31 XII

ENTITIES OF THE NATIONAL ECONOMY BY SELECTED SECTIONS OF THE POLISH CLASSIFICATION OF ACTIVITIES AND BY SUBREGIONS, POWIATS AND GMINAS (cont.)

As of 31 XII

Lp.	WYSZCZEGÓLNIENIE SPECIFICATION a - 2008 b - 2009 c - przyrost/spadek (-) increase/decrease (-) d - 2008 = 100	Ogółem Total	W tym Of which													No.
			rolnictwo, łowiectwo i leśnictwo agriculture, hunting and forestry	przemysł industry		budownictwo construction	handel i naprawy ^Δ trade and repair ^Δ	hotele i restauracje hotels and restaurants	transport, gospodarka magazynowa i łączność transport, storage and communication	pośrednictwo finansowe financial intermediation	obsługa nieruchomości i firm ^Δ real estate, renting and business activities	administracja publiczna i obrona narodowa; ubezpieczenia społeczne i zdrowotne ^Δ public administration and defence; compulsory social security	edukacja education	ochrona zdrowia i pomoc społeczna health and social work	działalność usługowa komunalna, społeczna i indywidualna, pozostała other community, social and personal service activities	
				razem total	w tym przetwórstwo przemysłowe of which manufacturing											
1.	MIĘDZYRZECKI a	5946	324	554	534	790	1636	205	326	197	1050	75	126	253	404	1.
2.	b	5722	297	530	512	763	1575	201	331	157	995	76	133	241	419	2.
3.	c	-224	-27	-24	-22	-27	-61	-4	5	-40	-55	1	7	-12	15	3.
4.	d	96,2	91,7	95,7	95,9	96,6	96,3	98,0	101,5	79,7	94,8	101,3	105,6	95,3	103,7	4.
	Gminy miejsko-wiejskie: Urban-rural gminas:															
5.	Międzyrzecz a	3145	122	275	261	436	845	92	162	120	649	23	70	145	202	5.
6.	b	2987	113	265	252	410	793	90	160	94	612	24	74	142	207	6.
7.	c	-158	-9	-10	-9	-26	-52	-2	-2	-26	-37	1	4	-3	5	7.
8.	d	95,0	92,6	96,4	96,6	94,0	93,8	97,8	98,8	78,3	94,3	104,3	105,7	97,9	102,5	8.
9.	w tym miasto a	2592	56	213	205	342	699	64	126	111	594	17	61	132	173	9.
10.	of which city b	2434	51	205	198	311	653	62	126	84	559	18	61	127	174	10.
11.	c	-158	-5	-8	-7	-31	-46	-2	-	-27	-35	1	-	-5	1	11.
12.	d	93,9	91,1	96,2	96,6	90,9	93,4	96,9	100,0	75,7	94,1	105,9	100,0	96,2	100,6	12.
13.	Skwierzyna a	1217	75	115	112	153	361	44	75	36	184	8	27	53	84	13.
14.	b	1167	63	102	100	149	348	43	78	31	176	8	26	52	90	14.
15.	c	-50	-12	-13	-12	-4	-13	-1	3	-5	-8	-	-1	-1	6	15.
16.	d	95,9	84,0	88,7	89,3	97,4	96,4	97,7	104,0	86,1	95,7	100,0	96,3	98,1	107,1	16.
17.	w tym miasto a	1033	33	95	92	112	323	39	67	32	178	5	24	50	74	17.
18.	of which city b	982	27	80	78	106	308	38	69	28	169	5	23	50	78	18.
19.	c	-51	-6	-15	-14	-6	-15	-1	2	-4	-9	-	-1	-	4	19.
20.	d	95,1	81,8	84,2	84,8	94,6	95,4	97,4	103,0	87,5	94,9	100,0	95,8	100,0	105,4	20.
21.	Trzciel a	591	33	76	75	56	161	26	27	8	115	11	11	17	50	21.
22.	b	593	31	71	70	61	158	23	28	10	117	11	13	18	52	22.
23.	c	2	-2	-5	-5	5	-3	-3	1	2	2	-	2	1	2	23.
24.	d	100,3	93,9	93,4	93,3	108,9	98,1	88,5	103,7	125,0	101,7	100,0	118,2	105,9	104,0	24.
25.	w tym miasto a	293	9	28	28	24	69	10	9	5	93	3	5	10	28	25.
26.	of which city b	294	9	31	31	25	59	7	11	6	97	3	5	10	31	26.
27.	c	1	-	3	3	1	-10	-3	2	1	4	-	-	-	3	27.
28.	d	100,3	100,0	110,7	110,7	104,2	85,5	70,0	122,2	120,0	104,3	100,0	100,0	100,0	110,7	28.
	Gminy wiejskie: Rural gminas:															
29.	Bledzew a	287	37	18	17	38	71	7	22	13	36	10	6	5	24	29.
30.	b	269	34	18	17	35	68	7	22	8	28	10	9	4	26	30.
31.	c	-18	-3	-	-	-3	-3	-	-	-5	-8	-	3	-1	2	31.
32.	d	93,7	91,9	100,0	100,0	92,1	95,8	100,0	100,0	61,5	77,8	100,0	150,0	80,0	108,3	32.
33.	Przytoczna a	391	35	37	36	47	96	20	33	9	51	12	7	20	24	33.
34.	b	380	34	40	39	48	101	19	36	4	43	12	6	14	23	34.
35.	c	-11	-1	3	3	1	5	-1	3	-5	-8	-	-1	-6	-1	35.
36.	d	97,2	97,1	108,1	108,3	102,1	105,2	95,0	109,1	44,4	84,3	100,0	85,7	70,0	95,8	36.
37.	Pszczew a	315	22	33	33	60	102	16	7	11	15	11	5	13	20	37.
38.	b	326	22	34	34	60	107	19	7	10	19	11	5	11	21	38.
39.	c	11	-	1	1	-	5	3	-	-1	4	-	-	-2	1	39.
40.	d	103,5	100,0	103,0	103,0	100,0	104,9	118,8	100,0	90,9	126,7	100,0	100,0	84,6	105,0	40.

TABL.11. PODMIOTY GOSPODARKI NARODOWEJ WEDŁUG WYBRANYCH SEKCJI POLSKIEJ KLASYFIKACJI DZIAŁALNOŚCI ORAZ PODREGIONÓW, POWIATÓW I GMIN (cd.)
Stan w dniu 31 XII
ENTITIES OF THE NATIONAL ECONOMY BY SELECTED SECTIONS OF THE POLISH CLASSIFICATION OF ACTIVITIES AND BY SUBREGIONS, POWIATS AND GMINAS (cont.)
As of 31 XII

Lp.	WYSZCZEGÓLNIENIE SPECIFICATION a - 2008 b - 2009 c - przyrost/spadek (-) increase/decrease (-) d - 2008 = 100	Ogółem Total	W tym Of which													No.
			rolnictwo, łowiectwo i leśnictwo agriculture, hunting and forestry	przemysł industry		budownictwo construction	handel i naprawy ^Δ trade and repair ^Δ	hotele i restauracje hotels and restaurants	transport, gospodarka magazynowa i łączność transport, storage and communication	pośrednictwo finansowe financial intermediation	obsługa nieruchomości i firm ^Δ real estate, renting and business activities	administracja publiczna i obrona narodowa; obowiązkowe ubezpieczenia społeczne i zdrowotne ^Δ public administration and defence; compulsory social security	edukacja education	ochrona zdrowia i pomoc społeczna health and social work	działalność usługowa komunalna, społeczna i indywidualna, pozostała other community, social and personal service activities	
				razem total	w tym przetwórstwo przemysłowe of which manufacturing											
1.	SŁUBICKI a	5524	212	318	297	475	1914	223	619	148	945	39	100	184	346	1.
2.	b	5547	231	316	295	497	1911	234	610	127	934	39	110	183	354	2.
3.	c	23	19	-2	-2	22	-3	11	-9	-21	-11	-	10	-1	8	3.
4.	d	100,4	109,0	99,4	99,3	104,6	99,8	104,9	98,5	85,8	98,8	100,0	110,0	99,5	102,3	4.
	Gminy miejsko-wiejskie: Urban-rural gminas:															
5.	Cybinka a	469	45	36	34	104	135	12	36	9	35	6	8	14	29	5.
6.	b	487	47	38	36	114	138	10	35	11	34	6	8	16	30	6.
7.	c	18	2	2	2	10	3	-2	-1	2	-1	-	-	2	1	7.
8.	d	103,8	104,4	105,6	105,9	109,6	102,2	83,3	97,2	122,2	97,1	100,0	100,0	114,3	103,4	8.
9.	w tym miasto a	273	16	21	21	49	91	8	24	5	23	3	5	11	17	9.
10.	of which city b	286	18	22	22	58	91	7	23	5	22	3	5	12	20	10.
11.	c	13	2	1	1	9	-	-1	-1	-	-1	-	-	1	3	11.
12.	d	104,8	112,5	104,8	104,8	118,4	100,0	87,5	95,8	100,0	95,7	100,0	100,0	109,1	117,6	12.
13.	Ośno Lubuskie a	544	50	69	66	62	156	21	42	10	58	9	11	19	36	13.
14.	b	559	51	63	60	73	161	22	48	12	52	9	11	16	40	14.
15.	c	15	1	-6	-6	11	5	1	6	2	-6	-	-	-3	4	15.
16.	d	102,8	102,0	91,3	90,9	117,7	103,2	104,8	114,3	120,0	89,7	100,0	100,0	84,2	111,1	16.
17.	w tym miasto a	421	28	54	51	50	122	20	31	9	46	4	9	17	30	17.
18.	of which city b	426	31	47	44	54	125	20	34	12	41	4	9	14	34	18.
19.	c	5	3	-7	-7	4	3	-	3	3	-5	-	-	-3	4	19.
20.	d	101,2	110,7	87,0	86,3	108,0	102,5	100,0	109,7	133,3	89,1	100,0	100,0	82,4	113,3	20.
21.	Rzepin a	1012	61	53	48	86	269	36	133	41	225	6	18	34	50	21.
22.	b	998	68	53	48	78	276	45	124	32	214	6	18	30	54	22.
23.	c	-14	7	-	-	-8	7	9	-9	-9	-11	-	-	-4	4	23.
24.	d	98,6	111,5	100,0	100,0	90,7	102,6	125,0	93,2	78,0	95,1	100,0	100,0	88,2	108,0	24.
25.	w tym miasto a	775	22	41	37	69	197	31	103	29	200	4	11	29	39	25.
26.	of which city b	767	28	38	34	62	206	37	98	24	191	4	11	26	42	26.
27.	c	-8	6	-3	-3	-7	9	6	-5	-5	-9	-	-	-3	3	27.
28.	d	99,0	127,3	92,7	91,9	89,9	104,6	119,4	95,1	82,8	95,5	100,0	100,0	89,7	107,7	28.
29.	Słubice a	3254	45	141	133	189	1273	140	391	82	609	14	58	108	204	29.
30.	b	3254	53	141	133	193	1264	146	383	67	615	14	66	111	201	30.
31.	c	-	8	-	-	4	-9	6	-8	-15	6	-	8	3	-3	31.
32.	d	100,0	117,8	100,0	100,0	102,1	99,3	104,3	98,0	81,7	101,0	100,0	113,8	102,8	98,5	32.
33.	w tym miasto a	3001	25	125	118	168	1192	131	338	75	585	12	55	104	191	33.
34.	of which city b	2980	30	128	120	167	1172	132	332	61	592	12	61	106	187	34.
35.	c	-21	5	3	2	-1	-20	1	-6	-14	7	-	6	2	-4	35.
36.	d	99,3	120,0	102,4	101,7	99,4	98,3	100,8	98,2	81,3	101,2	100,0	110,9	101,9	97,9	36.
	Gmina wiejska Rural gmina															
37.	Górzycza a	245	11	19	16	34	81	14	17	6	18	4	5	9	27	37.
38.	b	249	12	21	18	39	72	11	20	5	19	4	7	10	29	38.
39.	c	4	1	2	2	5	-9	-3	3	-1	1	-	2	1	2	39.
40.	d	101,6	109,1	110,5	112,5	114,7	88,9	78,6	117,6	83,3	105,6	100,0	140,0	111,1	107,4	40.

TABL.11. PODMIOTY GOSPODARKI NARODOWEJ WEDŁUG WYBRANYCH SEKCJI POLSKIEJ KLASYFIKACJI DZIAŁALNOŚCI ORAZ PODREGIONÓW, POWIATÓW I GMIN (cd.)
Stan w dniu 31 XII
ENTITIES OF THE NATIONAL ECONOMY BY SELECTED SECTIONS OF THE POLISH CLASSIFICATION OF ACTIVITIES AND BY SUBREGIONS, POWIATS AND GMINAS (cont.)
As of 31 XII

Lp.	WYSZCZEGÓLNIENIE SPECIFICATION a - 2008 b - 2009 c - przyrost/spadek (-) increase/decrease (-) d - 2008 = 100	Ogółem Total	W tym Of which													No.
			rolnictwo, łowiectwo i leśnictwo agriculture, hunting and forestry	przemysł industry		budownictwo construction	handel i naprawy ^Δ trade and repair ^Δ	hotele i restauracje hotels and restaurants	transport, gospodarka magazynowa i łączność transport, storage and communication	pośrednictwo finansowe financial intermediation	obsługa nieruchomości i firm ^Δ real estate, renting and business activities	administracja publiczna i obrona narodowa; obowiązkowe ubezpieczenia społeczne i zdrowotne ^Δ public administration and defence; compulsory social security	edukacja education	ochrona zdrowia i pomoc społeczna health and social work	działalność usługowa komunalna, społeczna i indywidualna, pozostała other community, social and personal service activities	
				razem total	w tym przetwórstwo przemysłowe of which manufacturing											
1.	STRZELECKO-DREZDENECKI . . . a	4138	362	397	390	426	1368	121	214	119	537	37	97	187	270	1.
2.	b	4167	348	398	389	470	1332	120	217	117	506	39	97	219	299	2.
3.	c	29	-14	1	-1	44	-36	-1	3	-2	-31	2	-	32	29	3.
4.	d	100,7	96,1	100,3	99,7	110,3	97,4	99,2	101,4	98,3	94,2	105,4	100,0	117,1	110,7	4.
	Gminy miejsko-wiejskie: Urban-rural gminas:															
5.	Dobiegów a	642	65	55	54	68	190	17	42	9	117	5	10	24	38	5.
6.	b	630	60	54	53	70	184	19	40	10	110	5	11	27	37	6.
7.	c	-12	-5	-1	-1	2	-6	2	-2	1	-7	-	1	3	-1	7.
8.	d	98,1	92,3	98,2	98,1	102,9	96,8	111,8	95,2	111,1	94,0	100,0	110,0	112,5	97,4	8.
9.	w tym miasto a	382	10	31	30	35	132	11	21	5	87	3	8	19	19	9.
10.	of which city b	373	9	31	30	38	126	11	21	6	82	3	8	17	19	10.
11.	c	-9	-1	-	-	3	-6	-	-	1	-5	-	-	-2	-	11.
12.	d	97,6	90,0	100,0	100,0	108,6	95,5	100,0	100,0	120,0	94,3	100,0	100,0	89,5	100,0	12.
13.	Drezdenko a	1606	143	133	130	145	635	55	74	46	163	8	34	79	91	13.
14.	b	1579	137	139	136	167	598	50	69	36	141	10	32	94	105	14.
15.	c	-27	-6	6	6	22	-37	-5	-5	-10	-22	2	-2	15	14	15.
16.	d	98,3	95,8	104,5	104,6	115,2	94,2	90,9	93,2	78,3	86,5	125,0	94,1	119,0	115,4	16.
17.	w tym miasto a	1063	41	83	81	98	422	41	49	38	128	6	24	69	64	17.
18.	of which city b	1035	36	90	88	113	391	38	46	27	112	6	21	81	73	18.
19.	c	-28	-5	7	7	15	-31	-3	-3	-11	-16	-	-3	12	9	19.
20.	d	97,4	87,8	108,4	108,6	115,3	92,7	92,7	93,9	71,1	87,5	100,0	87,5	117,4	114,1	20.
21.	Strzelce Krajeńskie a	1414	105	147	144	158	401	41	74	47	228	17	39	61	95	21.
22.	b	1456	103	144	140	169	402	42	82	53	224	17	39	73	107	22.
23.	c	42	-2	-3	-4	11	1	1	8	6	-4	-	-	12	12	23.
24.	d	103,0	98,1	98,0	97,2	107,0	100,2	102,4	110,8	112,8	98,2	100,0	100,0	119,7	112,6	24.
25.	w tym miasto a	1073	52	107	105	106	314	30	55	42	198	8	31	56	73	25.
26.	of which city b	1098	50	107	104	110	305	32	59	48	200	8	32	66	80	26.
27.	c	25	-2	-	-1	4	-9	2	4	6	2	-	1	10	7	27.
28.	d	102,3	96,2	100,0	99,0	103,8	97,1	106,7	107,3	114,3	101,0	100,0	103,2	117,9	109,6	28.
	Gminy wiejskie: Rural gminas:															
29.	Stare Kurowo a	228	29	28	28	22	74	5	10	5	12	4	4	14	21	29.
30.	b	245	30	28	27	30	79	4	11	5	11	4	5	15	23	30.
31.	c	17	1	-	-1	8	5	-1	1	-	-1	-	1	1	2	31.
32.	d	107,5	103,4	100,0	96,4	136,4	106,8	80,0	110,0	100,0	91,7	100,0	125,0	107,1	109,5	32.
33.	Zwierzyn a	248	20	34	34	33	68	3	14	12	17	3	10	9	25	33.
34.	b	257	18	33	33	34	69	5	15	13	20	3	10	10	27	34.
35.	c	9	-2	-1	-1	1	1	2	1	1	3	-	-	1	2	35.
36.	d	103,6	90,0	97,1	97,1	103,0	101,5	166,7	107,1	108,3	117,6	100,0	100,0	111,1	108,0	36.

TABL.11. PODMIOTY GOSPODARKI NARODOWEJ WEDŁUG WYBRANYCH SEKCJI POLSKIEJ KLASYFIKACJI DZIAŁALNOŚCI ORAZ PODREGIONÓW, POWIATÓW I GMIN (cd.)
Stan w dniu 31 XII
ENTITIES OF THE NATIONAL ECONOMY BY SELECTED SECTIONS OF THE POLISH CLASSIFICATION OF ACTIVITIES AND BY SUBREGIONS, POWIATS AND GMINAS (cont.)
As of 31 XII

Lp.	WYSZCZEGÓLNIENIE SPECIFICATION a - 2008 b - 2009 c - przyrost/spadek (-) increase/decrease (-) d - 2008 = 100	Ogółem Total	W tym Of which													No.
			rolnictwo, łowiectwo i leśnictwo agriculture, hunting and forestry	przemysł industry		budownictwo construction	handel i naprawy ^Δ trade and repair ^Δ	hotele i restauracje hotels and restaurants	transport, gospodarka magazynowa i łączność transport, storage and communication	pośrednictwo finansowe financial intermediation	obsługa nieruchomości i firm ^Δ real estate, renting and business activities	administracja publiczna i obrona narodowa; obowiązkowe ubezpieczenia społeczne i zdrowotne ^Δ public administration and defence; compulsory social security	edukacja education	ochrona zdrowia i pomoc społeczna health and social work	działalność usługowa komunalna, społeczna i indywidualna, pozostała other community, social and personal service activities	
				razem total	w tym przetwórstwo przemysłowe of which manufacturing											
1.	SULECIŃSKI a	2498	205	202	193	359	743	113	127	81	244	40	64	128	191	1.
2.	b	2632	217	219	207	378	749	124	152	73	272	40	65	135	206	2.
3.	c	134	12	17	14	19	6	11	25	-8	28	-	1	7	15	3.
4.	d	105,4	105,9	108,4	107,3	105,3	100,8	109,7	119,7	90,1	111,5	100,0	101,6	105,5	107,9	4.
	Gminy miejsko-wiejskie: Urban-rural gminas:															
5.	Lubniewice a	253	20	17	17	42	57	30	6	6	40	5	6	9	15	5.
6.	b	291	24	20	20	53	66	28	7	5	47	5	5	12	19	6.
7.	c	38	4	3	3	11	9	-2	1	-1	7	-	-1	3	4	7.
8.	d	115,0	120,0	117,6	117,6	126,2	115,8	93,3	116,7	83,3	117,5	100,0	83,3	133,3	126,7	8.
9.	w tym miasto a	202	15	15	15	33	40	25	6	4	35	3	6	7	13	9.
10.	of which city b	231	18	16	16	42	49	24	7	5	37	3	5	9	16	10.
11.	c	29	3	1	1	9	9	-1	1	1	2	-	-1	2	3	11.
12.	d	114,4	120,0	106,7	106,7	127,3	122,5	96,0	116,7	125,0	105,7	100,0	83,3	128,6	123,1	12.
13.	Sulecin a	1115	57	90	87	177	330	36	60	41	109	19	28	72	95	13.
14.	b	1151	58	92	89	182	328	41	72	34	123	19	28	74	98	14.
15.	c	36	1	2	2	5	-2	5	12	-7	14	-	-	2	3	15.
16.	d	103,2	101,8	102,2	102,3	102,8	99,4	113,9	120,0	82,9	112,8	100,0	100,0	102,8	103,2	16.
17.	w tym miasto a	862	11	74	71	142	271	30	44	29	85	13	25	63	74	17.
18.	of which city b	896	15	74	71	148	271	36	56	25	97	13	25	62	72	18.
19.	c	34	4	-	-	6	-	6	12	-4	12	-	-	-1	-2	19.
20.	d	103,9	136,4	100,0	100,0	104,2	100,0	120,0	127,3	86,2	114,1	100,0	100,0	98,4	97,3	20.
21.	Torzym a	452	51	33	30	45	133	24	23	12	46	9	17	23	36	21.
22.	b	481	57	42	36	45	135	32	28	12	44	9	17	22	38	22.
23.	c	29	6	9	6	-	2	8	5	-	-2	-	-	-1	2	23.
24.	d	106,4	111,8	127,3	120,0	100,0	101,5	133,3	121,7	100,0	95,7	100,0	100,0	95,7	105,6	24.
25.	w tym miasto a	256	21	19	18	20	73	15	15	8	33	3	7	20	22	25.
26.	of which city b	266	22	20	19	19	74	20	19	8	30	3	7	20	24	26.
27.	c	10	1	1	1	-1	1	5	4	-	-3	-	-	-	2	27.
28.	d	103,9	104,8	105,3	105,6	95,0	101,4	133,3	126,7	100,0	90,9	100,0	100,0	100,0	109,1	28.
	Gminy wiejskie: Rural gminas:															
29.	Krzyszczycze a	328	30	43	40	52	95	7	19	15	22	3	8	13	21	29.
30.	b	331	31	41	38	48	92	6	23	16	21	3	10	15	25	30.
31.	c	3	1	-2	-2	-4	-3	-1	4	1	-1	-	2	2	4	31.
32.	d	100,9	103,3	95,3	95,0	92,3	96,8	85,7	121,1	106,7	95,5	100,0	125,0	115,4	119,0	32.
33.	Słońsk a	350	47	19	19	43	128	16	19	7	27	4	5	11	24	33.
34.	b	378	47	24	24	50	128	17	22	6	37	4	5	12	26	34.
35.	c	28	-	5	5	7	-	1	3	-1	10	-	-	1	2	35.
36.	d	108,0	100,0	126,3	126,3	116,3	100,0	106,3	115,8	85,7	137,0	100,0	100,0	109,1	108,3	36.
	Miasto na prawach powiatu City with powiat status															
37.	Gorzów Wlkp. a	17585	212	1227	1196	2138	4935	488	1380	869	3872	40	356	839	1226	37.
38.	b	17660	189	1249	1215	2196	4837	509	1460	806	3885	44	378	883	1222	38.
39.	c	75	-23	22	19	58	-98	21	80	-63	13	4	22	44	-4	39.
40.	d	100,4	89,2	101,8	101,6	102,7	98,0	104,3	105,8	92,8	100,3	110,0	106,2	105,2	99,7	40.

TABL.11. PODMIOTY GOSPODARKI NARODOWEJ WEDŁUG WYBRANYCH SEKCJI POLSKIEJ KLASYFIKACJI DZIAŁALNOŚCI ORAZ PODREGIONÓW, POWIATÓW I GMIN (cd.)
Stan w dniu 31 XII
ENTITIES OF THE NATIONAL ECONOMY BY SELECTED SECTIONS OF THE POLISH CLASSIFICATION OF ACTIVITIES AND BY SUBREGIONS, POWIATS AND GMINAS (cont.)
As of 31 XII

Lp.	WYSZCZEGÓLNIENIE a - 2008 b - 2009 c - przyrost/spadek (-) increase/decrease (-) d - 2008 = 100	Ogółem Total	W tym Of which													No.
			rolnictwo, łowiectwo i leśnictwo agriculture, hunting and forestry	przemysł industry		budownictwo construction	handel i naprawy ^Δ trade and repair ^Δ	hotele i restauracje hotels and restaurants	transport, gospodarka magazynowa i łączność transport, storage and communication	pośrednictwo finansowe financial intermediation	obsługa nieruchomości i firm ^Δ real estate, renting and business activities	administracja publiczna i obrona narodowa; obowiązki ubezpieczenia społeczne i zdrowotne ^Δ public administration and defence; compulsory social security	edukacja education	ochrona zdrowia i pomoc społeczna health and social work	działalność usługowa komunalna, społeczna i indywidualna, pozostała other community, social and personal service activities	
				razem total	w tym przetwórstwo przemysłowe of which manufacturing											
1.	Podregion zielonogórski a	60126	2257	5192	5056	6246	18362	1787	3683	2042	11598	396	1435	2760	4353	1.
2.	Subregion b	59342	2182	5207	5059	6449	17595	1772	3741	1894	11412	400	1497	2757	4422	2.
3.	c	-784	-75	15	3	203	-767	-15	58	-148	-186	4	62	-3	69	3.
4.	d	98,7	96,7	100,3	100,1	103,3	95,8	99,2	101,6	92,8	98,4	101,0	104,3	99,9	101,6	4.
	Powiaty: Powiats:															
5.	KROŚNIEŃSKI a	5447	291	379	360	470	1777	187	321	155	1043	49	132	256	384	5.
6.	b	5220	270	364	347	490	1646	180	343	127	1013	52	138	211	383	6.
7.	c	-227	-21	-15	-13	20	-131	-7	22	-28	-30	3	6	-45	-1	7.
8.	d	95,8	92,8	96,0	96,4	104,3	92,6	96,3	106,9	81,9	97,1	106,1	104,5	82,4	99,7	8.
	Gmina miejska Urban gmina															
9.	Gubin a	2306	20	149	145	157	845	101	119	59	576	5	40	74	161	9.
10.	b	2162	22	139	136	162	744	97	124	50	556	5	39	72	152	10.
11.	c	-144	2	-10	-9	5	-101	-4	5	-9	-20	-	-1	-2	-9	11.
12.	d	93,8	110,0	93,3	93,8	103,2	88,0	96,0	104,2	84,7	96,5	100,0	97,5	97,3	94,4	12.
	Gmina miejsko-wiejska Urban-rural gmina															
13.	Krosno Odrzańskie a	1928	87	127	124	170	611	47	99	69	384	21	53	148	110	13.
14.	b	1818	74	117	114	170	569	46	113	57	365	22	56	110	117	14.
15.	c	-110	-13	-10	-10	-	-42	-1	14	-12	-19	1	3	-38	7	15.
16.	d	94,3	85,1	92,1	91,9	100,0	93,1	97,9	114,1	82,6	95,1	104,8	105,7	74,3	106,4	16.
17.	w tym miasto a	1466	26	90	88	119	468	39	63	52	339	16	41	128	84	17.
18.	of which city b	1349	26	85	84	114	429	38	63	40	317	16	43	91	86	18.
19.	c	-117	-	-5	-4	-5	-39	-1	-	-12	-22	-	2	-37	2	19.
20.	d	92,0	100,0	94,4	95,5	95,8	91,7	97,4	100,0	76,9	93,5	100,0	104,9	71,1	102,4	20.
	Gminy wiejskie: Rural gminas:															
21.	Bobrowice a	208	34	19	12	26	54	4	15	2	16	6	8	6	18	21.
22.	b	203	33	16	9	28	53	4	12	2	15	6	9	4	21	22.
23.	c	-5	-1	-3	-3	2	-1	-	-3	-	-1	-	1	-2	3	23.
24.	d	97,6	97,1	84,2	75,0	107,7	98,1	100,0	80,0	100,0	93,8	100,0	112,5	66,7	116,7	24.
25.	Bytnica a	147	21	7	5	11	31	8	14	5	17	6	7	10	9	25.
26.	b	153	23	7	5	13	30	7	16	3	21	6	8	7	11	26.
27.	c	6	2	-	-	2	-1	-1	2	-2	4	-	1	-3	2	27.
28.	d	104,1	109,5	100,0	100,0	118,2	96,8	87,5	114,3	60,0	123,5	100,0	114,3	70,0	122,2	28.
29.	Dąbie a	306	36	27	26	52	70	6	34	6	25	6	8	8	28	29.
30.	b	320	34	32	32	57	80	4	33	3	27	8	9	7	26	30.
31.	c	14	-2	5	6	5	10	-2	-1	-3	2	2	1	-1	-2	31.
32.	d	104,6	94,4	118,5	123,1	109,6	114,3	66,7	97,1	50,0	108,0	133,3	112,5	87,5	92,9	32.
33.	Gubin a	393	54	36	35	39	130	14	32	14	15	3	11	3	42	33.
34.	b	408	49	40	38	44	131	13	36	12	18	3	12	7	43	34.
35.	c	15	-5	4	3	5	1	-1	4	-2	3	-	1	4	1	35.
36.	d	103,8	90,7	111,1	108,6	112,8	100,8	92,9	112,8	85,7	120,0	100,0	109,1	233,3	102,4	36.
37.	Maszewo a	159	39	14	13	15	36	7	8	-	10	2	5	7	16	37.
38.	b	156	35	13	13	16	39	9	9	-	11	2	5	4	13	38.
39.	c	-3	-4	-1	-	1	3	2	1	-	1	-	-	-3	-3	39.
40.	d	98,1	89,7	92,9	100,0	106,7	108,3	128,6	112,5	-	110,0	100,0	100,0	57,1	81,3	40.

TABL.11. PODMIOTY GOSPODARKI NARODOWEJ WEDŁUG WYBRANYCH SEKCJI POLSKIEJ KLASYFIKACJI DZIAŁALNOŚCI ORAZ PODREGIONÓW, POWIATÓW I GMIN (cd.)
 Stan w dniu 31 XII
 ENTITIES OF THE NATIONAL ECONOMY BY SELECTED SECTIONS OF THE POLISH CLASSIFICATION OF ACTIVITIES AND BY SUBREGIONS, POWIATS AND GMINAS (cont.)
 As of 31 XII

Lp.	WYSZCZEGÓLNIENIE SPECIFICATION a - 2008 b - 2009 c - przyrost/spadek (-) increase/decrease (-) d - 2008 = 100	Ogółem Total	W tym Of which													No.
			rolnictwo, łowiectwo i leśnictwo agriculture, hunting and forestry	przemysł industry		budownictwo construction	handel i naprawy ^Δ trade and repair ^Δ	hotele i restauracje hotels and restaurants	transport, gospodarka magazynowa i łączność transport, storage and communication	pośrednictwo finansowe financial intermediation	obsługa nieruchomości i firm ^Δ real estate, renting and business activities	administracja publiczna i obrona narodowa; obowiązkowe ubezpieczenia społeczne i zdrowotne ^Δ public administration and defence; compulsory social security	edukacja education	ochrona zdrowia i pomoc społeczna health and social work	działalność usługowa komunalna, społeczna i indywidualna, pozostała other community, social and personal service activities	
				razem total	w tym przetwórstwo przemysłowe of which manufacturing											
1.	NOWOSOLSKI a	6442	248	660	648	665	1912	157	323	179	1320	42	195	289	450	1.
2.	b	6536	227	669	655	722	1895	165	327	175	1349	42	198	289	476	2.
3.	c	94	-21	9	7	57	-17	8	4	-4	29	-	3	-	26	3.
4.	d	101,5	91,5	101,4	101,1	108,6	99,1	105,1	101,2	97,8	102,2	100,0	101,5	100,0	105,8	4.
	Gmina miejska Urban gmina															
5.	Nowa Sól a	3640	53	366	359	299	1071	96	161	108	912	16	115	200	242	5.
6.	b	3627	48	362	353	321	1047	96	165	108	913	16	116	193	241	6.
7.	c	-13	-5	-4	-6	22	-24	-	4	-	1	-	1	-7	-1	7.
8.	d	99,6	90,6	98,9	98,3	107,4	97,8	100,0	102,5	100,0	100,1	100,0	100,9	96,5	99,6	8.
	Gminy miejsko-wiejskie: Urban-rural gminas:															
9.	Bytom Odrzański a	332	24	34	33	50	105	15	21	8	26	3	9	10	27	9.
10.	b	344	18	35	34	55	112	16	20	8	31	3	8	11	27	10.
11.	c	12	-6	1	1	5	7	1	-1	-	5	-	-1	1	-	11.
12.	d	103,6	75,0	102,9	103,0	110,0	106,7	106,7	95,2	100,0	119,2	100,0	88,9	110,0	100,0	12.
13.	w tym miasto a	299	15	31	30	43	97	14	20	8	23	3	9	10	26	13.
14.	of which city b	308	12	31	30	49	101	15	19	8	27	3	8	11	24	14.
15.	c	9	-3	-	-	6	4	1	-1	-	4	-	-1	1	-2	15.
16.	d	103,0	80,0	100,0	100,0	114,0	104,1	107,1	95,0	100,0	117,4	100,0	88,9	110,0	92,3	16.
17.	Koźuchów a	1097	49	73	73	120	341	21	66	28	258	7	24	37	72	17.
18.	b	1090	42	68	68	117	327	22	63	25	278	7	24	37	79	18.
19.	c	-7	-7	-5	-5	-3	-14	1	-3	-3	20	-	-	-	7	19.
20.	d	99,4	85,7	93,2	93,2	97,5	95,9	104,8	95,5	89,3	107,8	100,0	100,0	100,0	109,7	20.
21.	w tym miasto a	807	17	53	53	81	250	14	37	21	225	4	20	31	54	21.
22.	of which city b	797	15	44	44	80	239	13	37	17	239	4	20	30	59	22.
23.	c	-10	-2	-9	-9	-1	-11	-1	-	-4	14	-	-	-1	5	23.
24.	d	98,8	88,2	83,0	83,0	98,8	95,6	92,9	100,0	81,0	106,2	100,0	100,0	96,8	109,3	24.
25.	Nowe Miasteczko a	282	21	32	32	32	89	6	12	10	24	3	15	11	27	25.
26.	b	309	21	38	38	43	92	6	13	7	23	3	16	12	35	26.
27.	c	27	-	6	6	11	3	-	1	-3	-1	-	1	1	8	27.
28.	d	109,6	100,0	118,8	118,8	134,4	103,4	100,0	108,3	70,0	95,8	100,0	106,7	109,1	129,6	28.
29.	w tym miasto a	178	6	14	14	20	63	4	6	6	19	2	11	10	17	29.
30.	of which city b	193	5	19	19	27	66	4	5	5	18	2	13	11	18	30.
31.	c	15	-1	5	5	7	3	-	-1	-1	-1	-	2	1	1	31.
32.	d	108,4	83,3	135,7	135,7	135,0	104,8	100,0	83,3	83,3	94,7	100,0	118,2	110,0	105,9	32.
	Gminy wiejskie: Rural gminas:															
33.	Kolsko a	159	14	13	11	28	42	2	8	1	21	4	7	8	11	33.
34.	b	169	14	16	14	34	41	2	7	1	23	4	8	7	12	34.
35.	c	10	-	3	3	6	-1	-	-1	-	2	-	1	-1	1	35.
36.	d	106,3	100,0	123,1	127,3	121,4	97,6	100,0	87,5	100,0	109,5	100,0	114,3	87,5	109,1	36.
37.	Nowa Sól a	348	32	63	62	45	106	4	25	7	21	2	9	7	27	37.
38.	b	377	26	69	68	56	108	7	26	7	22	2	9	12	33	38.
39.	c	29	-6	6	6	11	2	3	1	-	1	-	-	5	6	39.
40.	d	108,3	81,3	109,5	109,7	124,4	101,9	175,0	104,0	100,0	104,8	100,0	100,0	171,4	122,2	40.
41.	Otyń a	411	33	55	55	62	116	9	20	15	40	3	9	12	37	41.
42.	b	448	38	58	58	66	121	12	24	16	43	3	11	13	43	42.
43.	c	37	5	3	3	4	5	3	4	1	3	-	2	1	6	43.
44.	d	109,0	115,2	105,5	105,5	106,5	104,3	133,3	120,0	106,7	107,5	100,0	122,2	108,3	116,2	44.
45.	Siedlisko a	173	22	24	23	29	42	4	10	2	18	4	7	4	7	45.
46.	b	172	20	23	22	30	47	4	9	3	16	4	6	4	6	46.
47.	c	-1	-2	-1	-1	1	5	-	-1	1	-2	-	-1	-	-1	47.
48.	d	99,4	90,9	95,8	95,7	103,4	111,9	100,0	90,0	150,0	88,9	100,0	85,7	100,0	85,7	48.

TABL.11. PODMIOTY GOSPODARKI NARODOWEJ WEDŁUG WYBRANYCH SEKCJI POLSKIEJ KLASYFIKACJI DZIAŁALNOŚCI ORAZ PODREGIONÓW, POWIATÓW I GMIN (cd.)
Stan w dniu 31 XII
ENTITIES OF THE NATIONAL ECONOMY BY SELECTED SECTIONS OF THE POLISH CLASSIFICATION OF ACTIVITIES AND BY SUBREGIONS, POWIATS AND GMINAS (cont.)
As of 31 XII

Lp.	WYSZCZEGÓLNIENIE SPECIFICATION a - 2008 b - 2009 c - przyrost/spadek (-) increase/decrease (-) d - 2008 = 100	Ogółem Total	W tym Of which													No.
			rolnictwo, leśnictwo i leśnictwo agriculture, hunting and forestry	przemysł industry		budownictwo construction	handel i naprawy ^Δ trade and repair ^Δ	hotele i restauracje hotels and restaurants	transport, gospodarka magazynowa i łączność transport, storage and communication	pośrednictwo finansowe financial intermediation	obsługa nieruchomości i firm ^Δ real estate, renting and business activities	administracja publiczna i obrona narodowa; obowiązkowe ubezpieczenia społeczne i zdrowotne ^Δ public administration and defence; compulsory social security	edukacja education	ochrona zdrowia i pomoc społeczna health and social work	działalność usługowa komunalna, społeczna i indywidualna, pozostała other community, social and personal service activities	
				razem total	w tym przetwórstwo przemysłowe of which manufacturing											
1.	ŚWIEBODZIŃSKI a	5619	237	606	593	558	1400	269	291	185	1223	41	123	304	382	1.
2.	b	5415	221	608	596	559	1338	280	300	152	1110	42	122	290	393	2.
3.	c	-204	-16	2	3	1	-62	11	9	-33	-113	1	-1	-14	11	3.
4.	d	96,4	93,2	100,3	100,5	100,2	95,6	104,1	103,1	82,2	90,8	102,4	99,2	95,4	102,9	4.
	Gminy miejsko-wiejskie: Urban-rural gminas:															
5.	Świebodzin a	3506	101	336	332	322	936	130	191	113	875	17	69	193	223	5.
6.	b	3395	92	345	342	320	884	139	199	92	823	18	67	183	233	6.
7.	c	-111	-9	9	10	-2	-52	9	8	-21	-52	1	-2	-10	10	7.
8.	d	96,8	91,1	102,7	103,0	99,4	94,4	106,9	104,2	81,4	94,1	105,9	97,1	94,8	104,5	8.
9.	w tym miasto a	2971	52	274	270	251	789	108	155	97	806	12	66	176	185	9.
10.	of which city b	2857	46	281	278	247	737	118	155	75	762	12	63	165	196	10.
11.	c	-114	-6	7	8	-4	-52	10	-	-22	-44	-	-3	-11	11	11.
12.	d	96,2	88,5	102,6	103,0	98,4	93,4	109,3	100,0	77,3	94,5	100,0	95,5	93,8	105,9	12.
13.	Zbąszynek a	829	21	158	157	90	204	18	45	31	138	3	21	41	59	13.
14.	b	752	12	146	145	88	188	17	49	22	113	3	23	37	54	14.
15.	c	-77	-9	-12	-12	-2	-16	-1	4	-9	-25	-	2	-4	-5	15.
16.	d	90,7	57,1	92,4	92,4	97,8	92,2	94,4	108,9	71,0	81,9	100,0	109,5	90,2	91,5	16.
17.	w tym miasto a	541	3	86	85	62	141	12	22	21	99	2	12	38	43	17.
18.	of which city b	483	3	77	76	61	126	11	21	16	84	2	13	34	35	18.
19.	c	-58	-	-9	-9	-1	-15	-1	-1	-5	-15	-	1	-4	-8	19.
20.	d	89,3	100,0	89,5	89,4	98,4	89,4	91,7	95,5	76,2	84,8	100,0	108,3	89,5	81,4	20.
	Gminy wiejskie: Rural gminas:															
21.	Lubrza a	222	10	19	18	32	45	16	9	10	41	3	7	12	18	21.
22.	b	236	14	19	18	33	52	21	7	11	38	3	7	13	18	22.
23.	c	14	4	-	-	1	7	5	-2	1	-3	-	-	1	-	23.
24.	d	106,3	140,0	100,0	100,0	103,1	115,6	131,3	77,8	110,0	92,7	100,0	100,0	108,3	100,0	24.
25.	Łągów a	504	43	33	28	63	98	77	19	10	93	7	12	20	29	25.
26.	b	484	42	36	31	61	95	77	19	8	71	7	12	20	36	26.
27.	c	-20	-1	3	3	-2	-3	-	-	-2	-22	-	-	-	7	27.
28.	d	96,0	97,7	109,1	110,7	96,8	96,9	100,0	100,0	80,0	76,3	100,0	100,0	100,0	124,1	28.
29.	Skąpe a	334	38	28	27	30	64	14	18	15	49	8	7	30	33	29.
30.	b	327	35	30	29	32	65	12	17	14	45	8	6	30	33	30.
31.	c	-7	-3	2	2	2	1	-2	-1	-1	-4	-	-1	-	-	31.
32.	d	97,9	92,1	107,1	107,4	106,7	101,6	85,7	94,4	93,3	91,8	100,0	85,7	100,0	100,0	32.
33.	Szczaniec a	224	24	32	31	21	53	14	9	6	27	3	7	8	20	33.
34.	b	221	26	32	31	25	54	14	9	5	20	3	7	7	19	34.
35.	c	-3	2	-	-	4	1	-	-	-1	-7	-	-	-1	-1	35.
36.	d	98,7	108,3	100,0	100,0	119,0	101,9	100,0	100,0	83,3	74,1	100,0	100,0	87,5	95,0	36.

TABL.11. PODMIOTY GOSPODARKI NARODOWEJ WEDŁUG WYBRANYCH SEKCJI POLSKIEJ KLASYFIKACJI DZIAŁALNOŚCI ORAZ PODREGIONÓW, POWIATÓW I GMIN (cd.)
Stan w dniu 31 XII
ENTITIES OF THE NATIONAL ECONOMY BY SELECTED SECTIONS OF THE POLISH CLASSIFICATION OF ACTIVITIES AND BY SUBREGIONS, POWIATS AND GMINAS (cont.)
As of 31 XII

Lp.	WYSZCZEGÓLNIENIE SPECIFICATION a - 2008 b - 2009 c - przyrost/spadek (-) increase/decrease (-) d - 2008 = 100	Ogółem Total	W tym Of which													No.
			rolnictwo, łowiectwo i leśnictwo agriculture, hunting and forestry	przemysł industry		budownictwo construction	handel i naprawy ^Δ trade and repair ^Δ	hotele i restauracje hotels and restaurants	transport, gospodarka magazynowa i łączność transport, storage and communication	pośrednictwo finansowe financial intermediation	obsługa nieruchomości i firm ^Δ real estate, renting and business activities	administracja publiczna i obrona narodowa; obowiązkowe ubezpieczenia społeczne i zdrowotne ^Δ public administration and defence; compulsory social security	edukacja education	ochrona zdrowia i pomoc społeczna health and social work	działalność usługowa komunalna, społeczna i indywidualna, pozostała other community, social and personal service activities	
				razem total	w tym przetwórstwo przemysłowe of which manufacturing											
1.	WSCHOWSKI a	3049	239	279	273	366	849	117	170	77	501	46	80	107	216	1.
2.	b	3096	229	278	272	388	861	115	176	82	505	46	87	112	216	2.
3.	c	47	-10	-1	-1	22	12	-2	6	5	4	-	7	5	-	3.
4.	d	101,5	95,8	99,6	99,6	106,0	101,4	98,3	103,5	106,5	100,8	100,0	108,8	104,7	100,0	4.
	Gminy miejsko-wiejskie: Urban-rural gminas:															
5.	Slawa a	912	93	77	77	104	248	51	89	16	105	14	22	25	66	5.
6.	b	927	90	79	78	96	263	49	94	17	99	14	24	33	68	6.
7.	c	15	-3	2	1	-8	15	-2	5	1	-6	-	2	8	2	7.
8.	d	101,6	96,8	102,6	101,3	92,3	106,0	96,1	105,6	106,3	94,3	100,0	109,1	132,0	103,0	8.
9.	w tym miasto a	451	20	41	41	53	125	27	35	9	69	4	12	19	36	9.
10.	of which city b	445	20	40	40	49	124	24	35	6	70	4	14	23	35	10.
11.	c	-6	-	-1	-1	-4	-1	-3	-	-3	1	-	2	4	-1	11.
12.	d	98,7	100,0	97,6	97,6	92,5	99,2	88,9	100,0	66,7	101,4	100,0	116,7	121,1	97,2	12.
13.	Szlichtyngowa a	187	19	13	13	37	46	5	11	5	10	9	7	6	19	13.
14.	b	198	18	13	13	44	50	4	10	5	12	9	7	6	20	14.
15.	c	11	-1	-	-	7	4	-1	-1	-	2	-	-	-	1	15.
16.	d	105,9	94,7	100,0	100,0	118,9	108,7	80,0	90,9	100,0	120,0	100,0	100,0	100,0	105,3	16.
17.	w tym miasto a	78	5	8	8	12	21	1	4	1	2	3	3	3	15	17.
18.	of which city b	86	5	8	8	15	22	1	4	2	4	3	3	3	16	18.
19.	c	8	-	-	-	3	1	-	-	1	2	-	-	-	1	19.
20.	d	110,3	100,0	100,0	100,0	125,0	104,8	100,0	100,0	200,0	200,0	100,0	100,0	100,0	106,7	20.
21.	Wschowa a	1950	127	189	183	225	555	61	70	56	386	23	51	76	131	21.
22.	b	1971	121	186	181	248	548	62	72	60	394	23	56	73	128	22.
23.	c	21	-6	-3	-2	23	-7	1	2	4	8	-	5	-3	-3	23.
24.	d	101,1	95,3	98,4	98,9	110,2	98,7	101,6	102,9	107,1	102,1	100,0	109,8	96,1	97,7	24.
25.	w tym miasto a	1518	47	145	142	182	428	48	52	48	345	11	45	66	101	25.
26.	of which city b	1515	45	144	140	194	414	45	51	53	348	11	48	63	99	26.
27.	c	-3	-2	-1	-2	12	-14	-3	-1	5	3	-	3	-3	-2	27.
28.	d	99,8	95,7	99,3	98,6	106,6	96,7	93,8	98,1	110,4	100,9	100,0	106,7	95,5	98,0	28.

TABL.11. PODMIOTY GOSPODARKI NARODOWEJ WEDŁUG WYBRANYCH SEKCJI POLSKIEJ KLASYFIKACJI DZIAŁALNOŚCI ORAZ PODREGIONÓW, POWIATÓW I GMIN (cd.)
Stan w dniu 31 XII
ENTITIES OF THE NATIONAL ECONOMY BY SELECTED SECTIONS OF THE POLISH CLASSIFICATION OF ACTIVITIES AND BY SUBREGIONS, POWIATS AND GMINAS (cont.)
As of 31 XII

Lp.	WYSZCZEGÓLNIENIE SPECIFICATION a - 2008 b - 2009 c - przyrost/spadek (-) increase/decrease (-) d - 2008 = 100	Ogółem Total	W tym Of which													No.
			rolnictwo, łowiectwo i leśnictwo agriculture, hunting and forestry	przemysł industry		budownictwo construction	handel i naprawy ^Δ trade and repair ^Δ	hotele i restauracje hotels and restaurants	transport, gospodarka magazynowa i łączność transport, storage and communication	pośrednictwo finansowe financial intermediation	obsługa nieruchomości i firm ^Δ real estate, renting and business activities	administracja publiczna i obrona narodowa; obowiązkowe ubezpieczenia społeczne i zdrowotne ^Δ public administration and defence; compulsory social security	edukacja education	ochrona zdrowia i pomoc społeczna health and social work	działalność usługowa komunalna, społeczna i indywidualna, pozostała other community, social and personal service activities	
				razem total	w tym przetwórstwo przemysłowe of which manufacturing											
1.	ZIELONOGÓRSKI a	7285	444	716	699	937	2035	173	520	239	1169	55	160	299	537	1.
2.	b	7546	432	726	702	997	2081	177	546	243	1232	55	169	323	563	2.
3.	c	261	-12	10	3	60	46	4	26	4	63	-	9	24	26	3.
4.	d	103,6	97,3	101,4	100,4	106,4	102,3	102,3	105,0	101,7	105,4	100,0	105,6	108,0	104,8	4.
	Gminy miejsko-wiejskie: Urban-rural gminas:															
5.	Babimost a	439	33	37	36	56	123	12	23	7	67	7	18	21	35	5.
6.	b	447	31	37	36	56	123	13	25	7	66	7	18	21	43	6.
7.	c	8	-2	-	-	-	-	1	2	-	-1	-	-	-	8	7.
8.	d	101,8	93,9	100,0	100,0	100,0	100,0	108,3	108,7	100,0	98,5	100,0	100,0	100,0	122,9	8.
9.	w tym miasto a	313	17	25	24	36	91	9	10	7	61	3	12	18	24	9.
10.	of which city b	321	16	26	25	35	90	10	12	7	60	3	12	18	32	10.
11.	c	8	-1	1	1	-1	-1	1	2	-	-1	-	-	-	8	11.
12.	d	102,6	94,1	104,0	104,2	97,2	98,9	111,1	120,0	100,0	98,4	100,0	100,0	100,0	133,3	12.
13.	Czerwieńsk a	631	30	58	57	93	160	11	54	28	100	8	15	13	61	13.
14.	b	637	26	61	59	92	159	13	55	32	100	8	17	14	60	14.
15.	c	6	-4	3	2	-1	-1	2	1	4	-	-	2	1	-1	15.
16.	d	101,0	86,7	105,2	103,5	98,9	99,4	118,2	101,9	114,3	100,0	100,0	113,3	107,7	98,4	16.
17.	w tym miasto a	339	2	25	24	45	86	6	28	16	71	4	8	12	36	17.
18.	of which city b	346	2	31	29	43	87	8	27	18	72	4	11	11	32	18.
19.	c	7	-	6	5	-2	1	2	-1	2	1	-	3	-1	-4	19.
20.	d	102,1	100,0	124,0	120,8	95,6	101,2	133,3	96,4	112,5	101,4	100,0	137,5	91,7	88,9	20.
21.	Kargowa a	435	27	53	53	58	148	12	24	7	50	5	9	11	31	21.
22.	b	475	21	57	57	75	156	10	25	7	56	5	10	12	40	22.
23.	c	40	-6	4	4	17	8	-2	1	-	6	-	1	1	9	23.
24.	d	109,2	77,8	107,5	107,5	129,3	105,4	83,3	104,2	100,0	112,0	100,0	111,1	109,1	129,0	24.
25.	w tym miasto a	329	10	41	41	44	118	8	15	5	43	3	5	9	28	25.
26.	of which city b	361	10	44	44	52	126	8	17	5	49	3	6	10	31	26.
27.	c	32	-	3	3	8	8	-	2	-	6	-	1	1	3	27.
28.	d	109,7	100,0	107,3	107,3	118,2	106,8	100,0	113,3	100,0	114,0	100,0	120,0	111,1	110,7	28.
29.	Nowogród Bobrzański a	512	42	52	47	85	137	14	39	18	53	9	13	14	36	29.
30.	b	543	39	48	43	92	138	13	36	17	82	9	12	17	40	30.
31.	c	31	-3	-4	-4	7	1	-1	-3	-1	29	-	-1	3	4	31.
32.	d	106,1	92,9	92,3	91,5	108,2	100,7	92,9	92,3	94,4	154,7	100,0	92,3	121,4	111,1	32.
33.	w tym miasto a	317	12	28	26	53	89	7	28	15	42	4	8	10	21	33.
34.	of which city b	350	11	26	24	55	92	7	26	14	71	4	8	11	25	34.
35.	c	33	-1	-2	-2	2	3	-	-2	-1	29	-	-	1	4	35.
36.	d	110,4	91,7	92,9	92,3	103,8	103,4	100,0	92,9	93,3	169,0	100,0	100,0	110,0	119,0	36.
37.	Sulechów a	2421	113	208	205	297	705	61	130	79	485	5	55	122	161	37.
38.	b	2393	116	211	203	304	678	59	131	68	483	5	56	124	158	38.
39.	c	-28	3	3	-2	7	-27	-2	1	-11	-2	-	1	2	-3	39.
40.	d	98,8	102,7	101,4	99,0	102,4	96,2	96,7	100,8	86,1	99,6	100,0	101,8	101,6	98,1	40.
41.	w tym miasto a	1764	41	137	136	208	531	48	81	59	394	3	43	99	120	41.
42.	of which city b	1711	39	141	138	201	509	45	84	48	392	3	41	94	114	42.
43.	c	-53	-2	4	2	-7	-22	-3	3	-11	-2	-	-2	-5	-6	43.
44.	d	97,0	95,1	102,9	101,5	96,6	95,9	93,8	103,7	81,4	99,5	100,0	95,3	94,9	95,0	44.

TABL.11. PODMIOTY GOSPODARKI NARODOWEJ WEDŁUG WYBRANYCH SEKCJI POLSKIEJ KLASYFIKACJI DZIAŁALNOŚCI ORAZ PODREGIONÓW, POWIATÓW I GMIN (cd.)

Stan w dniu 31 XII

ENTITIES OF THE NATIONAL ECONOMY BY SELECTED SECTIONS OF THE POLISH CLASSIFICATION OF ACTIVITIES AND BY SUBREGIONS, POWIATS AND GMINAS (cont.)

As of 31 XII

Lp.	WYSZCZEGÓLNIENIE SPECIFICATION a - 2008 b - 2009 c - przyrost/spadek (-) increase/decrease (-) d - 2008 = 100	Ogółem Total	W tym Of which													No.
			rolnictwo, łowiectwo i leśnictwo agriculture, hunting and forestry	przemysł industry		budownictwo construction	handel i naprawy ^Δ trade and repair ^Δ	hotele i restauracje hotels and restaurants	transport, gospodarka magazynowa i łączność transport, storage and communication	pośrednictwo finansowe financial intermediation	obsługa nieruchomości i firm ^Δ real estate, renting and business activities	administracja publiczna i obrona narodowa; obowiązkowe ubezpieczenia społeczne i zdrowotne ^Δ public administration and defence; compulsory social security	edukacja education	ochrona zdrowia i pomoc społeczna health and social work	działalność usługowa komunalna, społeczna i indywidualna, pozostała other community, social and personal service activities	
				razem total	w tym przetwórstwo przemysłowe of which manufacturing											
ZIELONOGÓRSKI (dok.) (cont.)																
Gminy wiejskie:																
Rural gminas:																
1.	Bojadła	164	20	14	14	26	43	2	8	6	15	4	6	7	13	
2.	b	175	26	16	16	25	48	1	9	4	16	4	6	8	12	
3.	c	11	6	2	2	-1	5	-1	1	-2	1	-	-	1	-1	
4.	d	106,7	130,0	114,3	114,3	96,2	111,6	50,0	112,5	66,7	106,7	100,0	100,0	114,3	92,3	
5.	Świdnica	468	42	55	54	57	115	7	47	19	63	5	4	20	34	
6.	b	512	40	51	50	61	128	7	53	21	84	5	5	22	35	
7.	c	44	-2	-4	-4	4	13	-	6	2	21	-	1	2	1	
8.	d	109,4	95,2	92,7	92,6	107,0	111,3	100,0	112,8	110,5	133,3	100,0	125,0	110,0	102,9	
9.	Trzebiechów	159	25	20	20	15	38	5	9	2	11	3	4	13	14	
10.	b	174	29	19	19	16	48	5	8	2	12	3	4	13	15	
11.	c	15	4	-1	-1	1	10	-	-	-	1	-	-	-	1	
12.	d	109,4	116,0	95,0	95,0	106,7	126,3	100,0	88,9	100,0	109,1	100,0	100,0	100,0	107,1	
13.	Zabór	266	21	24	23	37	66	5	17	10	37	3	10	12	24	
14.	b	274	18	30	29	40	66	7	21	11	33	3	9	11	25	
15.	c	8	-3	6	6	3	-	2	4	1	-4	-	-1	-1	1	
16.	d	103,0	85,7	125,0	126,1	108,1	100,0	140,0	123,5	110,0	89,2	100,0	90,0	91,7	104,2	
17.	Zielona Góra	1790	91	195	190	213	500	44	169	63	288	6	26	66	128	
18.	b	1916	86	196	190	236	537	49	183	74	300	6	32	81	135	
19.	c	126	-5	1	-	23	37	5	14	11	12	-	6	15	7	
20.	d	107,0	94,5	100,5	100,0	110,8	107,4	111,4	108,3	117,5	104,2	100,0	123,1	122,7	105,5	
21.	ŻAGAŃSKI	7499	277	616	601	799	2461	240	397	179	1538	61	184	276	471	
22.	b	7079	283	607	589	843	2206	202	368	163	1439	61	180	276	451	
23.	c	-420	6	-9	-12	44	-255	-38	-29	-16	-99	-	-4	-	-20	
24.	d	94,4	102,2	98,5	98,0	105,5	89,6	84,2	92,7	91,1	93,6	100,0	97,8	100,0	95,8	
Gminy miejskie:																
Urban gminas:																
25.	Gozdnica	236	8	24	22	23	55	4	6	7	75	3	3	9	19	
26.	b	237	9	25	23	25	51	5	5	6	71	3	4	11	22	
27.	c	1	1	1	1	2	-4	1	-1	-1	-4	-	1	2	3	
28.	d	100,4	112,5	104,2	104,5	108,7	92,7	125,0	83,3	85,7	94,7	100,0	133,3	122,2	115,8	
29.	Żagań	3301	48	237	234	326	1051	118	217	89	772	18	73	149	203	
30.	b	3025	43	242	238	328	913	94	194	75	724	18	67	149	178	
31.	c	-276	-5	5	4	2	-138	-24	-23	-14	-48	-	-6	-	-25	
32.	d	91,6	89,6	102,1	101,7	100,6	86,9	79,7	89,4	84,3	93,8	100,0	91,8	100,0	87,7	
Gminy miejsko-wiejskie:																
Urban-rural gminas:																
33.	Itowa	493	40	34	34	45	178	13	17	9	94	5	13	12	33	
34.	b	493	39	33	33	52	180	12	14	11	89	5	15	10	33	
35.	c	-	-1	-1	-1	7	2	-1	-3	2	-5	-	2	-2	-	
36.	d	100,0	97,5	97,1	97,1	115,6	101,1	92,3	82,4	122,2	94,7	100,0	115,4	83,3	100,0	
37.	w tym miasto	340	16	30	30	26	118	9	12	6	73	3	12	8	27	
38.	b of which city	336	13	29	29	30	121	8	8	7	72	3	12	7	26	
39.	c	-4	-3	-1	-1	4	3	-1	-4	1	-1	-	-	-1	-1	
40.	d	98,8	81,3	96,7	96,7	115,4	102,5	88,9	66,7	116,7	98,6	100,0	100,0	87,5	96,3	
41.	Małomice	373	21	29	28	38	117	10	11	4	98	4	5	9	27	
42.	b	379	27	29	28	48	107	10	11	6	96	4	5	8	28	
43.	c	6	6	-	-	10	-10	-	-	2	-2	-	-	-1	1	
44.	d	101,6	128,6	100,0	100,0	126,3	91,5	100,0	100,0	150,0	98,0	100,0	100,0	88,9	103,7	
45.	w tym miasto	283	9	21	20	32	78	7	7	3	90	3	4	9	20	
46.	b of which city	285	14	22	21	36	71	6	8	4	89	3	4	8	20	
47.	c	2	5	1	1	4	-7	-1	1	1	-1	-	-	-1	-47	
48.	d	100,7	155,6	104,8	105,0	112,5	91,0	85,7	114,3	133,3	98,9	100,0	100,0	88,9	100,0	

TABL.11. PODMIOTY GOSPODARKI NARODOWEJ WEDŁUG WYBRANYCH SEKCJI POLSKIEJ KLASYFIKACJI DZIAŁALNOŚCI ORAZ PODREGIONÓW, POWIATÓW I GMIN (cd.)

Stan w dniu 31 XII

ENTITIES OF THE NATIONAL ECONOMY BY SELECTED SECTIONS OF THE POLISH CLASSIFICATION OF ACTIVITIES AND BY SUBREGIONS, POWIATS AND GMINAS (cont.)

As of 31 XII

Lp.	WYSZCZEGÓLNIENIE SPECIFICATION a - 2008 b - 2009 c - przyrost/spadek (-) increase/decrease (-) d - 2008 = 100	Ogółem Total	W tym Of which												No.	
			rolnictwo, łowiectwo i leśnictwo agriculture, hunting and forestry	przemysł industry		budownictwo construction	handel i naprawy ^Δ trade and repair ^Δ	hotele i restauracje hotels and restaurants	transport, gospodarka magazynowa i łączność transport, storage and communication	pośrednictwo finansowe financial intermediation	obsługa nieruchomości i firm ^Δ real estate, renting and business activities	administracja publiczna i obrona narodowa; obowiązkowe ubezpieczenia społeczne i zdrowotne ^Δ public administration and defence; compulsory social security	edukacja education	ochrona zdrowia i pomoc społeczna health and social work		działalność usługowa komunalna, społeczna i indywidualna, pozostała other community, social and personal service activities
				razem total	w tym przetwórstwo przemysłowe of which manufacturing											
ŻAGAŃSKI (dok.) (cont.)																
Gminy miejsko-wiejskie: (dok.)																
Urban-rural gminas: (cont.)																
1.	Szprotawa a	2079	60	201	195	238	728	68	77	45	405	9	64	73	111	1.
2.	b	1959	62	193	185	242	651	56	81	44	377	9	63	68	113	2.
3.	c	-120	2	-8	-10	4	-77	-12	4	-1	-28	-	-1	-5	2	3.
4.	d	94,2	103,3	96,0	94,9	101,7	89,4	82,4	105,2	97,8	93,1	100,0	98,4	93,2	101,8	4.
5.	w tym miasto a	1482	25	131	127	176	517	44	43	34	323	2	51	62	74	5.
6.	of which city b	1387	26	126	121	170	461	42	48	32	293	2	50	57	80	6.
7.	c	-95	1	-5	-6	-6	-56	-2	5	-2	-30	-	-1	-5	6	7.
8.	d	93,6	104,0	96,2	95,3	96,6	89,2	95,5	111,6	94,1	90,7	100,0	98,0	91,9	108,1	8.
Gminy wiejskie:																
Rural gminas:																
9.	Brzeźnica a	192	25	21	20	10	62	5	10	6	24	6	7	3	13	9.
10.	b	182	23	17	16	15	62	4	10	4	17	6	7	4	13	10.
11.	c	-10	-2	-4	-4	5	-	-1	-	-2	-7	-	-	1	-	11.
12.	d	94,8	92,0	81,0	80,0	150,0	100,0	80,0	100,0	66,7	70,8	100,0	100,0	133,3	100,0	12.
13.	Niegosławice a	164	23	11	11	22	51	3	14	2	7	8	2	7	14	13.
14.	b	178	30	12	12	26	47	4	16	3	8	8	3	8	13	14.
15.	c	14	7	1	1	4	-4	1	2	1	1	-	1	1	-1	15.
16.	d	108,5	130,4	109,1	109,1	118,2	92,2	133,3	114,3	150,0	114,3	100,0	150,0	114,3	92,9	16.
17.	Wymiarki a	143	18	13	12	24	36	4	10	2	8	3	3	5	17	17.
18.	b	141	17	12	11	26	37	3	9	2	5	3	3	8	16	18.
19.	c	-2	-1	-1	-1	2	1	-1	-1	-	-3	-	-	3	-1	19.
20.	d	98,6	94,4	92,3	91,7	108,3	102,8	75,0	90,0	100,0	62,5	100,0	100,0	160,0	94,1	20.
21.	Żagań a	518	34	46	45	73	183	15	35	15	55	5	14	9	34	21.
22.	b	485	33	44	43	81	158	14	28	12	52	5	13	10	35	22.
23.	c	-33	-1	-2	-2	8	-25	-1	-7	-3	-3	-	-1	1	1	23.
24.	d	93,6	97,1	95,7	95,6	111,0	86,3	93,3	80,0	80,0	94,5	100,0	92,9	111,1	102,9	24.
25.	ŻARSKI a	9179	329	693	681	839	3326	278	463	259	1741	48	203	427	572	25.
26.	b	9006	336	700	688	877	3113	263	450	223	1765	48	201	439	591	26.
27.	c	-173	7	7	7	38	-213	-15	-13	-36	24	-	-2	12	19	27.
28.	d	98,1	102,1	101,0	101,0	104,5	93,6	94,6	97,2	86,1	101,4	100,0	99,0	102,8	103,3	28.
Gminy miejskie:																
Urban gminas:																
29.	Łęknica a	460	2	9	9	10	315	18	2	7	60	3	4	8	22	29.
30.	b	470	2	8	8	9	325	20	3	8	61	3	4	7	20	30.
31.	c	10	-	-1	-1	-1	10	2	1	1	1	-	-	-1	-2	31.
32.	d	102,2	100,0	88,9	88,9	90,0	103,2	111,1	150,0	114,3	101,7	100,0	100,0	87,5	90,9	32.
33.	Żary a	4640	52	303	301	422	1626	149	255	164	974	14	114	266	300	33.
34.	b	4503	53	312	310	435	1482	142	260	136	987	14	108	270	304	34.
35.	c	-137	1	9	9	13	-144	-7	5	-28	13	-	-6	4	4	35.
36.	d	97,0	101,9	103,0	103,0	103,1	91,1	95,3	102,0	82,9	101,3	100,0	94,7	101,5	101,3	36.

TABL.11. PODMIOTY GOSPODARKI NARODOWEJ WEDŁUG WYBRANYCH SEKCJI POLSKIEJ KLASYFIKACJI DZIAŁALNOŚCI ORAZ PODREGIONÓW, POWIATÓW I GMIN (dok.)

Stan w dniu 31 XII

ENTITIES OF THE NATIONAL ECONOMY BY SELECTED SECTIONS OF THE POLISH CLASSIFICATION OF ACTIVITIES AND BY SUBREGIONS, POWIATS AND GMINAS (cont.)

As of 31 XII

Lp.	WYSZCZEGÓLNIENIE SPECIFICATION a - 2008 b - 2009 c - przyrost/spadek (-) increase/decrease (-) d - 2008 = 100	Ogółem Total	W tym Of which													No.
			rolnictwo, łowiectwo i leśnictwo agriculture, hunting and forestry	przemysł industry		budownictwo construction	handel i naprawy ^Δ trade and repair ^Δ	hotele i restauracje hotels and restaurants	transport, gospodarka magazynowa i łączność transport, storage and communication	pośrednictwo finansowe financial intermediation	obsługa nieruchomości i firm ^Δ real estate, renting and business activities	administracja publiczna i obrona narodowa; obowiązkowe ubezpieczenia społeczne i zdrowotne ^Δ public administration and defence; compulsory social security	edukacja education	ochrona zdrowia i pomoc społeczna health and social work	działalność usługowa komunalna, społeczna i indywidualna, pozostała other community, social and personal service activities	
				razem total	w tym przetwórstwo przemysłowe of which manufacturing											
ŻARSKI (dok.) (cont.)																
Gminy miejsko-wiejskie: Urban-rural gminas:																
1.	Jasień a	586	29	77	75	59	212	12	28	11	108	3	6	11	30	1.
2.	b	545	28	64	62	61	179	8	28	12	111	3	6	12	33	2.
3.	c	-41	-1	-13	-13	2	-33	-4	-	1	3	-	-	1	3	3.
4.	d	93,0	96,6	83,1	82,7	103,4	84,4	66,7	100,0	109,1	102,8	100,0	100,0	109,1	110,0	4.
5.	w tym miasto a	441	10	58	56	35	164	9	19	9	95	2	4	10	26	5.
6.	of which city b	412	10	51	49	35	134	7	21	10	100	2	4	10	28	6.
7.	c	-29	-	-7	-7	-	-30	-2	2	1	5	-	-	-	2	7.
8.	d	93,4	100,0	87,9	87,5	100,0	81,7	77,8	110,5	111,1	105,3	100,0	100,0	100,0	107,7	8.
9.	Lubsko a	1550	55	143	141	140	441	34	50	32	443	7	35	77	93	9.
10.	b	1575	55	144	142	151	441	34	53	29	447	7	35	80	99	10.
11.	c	25	-	1	1	11	-	-	3	-3	4	-	-	3	6	11.
12.	d	101,6	100,0	100,7	100,7	107,9	100,0	100,0	106,0	90,6	100,9	100,0	100,0	103,9	106,5	12.
13.	w tym miasto a	1374	26	128	126	116	384	28	44	29	430	4	34	71	80	13.
14.	of which city b	1381	26	122	120	121	381	29	47	26	435	4	34	73	83	14.
15.	c	7	-	-6	-6	5	-3	1	3	-3	5	-	-	2	3	15.
16.	d	100,5	100,0	95,3	95,2	104,3	99,2	103,6	106,8	89,7	101,2	100,0	100,0	102,8	103,8	16.
Gminy wiejskie: Rural gminas:																
17.	Brody a	181	23	25	24	18	56	6	13	1	10	2	4	7	16	17.
18.	b	186	24	25	24	21	55	7	11	1	13	2	4	8	15	18.
19.	c	5	1	-	-	3	-1	1	-2	-	3	-	-	1	-1	19.
20.	d	102,8	104,3	100,0	100,0	116,7	98,2	116,7	84,6	100,0	130,0	100,0	100,0	114,3	93,8	20.
21.	Lipinki Łużyckie a	202	22	15	14	30	50	6	9	4	26	3	5	12	20	21.
22.	b	206	24	15	14	32	52	5	9	3	27	3	5	11	20	22.
23.	c	4	2	-	-	2	2	-1	-	-1	1	-	-	-1	-	23.
24.	d	102,0	109,1	100,0	100,0	106,7	104,0	83,3	100,0	75,0	103,8	100,0	100,0	91,7	100,0	24.
25.	Przewóz a	282	34	8	7	17	129	11	16	6	28	5	6	10	12	25.
26.	b	242	31	8	7	21	103	10	10	4	23	5	7	9	11	26.
27.	c	-40	-3	-	-	4	-26	-1	-6	-2	-5	-	1	-1	-1	27.
28.	d	85,8	91,2	100,0	100,0	123,5	79,8	90,9	62,5	66,7	82,1	100,0	116,7	90,0	91,7	28.
29.	Trzebiel a	357	26	22	20	23	175	14	22	10	25	4	7	10	19	29.
30.	b	356	30	24	22	25	172	10	20	9	25	4	8	12	17	30.
31.	c	-1	4	2	2	2	-3	-4	-2	-1	-	-	1	2	-2	31.
32.	d	99,7	115,4	109,1	110,0	108,7	98,3	71,4	90,9	90,0	100,0	100,0	114,3	120,0	89,5	32.
33.	Tuplice a	222	14	24	23	15	84	7	16	10	27	3	5	5	12	33.
34.	b	219	14	28	27	16	81	6	14	10	24	3	5	5	13	34.
35.	c	-3	-	4	4	1	-3	-1	-2	-	-3	-	-	-	1	35.
36.	d	98,6	100,0	116,7	117,4	106,7	96,4	85,7	87,5	100,0	88,9	100,0	100,0	100,0	108,3	36.
37.	Żary a	699	72	67	67	105	238	21	52	14	40	4	17	21	48	37.
38.	b	704	75	72	72	106	223	21	42	11	47	4	19	25	59	38.
39.	c	5	3	5	5	1	-15	-	-10	-3	7	-	2	4	11	39.
40.	d	100,7	104,2	107,5	107,5	101,0	93,7	100,0	80,8	78,6	117,5	100,0	111,8	119,0	122,9	40.
Miasto na prawach powiatu City with powiat status																
41.	Zielona Góra a	15606	192	1243	1201	1612	4602	366	1198	769	3063	54	358	802	1341	41.
42.	b	15444	184	1255	1210	1573	4455	390	1231	729	2999	54	402	817	1349	42.
43.	c	-162	-8	12	9	-39	-147	24	33	-40	-64	-	44	15	8	43.
44.	d	99,0	95,8	101,0	100,7	97,6	96,8	106,6	102,8	94,8	97,9	100,0	112,3	101,9	100,6	44.

TABL.11. PODMIOTY GOSPODARKI NARODOWEJ WEDŁUG WYBRANYCH SEKCJI POLSKIEJ KLASYFIKACJI DZIAŁALNOŚCI ORAZ PODREGIONÓW, POWIATÓW I GMIN (dok.)

Stan w dniu 31 XII

ENTITIES OF THE NATIONAL ECONOMY BY SELECTED SECTIONS OF THE POLISH CLASSIFICATION OF ACTIVITIES AND BY SUBREGIONS, POWIATS AND GMINAS (cont.)

As of 31 XII

Lp.	WYSZCZEGÓLNIENIE SPECIFICATION a - 2008 b - 2009 c - przyrost/spadek (-) increase/decrease (-) d - 2008 = 100	Ogółem Total	W tym Of which													No.
			rolnictwo, łowiectwo i leśnictwo agriculture, hunting and forestry	przemysł industry		budownictwo construction	handel i naprawy ^Δ trade and repair ^Δ	hotele i restauracje hotels and restaurants	transport, gospodarka magazynowa i łączność transport, storage and communication	pośrednictwo finansowe financial intermediation	obsługa nieruchomości i firm ^Δ real estate, renting and business activities	administracja publiczna i obrona narodowa; obowiązkowe ubezpieczenia społeczne i zdrowotne ^Δ public administration and defence; compulsory social security	edukacja education	ochrona zdrowia i pomoc społeczna health and social work	działalność usługowa komunalna, społeczna i indywidualna, pozostała other community, social and personal service activities	
				razem total	w tym przetwórstwo przemysłowe of which manufacturing											
ŻARSKI (dok.) (cont.)																
Gminy miejsko-wiejskie: Urban-rural gminas:																
1.	Jasień a	586	29	77	75	59	212	12	28	11	108	3	6	11	30	1.
2.	b	545	28	64	62	61	179	8	28	12	111	3	6	12	33	2.
3.	c	-41	-1	-13	-13	2	-33	-4	-	1	3	-	-	1	3	3.
4.	d	93,0	96,6	83,1	82,7	103,4	84,4	66,7	100,0	109,1	102,8	100,0	100,0	109,1	110,0	4.
5.	w tym miasto a	441	10	58	56	35	164	9	19	9	95	2	4	10	26	5.
6.	of which city b	412	10	51	49	35	134	7	21	10	100	2	4	10	28	6.
7.	c	-29	-	-7	-7	-	-30	-2	2	1	5	-	-	-	2	7.
8.	d	93,4	100,0	87,9	87,5	100,0	81,7	77,8	110,5	111,1	105,3	100,0	100,0	100,0	107,7	8.
9.	Lubsko a	1550	55	143	141	140	441	34	50	32	443	7	35	77	93	9.
10.	b	1575	55	144	142	151	441	34	53	29	447	7	35	80	99	10.
11.	c	25	-	1	1	11	-	-	3	-3	4	-	-	3	6	11.
12.	d	101,6	100,0	100,7	100,7	107,9	100,0	100,0	106,0	90,6	100,9	100,0	100,0	103,9	106,5	12.
13.	w tym miasto a	1374	26	128	126	116	384	28	44	29	430	4	34	71	80	13.
14.	of which city b	1381	26	122	120	121	381	29	47	26	435	4	34	73	83	14.
15.	c	7	-	-6	-6	5	-3	1	3	-3	5	-	-	2	3	15.
16.	d	100,5	100,0	95,3	95,2	104,3	99,2	103,6	106,8	89,7	101,2	100,0	100,0	102,8	103,8	16.
Gminy wiejskie: Rural gminas:																
17.	Brody a	181	23	25	24	18	56	6	13	1	10	2	4	7	16	17.
18.	b	186	24	25	24	21	55	7	11	1	13	2	4	8	15	18.
19.	c	5	1	-	-	3	-1	1	-2	-	3	-	-	1	-1	19.
20.	d	102,8	104,3	100,0	100,0	116,7	98,2	116,7	84,6	100,0	130,0	100,0	100,0	114,3	93,8	20.
21.	Lipinki Łużyckie a	202	22	15	14	30	50	6	9	4	26	3	5	12	20	21.
22.	b	206	24	15	14	32	52	5	9	3	27	3	5	11	20	22.
23.	c	4	2	-	-	2	2	-1	-	-1	1	-	-	-1	-	23.
24.	d	102,0	109,1	100,0	100,0	106,7	104,0	83,3	100,0	75,0	103,8	100,0	100,0	91,7	100,0	24.
25.	Przewóz a	282	34	8	7	17	129	11	16	6	28	5	6	10	12	25.
26.	b	242	31	8	7	21	103	10	10	4	23	5	7	9	11	26.
27.	c	-40	-3	-	-	4	-26	-1	-6	-2	-5	-	1	-1	-1	27.
28.	d	85,8	91,2	100,0	100,0	123,5	79,8	90,9	62,5	66,7	82,1	100,0	116,7	90,0	91,7	28.
29.	Trzebień a	357	26	22	20	23	175	14	22	10	25	4	7	10	19	29.
30.	b	356	30	24	22	25	172	10	20	9	25	4	8	12	17	30.
31.	c	-1	4	2	2	2	-3	-4	-2	-1	-	-	1	2	-2	31.
32.	d	99,7	115,4	109,1	110,0	108,7	98,3	71,4	90,9	90,0	100,0	100,0	114,3	120,0	89,5	32.
33.	Tuplice a	222	14	24	23	15	84	7	16	10	27	3	5	5	12	33.
34.	b	219	14	28	27	16	81	6	14	10	24	3	5	5	13	34.
35.	c	-3	-	4	4	1	-3	-1	-2	-	-3	-	-	-	1	35.
36.	d	98,6	100,0	116,7	117,4	106,7	96,4	85,7	87,5	100,0	88,9	100,0	100,0	100,0	108,3	36.
37.	Żary a	699	72	67	67	105	238	21	52	14	40	4	17	21	48	37.
38.	b	704	75	72	72	106	223	21	42	11	47	4	19	25	59	38.
39.	c	5	3	5	5	1	-15	-	-10	-3	7	-	2	4	11	39.
40.	d	100,7	104,2	107,5	107,5	101,0	93,7	100,0	80,8	78,6	117,5	100,0	111,8	119,0	122,9	40.
Miasto na prawach powiatu City with powiat status																
41.	Zielona Góra a	15606	192	1243	1201	1612	4602	366	1198	769	3063	54	358	802	1341	41.
42.	b	15444	184	1255	1210	1573	4455	390	1231	729	2999	54	402	817	1349	42.
43.	c	-162	-8	12	9	-39	-147	24	33	-40	-64	-	44	15	8	43.
44.	d	99,0	95,8	101,0	100,7	97,6	96,8	106,6	102,8	94,8	97,9	100,0	112,3	101,9	100,6	44.

TABL. 12. SPÓŁKI HANDLOWE WEDŁUG FORM PRAWNYCH ORAZ SEKCJI POLSKIEJ KLASYFIKACJI DZIAŁALNOŚCI
Stan w dniu 31 XII
COMMERCIAL COMPANIES BY LEGAL STATUS AND BY SECTION OF THE POLISH CLASSIFICATION OF
ACTIVITIES
As of 31 XII

WYSZCZEGÓLNIENIE	Ogółem <i>Grand total</i>	Spółki kapitałowe <i>Capital companies</i>			Spółki osobowe <i>Personal companies</i>					SPECIFICATION
		razem <i>total</i>	akcyj- ne <i>joint stock</i>	z o.o. <i>limited liabili- ty</i>	razem <i>total</i>	part- ner- skie <i>pro- fessio- nal</i>	jaw- ne <i>un- limited</i>	ko- man- dyto- we <i>limited</i>	ko- man- dyto- wo- akcyj- ne <i>joint stock limited</i>	
a - 2008										a - 2008
b - 2009										b - 2009
c - przyrost/spadek (-)										c - increase/decrease (-)
d - 2008 = 100										d - 2008 = 100
OGÓŁEM	a 6830	6092	164	5928	738	32	650	52	4	TOTAL
	b 7122	6334	162	6172	788	34	668	80	6	
	c 292	242	-2	244	50	2	18	28	2	
	d 104,3	104,0	98,8	104,1	106,8	106,3	102,8	153,8	150,0	
Rolnictwo, łowiectwo i leśnictwo	a 396	387	4	383	9	-	6	3	-	<i>Agriculture, hunting and forestry</i>
	b 420	406	4	402	14	-	9	5	-	
	c 24	19	-	19	5	-	3	2	-	
	d 106,1	104,9	100,0	105,0	155,6	-	150,0	166,7	-	
Rybactwo	a 7	7	-	7	-	-	-	-	-	<i>Fishing</i>
	b 7	7	-	7	-	-	-	-	-	
	c -	-	-	-	-	-	-	-	-	
	d 100,0	100,0	-	100,0	-	-	-	-	-	
Przemysł	a 1739	1614	61	1553	125	-	112	13	-	<i>Industry</i>
	b 1786	1658	59	1599	128	-	108	20	-	
	c 47	44	-2	46	3	-	-4	7	-	
	d 102,7	102,7	96,7	103,0	102,4	-	96,4	153,8	-	
górnictwo	a 41	41	-	41	-	-	-	-	-	<i>mining and quarrying</i>
	b 41	41	-	41	-	-	-	-	-	
	c -	-	-	-	-	-	-	-	-	
	d 100,0	100,0	-	100,0	-	-	-	-	-	
przetwórstwo przemysłowe	a 1609	1491	58	1433	118	-	109	9	-	<i>manufacturing</i>
	b 1650	1530	56	1474	120	-	105	15	-	
	c 41	39	-2	41	2	-	-4	6	-	
	d 102,5	102,6	96,6	102,9	101,7	-	96,3	166,7	-	
wytwarzanie i zaopatrzenie w energię elektryczną, gaz, wodę	a 89	82	3	79	7	-	3	4	-	<i>electricity, gas and water supply</i>
	b 95	87	3	84	8	-	3	5	-	
	c 6	5	-	5	1	-	-	1	-	
	d 106,7	106,1	100,0	106,3	114,3	-	100,0	125,0	-	
Budownictwo	a 735	675	16	659	60	-	56	4	-	<i>Construction</i>
	b 751	687	15	672	64	-	59	5	-	
	c 16	12	-1	13	4	-	3	1	-	
	d 102,2	101,8	93,8	102,0	106,7	-	105,4	125,0	-	
Handel i naprawy ^Δ	a 2172	1838	41	1797	334	-	323	11	-	<i>Trade and repair^Δ</i>
	b 2209	1878	38	1840	331	-	316	14	1	
	c 37	40	-3	43	-3	-	-7	3	1	
	d 101,7	102,2	92,7	102,4	99,1	-	97,8	127,3	x	

TABL. 12. SPÓŁKI HANDLOWE WEDŁUG FORM PRAWNYCH ORAZ SEKCJI POLSKIEJ KLASYFIKACJI DZIAŁALNOŚCI (dok.)
Stan w dniu 31 XII
COMMERCIAL COMPANIES BY LEGAL STATUS AND BY SECTION OF THE POLISH CLASSIFICATION OF
ACTIVITIES (cont.)
As of 31 XII

WYSZCZEGÓLNIENIE	Ogółem Grand total	Spółki kapitałowe Capital companies			Spółki osobowe Personal companies					SPECIFICATION	
		razem total	akcyj- ne joint stock	z o.o. limited liabili- ty	razem total	part- ner- skie pro- fessio- nal	jaw- ne un- limited	ko- man- dyto- we limited	ko- man- dyto- wo- akcyj- ne joint stock limited		
a - 2008										a - 2008	
b - 2009										b - 2009	
c - przyrost/spadek (-)										c - increase/decrease (-)	
d - 2008 = 100										d - 2008 = 100	
Hotele i restauracje	a	205	189	-	189	16	-	15	1	-	Hotels and restaurants
	b	206	188	-	188	18	-	16	2	-	
	c	1	-1	-	-1	2	-	1	1	-	
	d	100,5	99,5	-	99,5	112,5	-	106,7	200,0	-	
Transport, gospodarka maga- zynowa i łączność	a	402	351	6	345	51	-	46	5	-	Transport, storage and communication
	b	429	370	6	364	59	-	52	7	-	
	c	27	19	-	19	8	-	6	2	-	
	d	106,7	105,4	100,0	105,5	115,7	-	113,0	140,0	-	
Pośrednictwo finansowe	a	92	64	5	59	28	1	24	2	1	Financial intermediation
	b	106	72	5	67	34	1	29	2	2	
	c	14	8	-	8	6	-	5	-	1	
	d	115,2	112,5	100,0	113,6	121,4	100,0	120,8	100,0	200,0	
Obsługa nieruchomości i firm ^Δ	a	856	777	23	754	79	8	56	12	3	Real estate, renting and business activities
	b	958	854	27	827	104	11	66	24	3	
	c	102	77	4	73	25	3	10	12	-	
	d	111,9	109,9	117,4	109,7	131,6	137,5	117,9	200,0	100,0	
Edukacja	a	30	26	1	25	4	-	3	1	-	Education
	b	35	30	1	29	5	-	4	1	-	
	c	5	4	-	4	1	-	1	-	-	
	d	116,7	115,4	100,0	116,0	125,0	-	133,3	100,0	-	
Ochrona zdrowia i pomoc społeczna	a	73	43	1	42	30	23	7	-	-	Health and social work
	b	77	49	1	48	28	22	6	-	-	
	c	4	6	-	6	-2	-1	-1	-	-	
	d	105,5	114,0	100,0	114,3	93,3	95,7	85,7	-	-	
Działalność usługowa komunalna, społeczna i indywidualna, pozostała	a	123	121	6	115	2	-	2	-	-	Other community, social and personal service activities
	b	138	135	6	129	3	-	3	-	-	
	c	15	14	-	14	1	-	1	-	-	
	d	112,2	111,6	100,0	112,2	150,0	-	150,0	-	-	

TABL. 13. **SPÓŁKI HANDLOWE WEDŁUG FORM PRAWNYCH ORAZ PODREGIONÓW I POWIATÓW**
Stan w dniu 31 XII
COMMERCIAL COMPANIES BY LEGAL STATUS AND BY SUBREGIONS AND POWIATS
As of 31 XII

WYSZCZEGÓLNIENIE SPECIFICATION	Ogółem Grand total	Spółki kapitałowe Capital companies			Spółki osobowe Personal companies				
		razem total	akcyjne joint stock	z o.o. limited liability	razem total	partner- skie profession- al	jawne unlimited	koman- dytowe limited	koman- dytowo- akcyjne joint stock limited
a - 2008									
b - 2009									
c - przyrost/spadek (-) increase/decrease (-)									
d - 2008 = 100									
WOJEWÓDZTWO a	6830	6092	164	5928	738	32	650	52	4
VOIVODSHIP b	7122	6334	162	6172	788	34	668	80	6
c	292	242	-2	244	50	2	18	28	2
d	104,3	104,0	98,8	104,1	106,8	106,3	102,8	153,8	150,0
Podregion gorzowski a	2844	2574	47	2527	270	15	238	16	1
Subregion b	2980	2696	45	2651	284	15	239	29	1
c	136	122	-2	124	14	-	1	13	-
d	104,8	104,7	95,7	104,9	105,2	100,0	100,4	181,3	100,0
Powiaty: Powiats:									
Gorzowski a	399	372	7	365	27	-	26	1	-
b	418	389	7	382	29	-	27	2	-
c	19	17	-	17	2	-	1	1	-
d	104,8	104,6	100,0	104,7	107,4	-	103,8	200,0	-
Międzyrzecki a	301	275	5	270	26	-	25	1	-
b	312	285	5	280	27	-	26	1	-
c	11	10	-	10	1	-	1	-	-
d	103,7	103,6	100,0	103,7	103,8	-	104,0	100,0	-
Słubicki a	463	433	4	429	30	2	23	5	-
b	477	443	3	440	34	2	26	6	-
c	14	10	-1	11	4	-	3	1	-
d	103,0	102,3	75,0	102,6	113,3	100,0	113,0	120,0	-
Strzelecko-drezdenecki a	203	182	2	180	21	2	18	1	-
b	205	185	2	183	20	2	17	1	-
c	2	3	-	3	-1	-	-1	-	-
d	101,0	101,6	100,0	101,7	95,2	100,0	94,4	100,0	-
Sulęciński a	152	137	2	135	15	-	15	-	-
b	162	147	2	145	15	-	15	-	-
c	10	10	-	10	-	-	-	-	-
d	106,6	107,3	100,0	107,4	100,0	-	100,0	-	-
Miasto na prawach powiatu City with powiat status									
Gorzów Wlkp. a	1326	1175	27	1148	151	11	131	8	1
b	1406	1247	26	1221	159	11	128	19	1
c	80	72	-1	73	8	-	-3	11	-
d	106,0	106,1	96,3	106,4	105,3	100,0	97,7	237,5	100,0

TABL. 13. SPÓŁKI HANDLOWE WEDŁUG FORM PRAWNYCH ORAZ PODREGIONÓW I POWIATÓW (dok.)

Stan w dniu 31 XII

COMMERCIAL COMPANIES BY LEGAL STATUS AND BY SUBREGIONS AND POWIATS (cont.)

As of 31 XII

WYSZCZEGÓLNIENIE SPECIFICATION	Ogółem Grand total	Spółki kapitałowe Capital companies			Spółki osobowe Personal companies					
		razem total	akcyjne joint stock	z o.o. limited liability	razem total	partner- skie profession- al	jawne unlimited	koman- dytowe limited	koman- dytowo- akcyjne joint stock limited	
a - 2008										
b - 2009										
c - przyrost/spadek (-) increase/decrease (-)										
d - 2008 = 100										
Podregion zielonogórski . . .	a	3986	3518	117	3401	468	17	412	36	3
<i>Subregion</i>	b	4142	3638	117	3521	504	19	429	51	5
	c	156	120	-	120	36	2	17	15	2
	d	103,9	103,4	100,0	103,5	107,7	111,8	104,1	141,7	166,7
Powiaty: <i>Powiats:</i>										
Krośnieński	a	216	189	3	186	27	3	22	2	-
	b	224	197	3	194	27	3	22	2	-
	c	8	8	-	8	-	-	-	-	-
	d	103,7	104,2	100,0	104,3	100,0	100,0	100,0	100,0	-
Nowosolski	a	333	287	6	281	46	1	44	1	-
	b	343	295	5	290	48	1	46	1	-
	c	10	8	-1	9	2	-	2	-	-
	d	103,0	102,8	83,3	103,2	104,3	100,0	104,5	100,0	-
Świebodziński	a	311	278	19	259	33	-	32	1	-
	b	324	281	23	258	43	-	37	5	1
	c	13	3	4	-1	10	-	5	4	1
	d	104,2	101,1	121,1	99,6	130,3	-	115,6	500,0	x
Wschowski	a	131	111	1	110	20	-	19	-	1
	b	142	121	1	120	21	-	20	-	1
	c	11	10	-	10	1	-	1	-	-
	d	108,4	109,0	100,0	109,1	105,0	-	105,3	-	100,0
Zielonogórski	a	422	358	8	350	64	1	59	4	-
	b	439	376	7	369	63	1	57	5	-
	c	17	18	-1	19	-1	-	-2	1	-
	d	104,0	105,0	87,5	105,4	98,4	100,0	96,6	125,0	-
Żagański	a	279	252	11	241	27	1	24	2	-
	b	284	256	11	245	28	1	25	2	-
	c	5	4	-	4	1	-	1	-	-
	d	101,8	101,6	100,0	101,7	103,7	100,0	104,2	100,0	-
Żarski	a	560	520	8	512	40	1	37	2	-
	b	572	530	7	523	42	1	39	2	-
	c	12	10	-1	11	2	-	2	-	-
	d	102,1	101,9	87,5	102,1	105,0	100,0	105,4	100,0	-
Miasto na prawach powiatu <i>City with powiat status</i>										
Zielona Góra	a	1734	1523	61	1462	211	10	175	24	2
	b	1814	1582	60	1522	232	12	183	34	3
	c	80	59	-1	60	21	2	8	10	1
	d	104,6	103,9	98,4	104,1	110,0	120,0	104,6	141,7	150,0

TABL. 14. SPÓŁKI HANDLOWE WEDŁUG RODZAJU KAPITAŁU ORAZ FORM PRAWNYCH

Stan w dniu 31 XII

COMMERCIAL COMPANIES BY TYPE OF CAPITAL AND LEGAL STATUS

As of 31 XII

WYSZCZEGÓLNIENIE	Ogółem ¹ Total ¹	Według rodzaju kapitału By types of capital										SPECIFICATION	
		Skarbu Państwa State Treasury		państwowych osób prawnych state legal persons		samorządu terytorialnego local self-government		prywatnego krajowego ² domestic private ²		zagranicznego foreign entities			
		razem total	w tym jednoosobowe of which sole shareholder	razem total	w tym o jednorodnym rodzaju of which homogenous	razem total	w tym o jednorodnym rodzaju of which homogenous	razem total	w tym o jednorodnym rodzaju of which homogenous	razem total	w tym o jednorodnym rodzaju of which homogenous		
a - 2008												a - 2008	
b - 2009												b - 2009	
c - przyrost/ spadek (-)												c - increase/ decrease (-)	
d - 2008 = 100												d - 2008 = 100	
OGÓŁEM	a	6830	36	10	70	25	91	59	5142	4010	2616	1585	TOTAL
	b	7122	34	10	69	26	97	65	5407	4249	2660	1605	
	c	292	-2	-	-1	1	6	6	265	239	44	20	
	d	104,3	94,4	100,0	98,6	104,0	106,6	110,2	105,2	106,0	101,7	101,3	
Spółki kapitałowe . .	a	6092	36	10	70	25	91	59	4409	3295	2604	1580	Capital companies
	b	6334	34	10	69	26	97	65	4627	3499	2637	1597	
	c	242	-2	-	-1	1	6	6	218	204	33	17	
	d	104,0	94,4	100,0	98,6	104,0	106,6	110,2	104,9	106,2	101,3	101,1	
akcyjne	a	164	17	4	11	2	6	2	150	103	33	5	joint stock
	b	162	15	4	12	3	6	2	146	105	31	6	
	c	-2	-2	-	1	1	-	-	-4	2	-2	1	
	d	98,8	88,2	100,0	109,1	150,0	100,0	100,0	97,3	101,9	93,9	120,0	
z o.o.	a	5928	19	6	59	23	85	57	4259	3192	2571	1575	limited liability
	b	6172	19	6	57	23	91	63	4481	3394	2606	1591	
	c	244	-	-	-2	-	6	6	222	202	35	16	
	d	104,1	100,0	100,0	96,6	100,0	107,1	110,5	105,2	106,3	101,4	101,0	
Spółki osobowe . . .	a	738	-	-	-	-	-	-	733	715	12	5	Personal companies
	b	788	-	-	-	-	-	-	780	750	23	8	
	c	50	-	-	-	-	-	-	47	35	11	3	
	d	106,8	-	-	-	-	-	-	106,4	104,9	191,7	160,0	
partnerskie	a	32	-	-	-	-	-	-	32	32	-	-	professional
	b	34	-	-	-	-	-	-	34	34	-	-	
	c	2	-	-	-	-	-	-	2	2	-	-	
	d	106,3	-	-	-	-	-	-	106,3	106,3	-	-	
jawne	a	650	-	-	-	-	-	-	650	646	2	-	unlimited
	b	668	-	-	-	-	-	-	668	664	2	-	
	c	18	-	-	-	-	-	-	18	18	-	-	
	d	102,8	-	-	-	-	-	-	102,8	102,8	100,0	-	
komandytowe . . .	a	52	-	-	-	-	-	-	48	34	9	4	limited
	b	80	-	-	-	-	-	-	73	47	20	7	
	c	28	-	-	-	-	-	-	25	13	11	3	
	d	153,8	-	-	-	-	-	-	152,1	138,2	222,2	175,0	
komandytowo- akcyjne	a	4	-	-	-	-	-	-	3	3	1	1	joint stock limited
	b	6	-	-	-	-	-	-	5	5	1	1	
	c	2	-	-	-	-	-	-	2	2	-	-	
	d	150,0	-	-	-	-	-	-	166,7	166,7	100,0	100,0	

¹ Sumy danych według rodzajów kapitału nie równają się ich ogólnej liczbie, ponieważ spółki o mieszanym kapitale występują w dwóch lub więcej rubrykach tablicy, zależnie od rodzajów kapitału zaangażowanego w spółce. ² Krajowych osób fizycznych i pozostałych krajowych jednostek prywatnych.

¹ Grand total by types of capital is not sum of totals because one company can occur in more than one column depending on whether the capital is owned by two or more ownerships. ² Domestic natural persons and other domestic private entities.

TABL. 15. **SPÓŁKI HANDLOWE WEDŁUG RODZAJU KAPITAŁU ORAZ SEKCJI POLSKIEJ KLASYFIKACJI DZIAŁALNOŚCI**
Stan w dniu 31 XII
COMMERCIAL COMPANIES BY TYPE OF CAPITAL AND SECTIONS OF THE POLISH CLASSIFICATION OF ACTIVITIES
As of 31 XII

WYSZCZEGÓLNIENIE		Według rodzaju kapitału <i>By types of capital</i>										SPECIFICATION	
		Skarbu Państwa <i>State Treasury</i>		państwowych osób prawnych <i>state legal persons</i>		samorządu terytorialnego <i>local self-government</i>		prywatnego krajowego ² <i>domestic private²</i>		zagranicznego <i>foreign entities</i>			
		razem <i>total</i>	w tym jednoosobowe <i>of which sole shareholder</i>	razem <i>total</i>	w tym o jednorodnym rodzaju <i>of which homogenous</i>	razem <i>total</i>	w tym o jednorodnym rodzaju <i>of which homogenous</i>	razem <i>total</i>	w tym o jednorodnym rodzaju <i>of which homogenous</i>	razem <i>total</i>	w tym o jednorodnym rodzaju <i>of which homogenous</i>		
a - 2008	Ogółem ¹											a - 2008	
b - 2009	<i>Total¹</i>											b - 2009	
c - przyrost/ /spadek (-)												c - increase/ /decrease (-)	
d - 2008 = 100												d - 2008 = 100	
OGÓŁEM	a	6830	36	10	70	25	91	59	5142	4010	2616	1585	TOTAL
	b	7122	34	10	69	26	97	65	5407	4249	2660	1605	
	c	292	-2	-	-1	1	6	6	265	239	44	20	
	d	104,3	94,4	100,0	98,6	104,0	106,6	110,2	105,2	106,0	101,7	101,3	
Rolnictwo, łowiectwo i leśnictwo	a	396	1	1	1	-	-	-	284	203	191	111	Agriculture, hunting and forestry
	b	420	1	1	1	-	-	-	302	213	204	117	
	c	24	-	-	-	-	-	-	18	10	13	6	
	d	106,1	100,0	100,0	100,0	-	-	-	106,3	104,9	106,8	105,4	
Rybackstwo	a	7	-	-	-	-	-	-	6	6	1	1	Fishing
	b	7	-	-	-	-	-	-	6	6	1	1	
	c	-	-	-	-	-	-	-	-	-	-	-	
	d	100,0	-	-	-	-	-	-	100,0	100,0	100,0	100,0	
Przemysł	a	1739	16	5	37	11	29	22	1253	926	735	444	Industry
	b	1786	16	5	36	14	32	27	1288	959	743	448	
	c	47	-	-	-1	3	3	5	35	33	8	4	
	d	102,7	100,0	100,0	97,3	127,3	110,3	122,7	102,8	103,6	101,1	100,9	
górnictwo	a	41	-	-	2	1	1	1	32	18	20	7	mining and quarrying
	b	41	-	-	3	2	1	1	31	18	19	7	
	c	-	-	-	1	1	-	-	-1	-	-1	-	
	d	100,0	-	-	150,0	200,0	100,0	100,0	96,9	100,0	95,0	100,0	
przetwórstwo przemysłowe	a	1609	13	3	33	10	6	4	1172	868	692	418	manufacturing
	b	1650	13	3	31	11	5	4	1206	896	704	424	
	c	41	-	-	-2	1	-1	-	34	28	12	6	
	d	102,5	100,0	100,0	93,9	110,0	83,3	100,0	102,9	103,2	101,7	101,4	
wytwarzanie i za- opatrywanie w energię elektrycz- ną, gaz, wodę	a	89	3	2	2	-	22	17	49	40	23	19	electricity, gas and water supply
	b	95	3	2	2	1	26	22	51	45	20	17	
	c	6	-	-	-	1	4	5	2	5	-3	-2	
	d	106,7	100,0	100,0	100,0	x	118,2	129,4	104,1	112,5	87,0	89,5	
Budownictwo	a	735	1	-	5	1	7	4	632	492	228	97	Construction
	b	751	1	-	5	1	7	4	650	512	223	95	
	c	16	-	-	-	-	-	-	18	20	-5	-2	
	d	102,2	100,0	-	100,0	100,0	100,0	100,0	102,8	104,1	97,8	97,9	
Handel i naprawy ^A	a	2172	9	3	11	4	6	-	1614	1305	832	550	Trade and repair ^A
	b	2209	7	3	10	4	4	-	1638	1328	848	563	
	c	37	-2	-	-1	-	-2	-	24	23	16	13	
	d	101,7	77,8	100,0	90,9	100,0	66,7	-	101,5	101,8	101,9	102,4	

¹ Sumy danych według rodzajów kapitału nie równają się ich ogólnej liczbie, ponieważ spółki o mieszanym kapitale występują w dwóch lub więcej rubrykach tablicy, zależnie od rodzajów kapitału zaangażowanego w spółce. ² Krajowych osób fizycznych i pozostałych krajowych jednostek prywatnych.

¹ Grand total by types of capital is not sum of totals because one company can occur in more than one column depending on whether the capital is owned by two or more ownerships. ² Domestic natural persons and other domestic private entities.

TABL. 15. SPÓŁKI HANDLOWE WEDŁUG RODZAJU KAPITAŁU ORAZ SEKCJI POLSKIEJ KLASYFIKACJI DZIAŁALNOŚCI (dok.)
Stan w dniu 31 XII
COMMERCIAL COMPANIES BY TYPE OF CAPITAL AND SECTIONS OF THE POLISH CLASSIFICATION OF
ACTIVITIES (cont.)
As of 31 XII

WYSZCZEGÓLNIENIE		Według rodzaju kapitału <i>By types of capital</i>										SPECIFICATION	
		Skarbu Państwa <i>State Treasury</i>		państwowych osób prawnych <i>state legal persons</i>		samorządu terytorialnego <i>local self-government</i>		prywatnego krajowego ² <i>domestic private²</i>		zagranicznego <i>foreign entities</i>			
		razem <i>total</i>	w tym jednoosobowe <i>of which sole shareholder</i>	razem <i>total</i>	w tym o jednorodnym rodzaju <i>of which homogenous</i>	razem <i>total</i>	w tym o jednorodnym rodzaju <i>of which homogenous</i>	razem <i>total</i>	w tym o jednorodnym rodzaju <i>of which homogenous</i>	razem <i>total</i>	w tym o jednorodnym rodzaju <i>of which homogenous</i>		
a - 2008	Ogółem ¹											a - 2008	
b - 2009	Total ¹											b - 2009	
c - przyrost/ /spadek (-)												c - increase/ /decrease (-)	
d - 2008 = 100												d - 2008 = 100	
Hotele i restauracje	a	205	1	-	4	3	1	-	137	96	104	64	Hotels and restaurants
	b	206	1	-	4	3	1	-	140	100	101	62	
	c	1	-	-	-	-	-	-	3	4	-3	-2	
	d	100,5	100,0	-	100,0	100,0	100,0	-	102,2	104,2	97,1	96,9	
Transport, gospodarka magazynowa i łączność	a	402	3	-	1	1	3	2	288	228	166	111	Transport, storage and communication
	b	429	2	-	-	-	3	2	318	259	164	109	
	c	27	-1	-	-1	-1	-	-	30	31	-2	-2	
	d	106,7	66,7	-	-	-	100,0	100,0	110,4	113,6	98,8	98,2	
Pośrednictwo finansowe	a	92	-	-	1	-	1	1	85	76	14	6	Financial intermediation
	b	106	-	-	1	-	1	1	100	86	18	5	
	c	14	-	-	-	-	-	-	15	10	4	-1	
	d	115,2	-	-	100,0	-	100,0	100,0	117,6	113,2	128,6	83,3	
Obsługa nieruchomości i firm ^Δ	a	856	4	-	9	4	17	10	676	541	284	165	Real estate, renting and business activities
	b	958	5	-	11	3	21	11	775	628	295	168	
	c	102	1	-	2	-1	4	1	99	87	11	3	
	d	111,9	125,0	-	122,2	75,0	123,5	110,0	114,6	116,1	103,9	101,8	
Edukacja	a	30	-	-	-	-	1	1	27	19	10	2	Education
	b	35	-	-	-	-	1	1	32	23	11	2	
	c	5	-	-	-	-	-	-	5	4	1	-	
	d	116,7	-	-	-	-	100,0	100,0	118,5	121,1	110,0	100,0	
Ochrona zdrowia i pomoc społeczna	a	73	-	-	-	-	3	1	60	57	13	12	Health and social work
	b	77	-	-	-	-	3	1	64	61	13	12	
	c	4	-	-	-	-	-	-	4	4	-	-	
	d	105,5	-	-	-	-	100,0	100,0	106,7	107,0	100,0	100,0	
Działalność usługowa komunalna, społeczna i indywidualna, pozostała . . .	a	123	1	1	1	1	23	18	80	61	38	22	Other community, social and personal service activities
	b	138	1	1	1	1	24	18	94	74	39	23	
	c	15	-	-	-	-	1	-	14	13	1	1	
	d	112,2	100,0	100,0	100,0	100,0	104,3	100,0	117,5	121,3	102,6	104,5	

¹ Sumy danych według rodzajów kapitału nie równają się ich ogólnej liczbie, ponieważ spółki o mieszanym kapitale występują w dwóch lub więcej rubrykach tablicy, zależnie od rodzajów kapitału zaangażowanego w spółce. ² Krajowych osób fizycznych i pozostałych krajowych jednostek prywatnych.

¹ Grand total by types of capital is not sum of totals because one company can occur in more than one column depending on whether the capital is owned by two or more ownerships. ² Domestic natural persons and other domestic private entities.

TABL. 16. **SPÓŁKI HANDLOWE WEDŁUG RODZAJU KAPITAŁU ORAZ PODREGIONÓW I POWIATÓW**
Stan w dniu 31 XII
COMMERCIAL COMPANIES BY TYPE OF CAPITAL AND SUBREGIONS AND POWIATS
As of 31 XII

WYSZCZEGÓLNIENIE SPECIFICATION a - 2008 b - 2009 c - przyrost/ /spadek (-) increase/decrease d - 2008 = 100	Ogółem ¹ Total ¹	Według rodzaju kapitału By types of capital									
		Skarbu Państwa State Treasury		państwowych osób prawnych state legal persons		samorządu terytorialnego local self- -government		prywatnego krajowego ² domestic private ²		zagranicznego foreign entities	
		razem total	w tym jedno- sobowe of which sole share- -holder	razem total	w tym o jedno- rodnym rodzaju of which homo- genous	razem total	w tym o jedno- rodnym rodzaju of which homo- genous	razem total	w tym o jedno- rodnym rodzaju of which homo- genous	razem total	w tym o jedno- rodnym rodzaju of which homo- genous
WOJEWÓDZTWO a	6830	36	10	70	25	91	59	5142	4010	2616	1585
<i>VOIVODSHIP</i>	b	7122	34	10	69	26	97	65	5407	4249	1605
c	292	-2	-	-1	1	6	6	265	239	44	20
d	104,3	94,4	100,0	98,6	104,0	106,6	110,2	105,2	106,0	101,7	101,3
Podregion gorzowski a	2844	12	3	22	8	43	28	2006	1505	1258	795
<i>Subregion</i>	b	2980	12	3	22	8	45	30	2130	1605	1288
c	136	-	-	-	-	2	2	124	100	30	10
d	104,8	100,0	100,0	100,0	100,0	104,7	107,1	106,2	106,6	102,4	101,3
Powiaty: <i>Powiats:</i>											
Gorzowski a	399	2	-	-	-	7	4	256	186	204	139
b	418	2	-	-	-	7	4	269	198	210	145
c	19	-	-	-	-	-	-	13	12	6	6
d	104,8	100,0	-	-	-	100,0	100,0	105,1	106,5	102,9	104,3
Międzyrzecki a	301	1	-	2	1	11	7	217	158	129	76
b	312	1	-	2	1	11	7	230	167	131	74
c	11	-	-	-	-	-	-	13	9	2	-2
d	103,7	100,0	-	100,0	100,0	100,0	100,0	106,0	105,7	101,6	97,4
Stubicki a	463	-	-	-	-	9	6	258	163	290	198
b	477	-	-	-	-	10	7	272	179	289	197
c	14	-	-	-	-	1	1	14	16	-1	-1
d	103,0	-	-	-	-	111,1	116,7	105,4	109,8	99,7	99,5
Strzelecko-drezdenecki a	203	-	-	3	1	6	4	134	104	89	64
b	205	-	-	3	1	7	5	135	106	88	64
c	2	-	-	-	-	1	1	1	2	-1	-
d	101,0	-	-	100,0	100,0	116,7	125,0	100,7	101,9	98,9	100,0
Sulęciński a	152	-	-	1	1	3	3	105	62	86	43
b	162	-	-	1	1	3	3	115	73	85	43
c	10	-	-	-	-	-	-	10	11	-1	-
d	106,6	-	-	100,0	100,0	100,0	100,0	109,5	117,7	98,8	100,0
Miasto na prawach powiatu <i>City with powiat status</i>											
Gorzów Wlkp. a	1326	9	3	16	5	7	4	1036	832	460	275
b	1406	9	3	16	5	7	4	1109	882	485	282
c	80	-	-	-	-	-	-	73	50	25	7
d	106,0	100,0	100,0	100,0	100,0	100,0	100,0	107,0	106,0	105,4	102,5

¹ Sumy danych według rodzajów kapitału nie równają się ich ogólnej liczbie, ponieważ spółki o mieszanym kapitale występują w dwóch lub więcej rubrykach tablicy, zależnie od rodzajów kapitału zaangażowanego w spółce. ² Krajowych osób fizycznych i pozostałych krajowych jednostek prywatnych.

¹ Grand total by types of capital is not sum of totals because one company can occur in more than one column depending on whether the capital is owned by two or more ownerships. ² Domestic natural persons and other domestic private entities.

TABL. 16. SPÓŁKI HANDLOWE WEDŁUG RODZAJU KAPITAŁU ORAZ PODREGIONÓW I POWIATÓW (dok.)
Stan w dniu 31 XII
COMMERCIAL COMPANIES BY TYPE OF CAPITAL AND SUBREGIONS AND POWIATS (cont.)
As of 31 XII

WYSZCZEGÓLNIENIE	Ogółem ¹ Total ¹	Według rodzaju kapitału By types of capital									
		Skarbu Państwa State Treasury		państwowych osób prawnych state legal persons		samorządu terytorialnego local self- -government		prywatnego krajowego ² domestic private ²		zagranicznego foreign entities	
		razem total	w tym jednoo- sobowe of which sole share- -holder	razem total	w tym o jedno- rodnym rodzaju of which homo- genous	razem total	w tym o jedno- rodnym rodzaju of which homo- genous	razem total	w tym o jedno- rodnym rodzaju of which homo- genous	razem total	w tym o jedno- rodnym rodzaju of which homo- genous
a - 2008											
b - 2009											
c - przyrost/ /spadek (-) increase/decrease											
d - 2008 = 100											
Podregion zielonogórski.	3986	24	7	48	17	48	31	3136	2505	1358	790
<i>Subregion</i>	4142	22	7	47	18	52	35	3277	2644	1372	800
c	156	-2	-	-1	1	4	4	141	139	14	10
d	103,9	91,7	100,0	97,9	105,9	108,3	112,9	104,5	105,5	101,0	101,3
Powiaty: <i>Powiats:</i>											
Krośnieński.	a 216	1	-	6	3	2	1	149	92	117	62
	b 224	1	-	7	5	3	2	155	96	119	61
	c 8	-	-	1	2	1	1	6	4	2	-1
	d 103,7	100,0	-	116,7	166,7	150,0	200,0	104,0	104,3	101,7	98,4
Nowosolski	a 333	4	1	4	-	8	7	279	238	79	46
	b 343	3	1	2	-	9	8	285	242	84	49
	c 10	-1	-	-2	-	1	1	6	4	5	3
	d 103,0	75,0	100,0	50,0	-	112,5	114,3	102,2	101,7	106,3	106,5
Świebodziński	a 311	1	-	6	3	2	2	234	174	128	72
	b 324	1	-	6	3	2	2	249	189	126	70
	c 13	-	-	-	-	-	-	15	15	-2	-2
	d 104,2	100,0	-	100,0	100,0	100,0	100,0	106,4	108,6	98,4	97,2
Wschowski	a 131	2	1	2	1	1	1	118	101	24	10
	b 142	2	1	2	1	1	1	128	110	26	11
	c 11	-	-	-	-	-	-	10	9	2	1
	d 108,4	100,0	100,0	100,0	100,0	100,0	100,0	108,5	108,9	108,3	110,0
Zielonogórski	a 422	-	-	2	-	2	2	333	257	160	87
	b 439	-	-	3	1	3	3	350	274	158	85
	c 17	-	-	1	1	1	1	17	17	-2	-2
	d 104,0	-	-	150,0	x	150,0	150,0	105,1	106,6	98,8	97,7
Żagański.	a 279	1	-	2	1	12	6	214	171	92	57
	b 284	1	-	2	1	11	6	218	174	94	58
	c 5	-	-	-	-	-1	-	4	3	2	1
	d 101,8	100,0	-	100,0	100,0	91,7	100,0	101,9	101,8	102,2	101,8
Żarski	a 560	2	1	4	2	8	6	341	245	301	210
	b 572	2	1	4	2	9	7	348	257	300	214
	c 12	-	-	-	-	1	1	7	12	-1	4
	d 102,1	100,0	100,0	100,0	100,0	112,5	116,7	102,1	104,9	99,7	101,9
Miasto na prawach powiatu <i>City with powiat status</i>											
Zielona Góra	a 1734	13	4	22	7	13	6	1468	1227	457	246
	b 1814	12	4	21	5	14	6	1544	1302	465	252
	c 80	-1	-	-1	-2	1	-	76	75	8	6
	d 104,6	92,3	100,0	95,5	71,4	107,7	100,0	105,2	106,1	101,8	102,4

¹ Sumy danych według rodzajów kapitału nie równają się ich ogólnej liczbie, ponieważ spółki o mieszanym kapitale występują w dwóch lub więcej rubrykach tablicy, zależnie od rodzajów kapitału zaangażowanego w spółce. ² Krajowych osób fizycznych i pozostałych krajowych jednostek prywatnych.

¹ Grand total by types of capital is not sum of totals because one company can occur in more than one column depending on whether the capital is owned by two or more ownerships. ² Domestic natural persons and other domestic private entities.

TABL. 17. OSOBY FIZYCZNE PROWADZĄCE DZIAŁALNOŚĆ GOSPODARCZĄ WEDŁUG WYBRANYCH SEKCJI POLSKIEJ KLASYFIKACJI DZIAŁALNOŚCI ORAZ PODREGIONÓW I POWIATÓW

Stan w dniu 31 XII

NATURAL PERSONS CONDUCTING ECONOMIC ACTIVITY BY SELECTED SECTIONS OF THE POLISH

CLASSIFICATION OF ACTIVITIES AND BY SUBREGIONS AND POWIATS

As of 31 XII

WYSZCZEGÓLNIENIE SPECIFICATION	Ogółem Total	W tym Of which						
		przetwórstwo przemysłowe manufacturing	budownictwo construction	handel i naprawy ^Δ trade and repair ^Δ	hotele i restauracje hotels and restaurants	transport, gospoarka magazynowa i łączność transport, storage and communication	pośrednictwo finansowe financial intermediation	obsługa nieruchomości i firm ^Δ real estate, renting and business activities
WOJEWÓDZTWO a	75601	5828	9831	26108	2565	6035	3478	9918
<i>VOIVODSHIP</i>								
b	74513	5809	10184	25161	2577	6242	3165	9400
c	-1088	-19	353	-947	12	207	-313	-518
d	98,6	99,7	103,6	96,4	100,5	103,4	91,0	94,8
Podregion gorzowski a	31639	2286	4326	10694	1118	2753	1542	4079
<i>Subregion</i>								
b	31688	2281	4487	10527	1144	2902	1385	3968
c	49	-5	161	-167	26	149	-157	-111
d	100,2	99,8	103,7	98,4	102,3	105,4	89,8	97,3
Powiaty: <i>Powiats:</i>								
Gorzowski a	4875	409	664	1703	191	393	212	496
b	5113	421	721	1732	191	453	200	517
c	238	12	57	29	-	60	-12	21
d	104,9	102,9	108,6	101,7	100,0	115,3	94,3	104,2
Międzyrzecki a	4487	398	715	1456	164	295	190	528
b	4239	368	690	1392	162	297	150	467
c	-248	-30	-25	-64	-2	2	-40	-61
d	94,5	92,5	96,5	95,6	98,8	100,7	78,9	88,4
Słubicki a	3986	184	430	1632	181	529	137	368
b	3978	184	454	1629	186	515	116	345
c	-8	-	24	-3	5	-14	-21	-23
d	99,8	100,0	105,6	99,8	102,8	97,4	84,7	93,8
Strzelecko-drezdenecki a	3327	307	402	1255	108	200	113	352
b	3328	304	444	1224	105	203	111	310
c	1	-3	42	-31	-3	3	-2	-42
d	100,0	99,0	110,4	97,5	97,2	101,5	98,2	88,1
Sulęciński a	1937	129	327	646	96	112	78	169
b	2046	142	342	651	107	138	70	193
c	109	13	15	5	11	26	-8	24
d	105,6	110,1	104,6	100,8	111,5	123,2	89,7	114,2
Miasto na prawach powiatu <i>City with powiat status</i>								
Gorzów Wlkp. a	13027	859	1788	4002	378	1224	812	2166
b	12984	862	1836	3899	393	1296	738	2136
c	-43	3	48	-103	15	72	-74	-30
d	99,7	100,3	102,7	97,4	104,0	105,9	90,9	98,6

TABL. 17. OSOBY FIZYCZNE PROWADZĄCE DZIAŁALNOŚĆ GOSPODARCZĄ WEDŁUG WYBRANYCH SEKCJI POLSKIEJ KLASYFIKACJI DZIAŁALNOŚCI ORAZ PODREGIONÓW I POWIATÓW (dok.)

Stan w dniu 31 XII

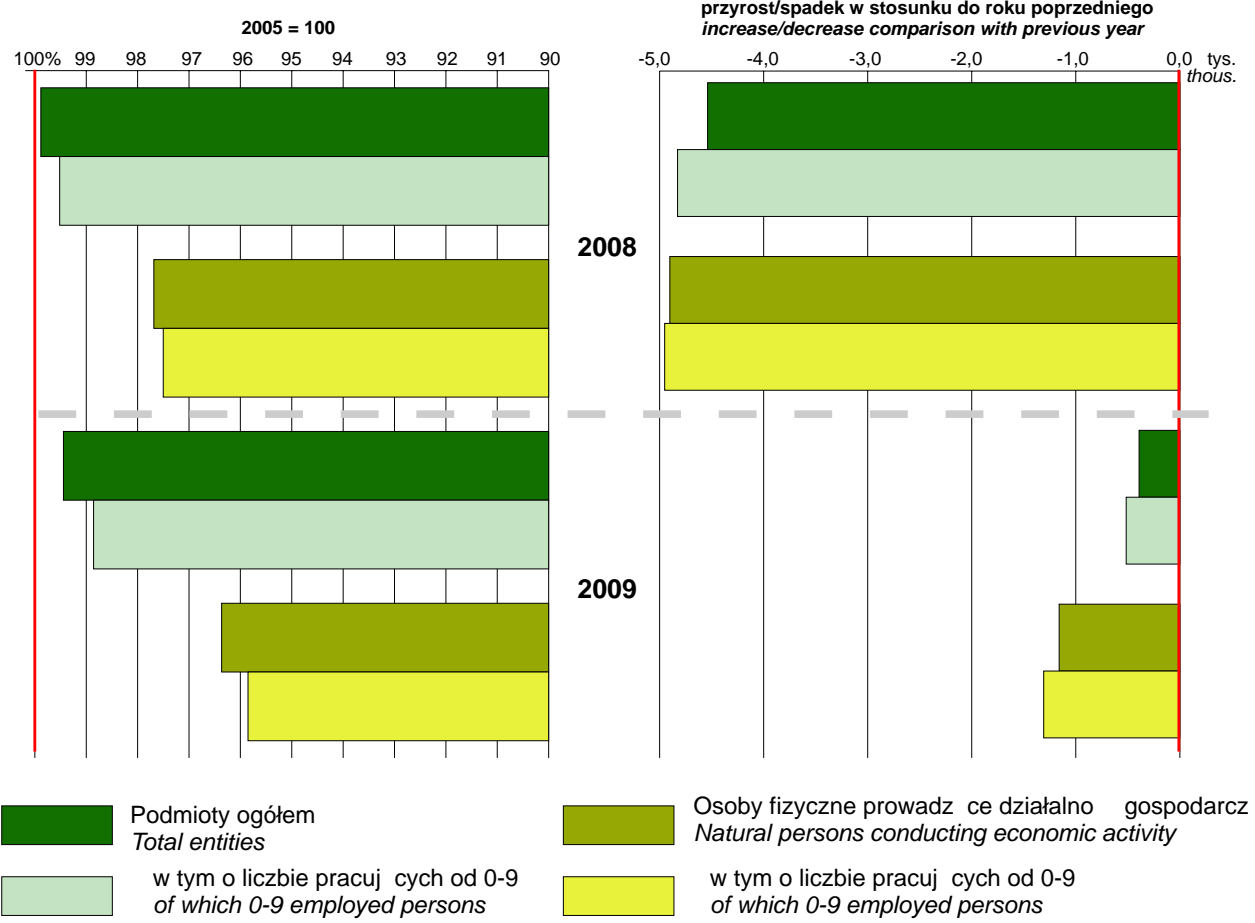
NATURAL PERSONS CONDUCTING ECONOMIC ACTIVITY BY SELECTED SECTIONS OF THE POLISH CLASSIFICATION OF ACTIVITIES AND BY SUBREGIONS AND POWIATS (cont.)

As of 31 XII

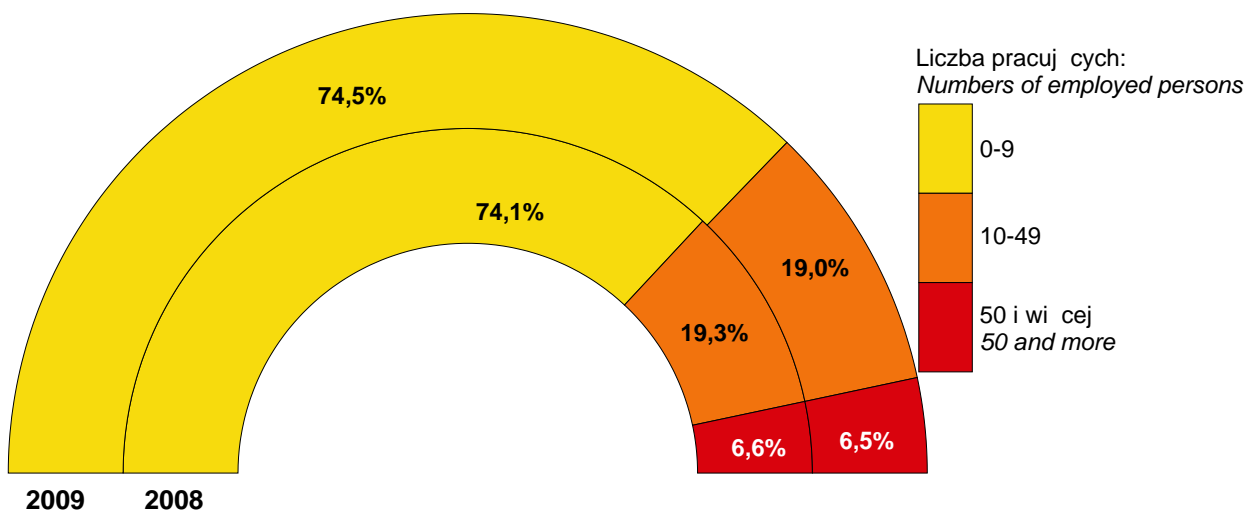
WYSZCZEGÓLNIENIE SPECIFICATION	Ogółem Total	W tym Of which						
		przetwórstwo przemysłowe manufacturing	budownictwo construction	handel i naprawy ^Δ trade and repair ^Δ	hotele i restauracje hotels and restaurants	transport, gospoarka magazynowa i łączność transport, storage and communication	pośrednictwo finansowe financial intermediation	obsługa nieruchomości i firm ^Δ real estate, renting and business activities
Podregion zielonogórski	43962	3542	5505	15414	1447	3282	1936	5839
<i>Subregion</i>	42825	3528	5697	14634	1433	3340	1780	5432
b - 2009	-1137	-14	192	-780	-14	58	-156	-407
c - przyrost/spadek (-) increase/decrease	97,4	99,6	103,5	94,9	99,0	101,8	91,9	93,0
d - 2008 = 100								
<i>Powiaty:</i>								
<i>Powiats:</i>								
Krośniński	3988	269	423	1597	161	288	151	395
b	3740	259	443	1469	153	310	122	347
c	-248	-10	20	-128	-8	22	-29	-48
d	93,8	96,3	104,7	92,0	95,0	107,6	80,8	87,8
Nowosolski	4483	435	605	1657	132	291	173	466
b	4556	445	663	1633	139	294	168	482
c	73	10	58	-24	7	3	-5	16
d	101,6	102,3	109,6	98,6	105,3	101,0	97,1	103,4
Świebodziński	4095	433	501	1185	220	254	174	619
b	3864	428	506	1118	233	264	141	495
c	-231	-5	5	-67	13	10	-33	-124
d	94,4	98,8	101,0	94,3	105,9	103,9	81,0	80,0
Wschowski	2245	196	351	741	96	158	74	211
b	2266	195	370	755	94	164	79	195
c	21	-1	19	14	-2	6	5	-16
d	100,9	99,5	105,4	101,9	97,9	103,8	106,8	92,4
Zielonogórski	5562	483	863	1727	148	455	233	702
b	5749	483	921	1774	150	485	237	721
c	187	-	58	47	2	30	4	19
d	103,4	100,0	106,7	102,7	101,4	106,6	101,7	102,7
Żagański	5498	443	739	2204	204	370	175	576
b	5058	425	779	1952	166	341	159	461
c	-440	-18	40	-252	-38	-29	-16	-115
d	92,0	95,9	105,4	88,6	81,4	92,2	90,9	80,0
Żarski	6558	470	752	2854	231	420	246	609
b	6337	479	788	2634	217	406	210	601
c	-221	9	36	-220	-14	-14	-36	-8
d	96,6	101,9	104,8	92,3	93,9	96,7	85,4	98,7
<i>Miasto na prawach powiatu</i>								
<i>City with powiat status</i>								
Zielona Góra	11533	813	1271	3449	255	1046	710	2261
b	11255	814	1227	3299	281	1076	664	2130
c	-278	1	-44	-150	26	30	-46	-131
d	97,6	100,1	96,5	95,7	110,2	102,9	93,5	94,2



Podmioty gospodarki narodowej w rejestrze REGON
 Stan w dniu 31 XII
Entities of the national economy in the REGON register
 As of 31 Dec.

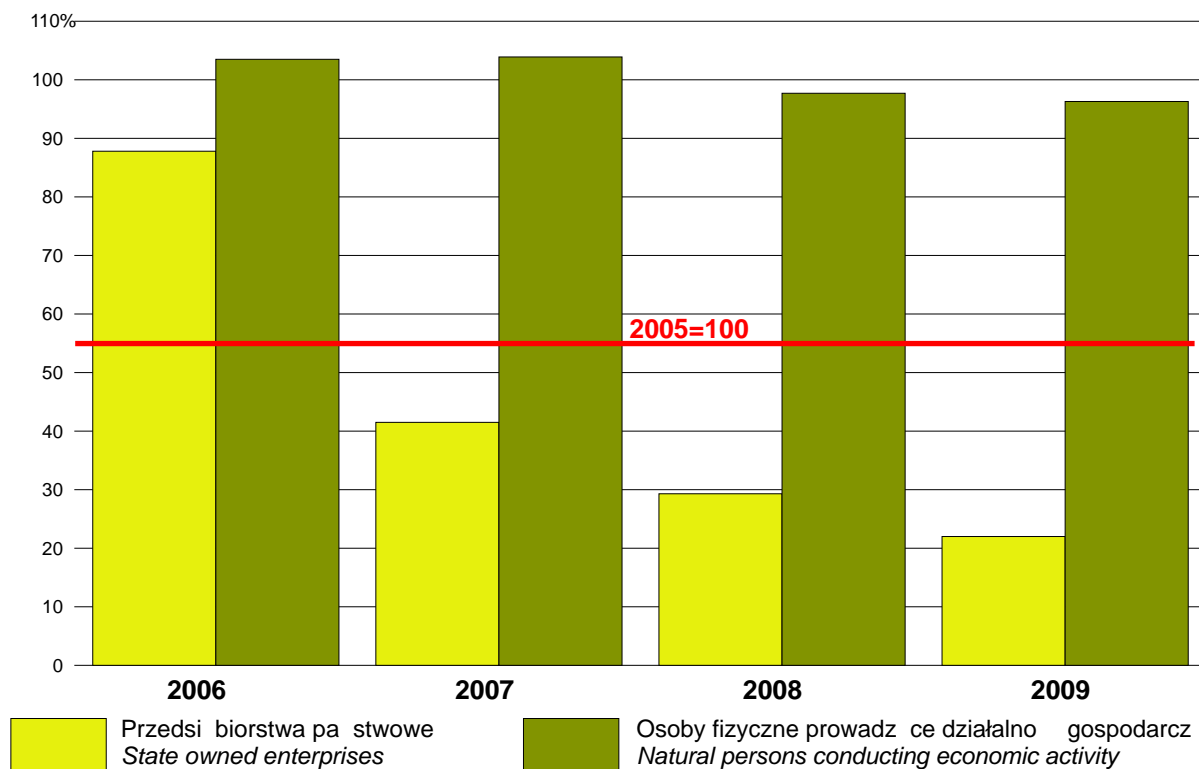


Struktura spółek handlowych zarejestrowanych w rejestrze REGON według liczby pracujących
 Stan w dniu 31 XII
Structure of commercial companies in the REGON register by number of employed persons
 As of 31 Dec.

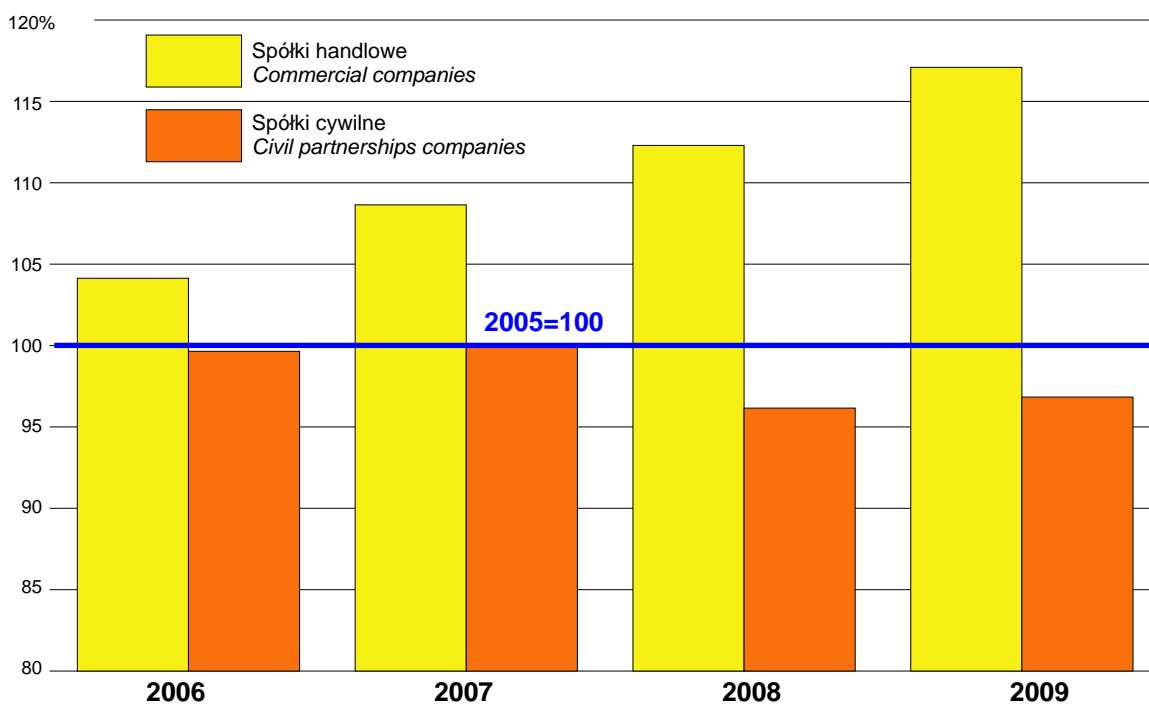




Przedsiębiorstwa państwowe i osoby fizyczne prowadzące działalność gospodarczą zarejestrowane w rejestrze REGON
 Stan w dniu 31 XII
State owned enterprises and natural persons conducting economic activity registered in the REGON register
 As of 31 Dec.



Dynamika spółek handlowych i cywilnych zarejestrowanych w rejestrze REGON
 Stan w dniu 31 XII
Dynamics of commercial and civil partnerships companies in the REGON register
 As of 31 Dec.



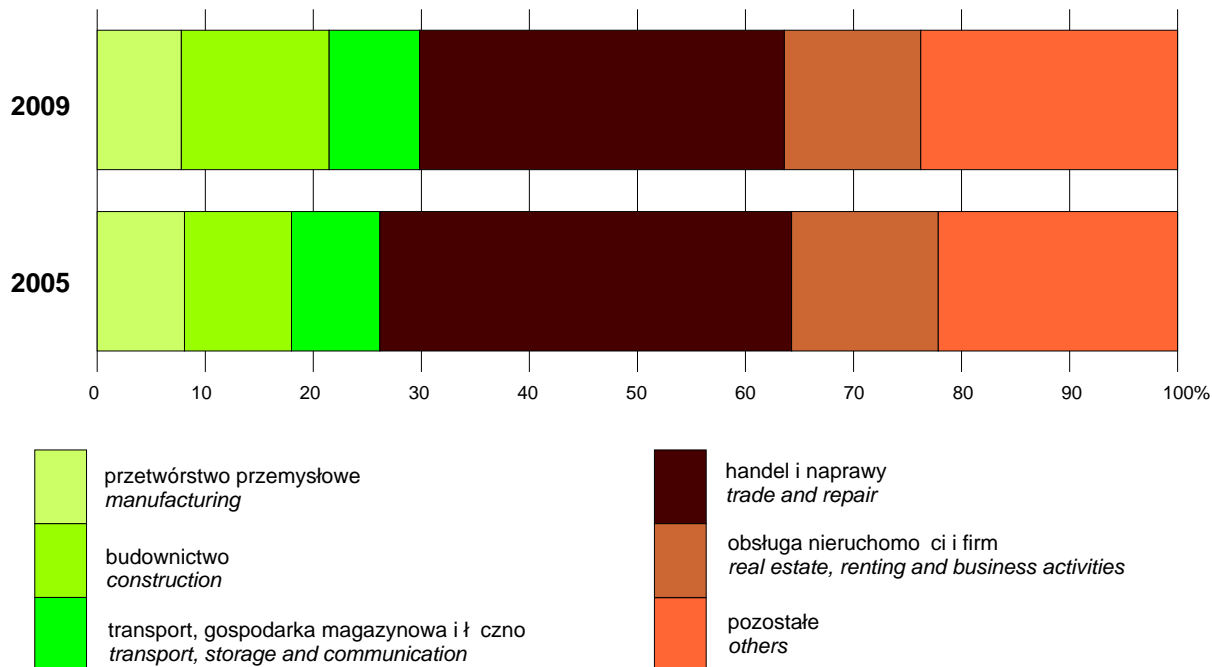


Struktura osób fizycznych prowadzących działalność gospodarczą zarejestrowanych w rejestrze REGON według sekcji PKD

Stan w dniu 31 XII

Structure of natural persons conducting economic activity registered in the REGON register by section of the Polish Classification of Activities

As of 31 Dec.

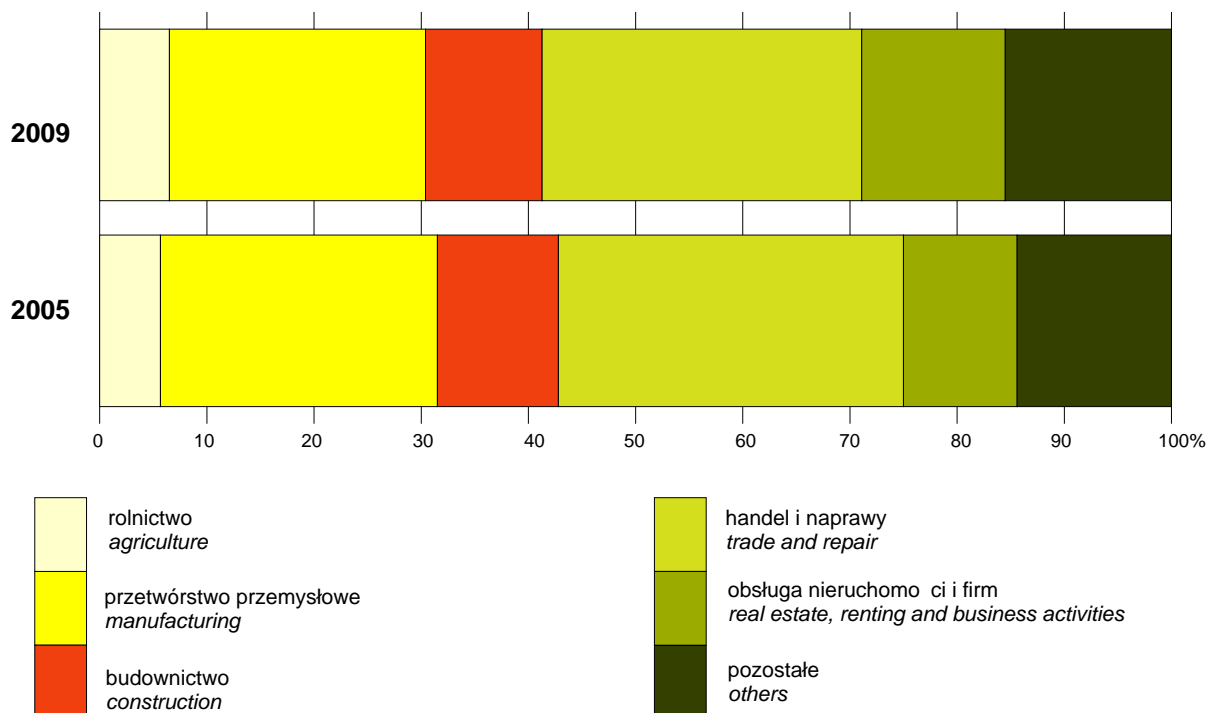


Struktura spółek z o.o. zarejestrowanych w rejestrze REGON według sekcji PKD

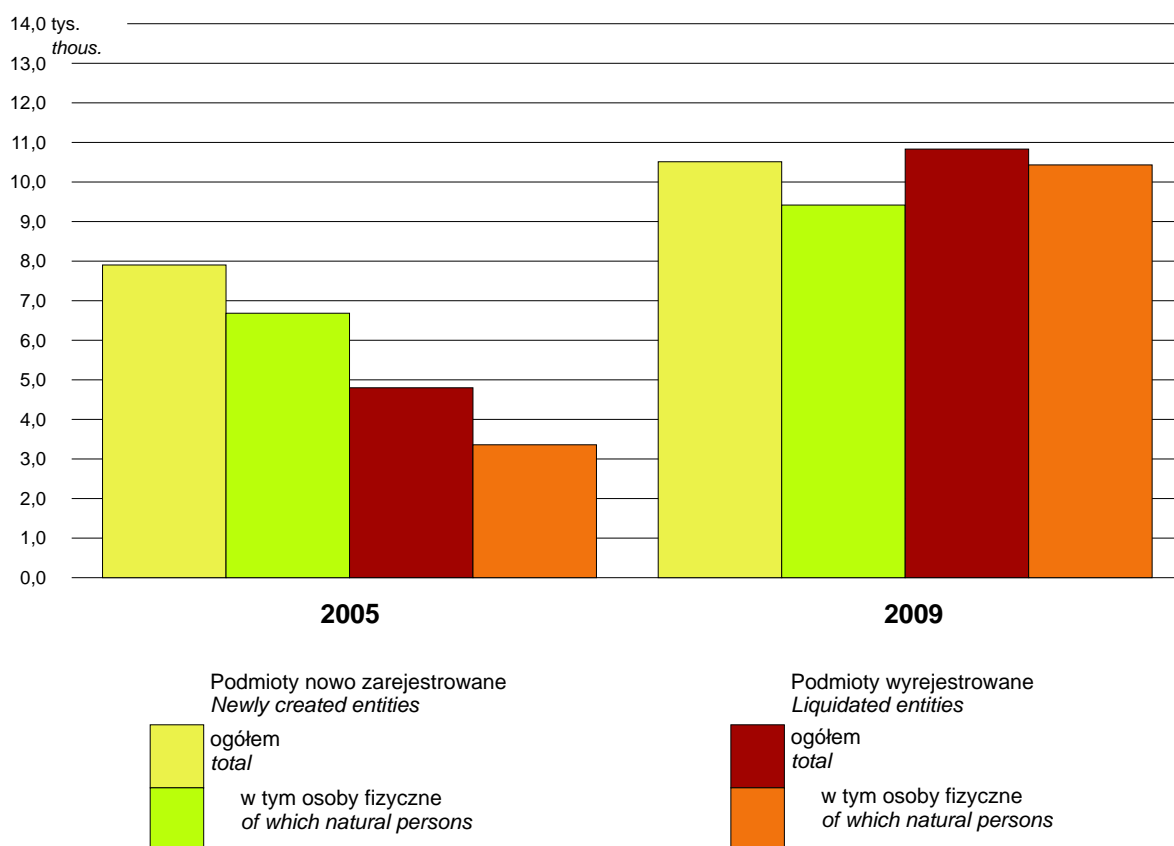
Stan w dniu 31 XII

Structure of limited liability companies in the REGON register by section of the Polish Classification of Activities

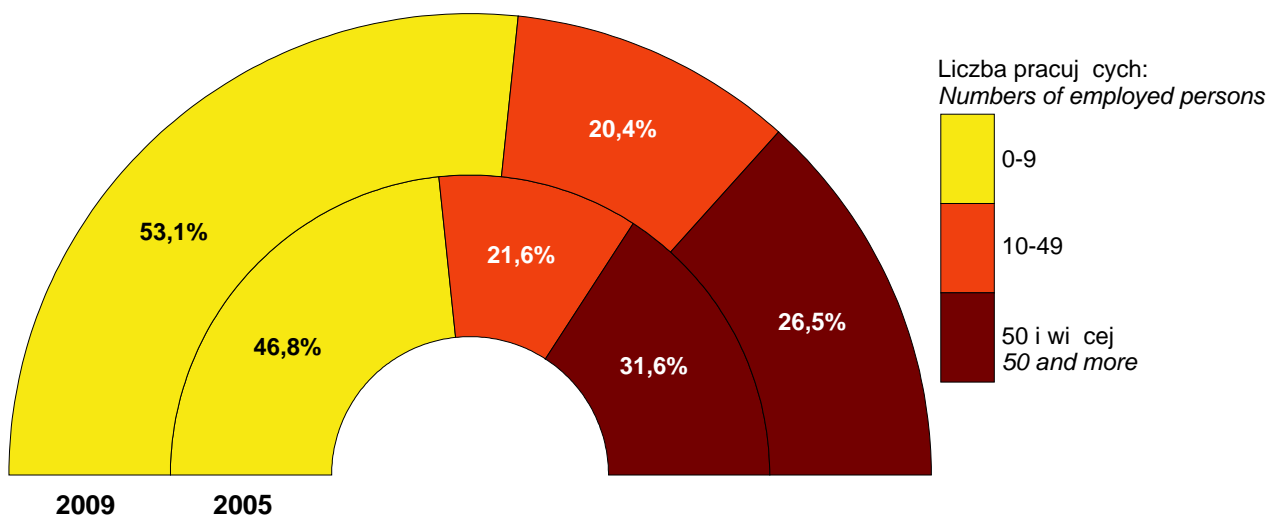
As of 31 Dec.



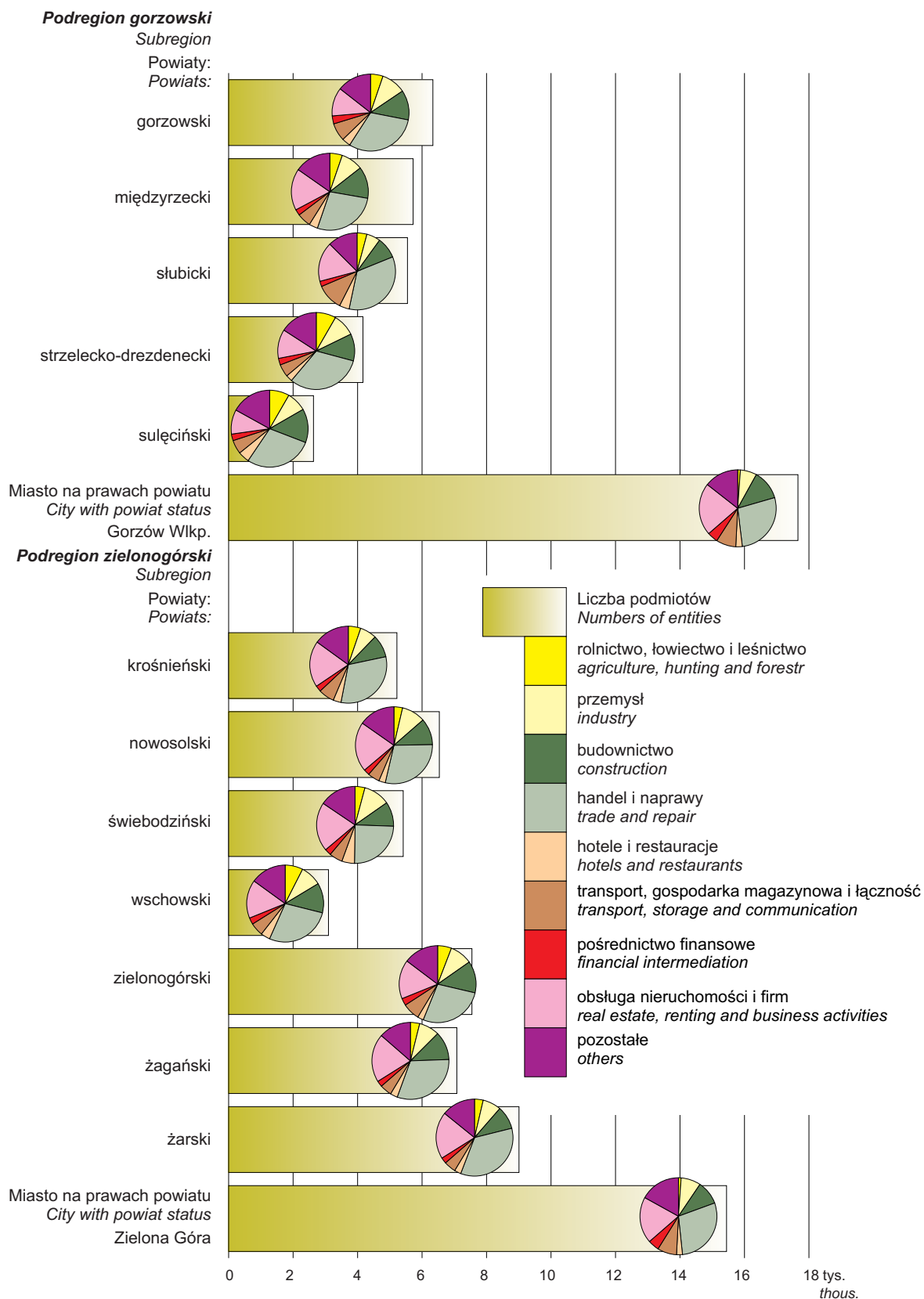
Podmioty gospodarki narodowej nowo zarejestrowane i wyrejestrowane z rejestru REGON
Newly created and liquidated entities of the national economy in the REGON register



Struktura spółek akcyjnych zarejestrowanych w rejestrze REGON według liczby pracuj cych
Structure of joint stock companies in the REGON register by number of employed persons
 Stan w dniu 31 XII
 As of 31 Dec.



Podmioty gospodarki narodowej zarejestrowane w rejestrze REGON według sekcji i powiatów w 2009 r.
 Stan w dniu 31 XII
Entities of the national economy in the REGON register by section and poviats in 2009
 As of 31 Dec.

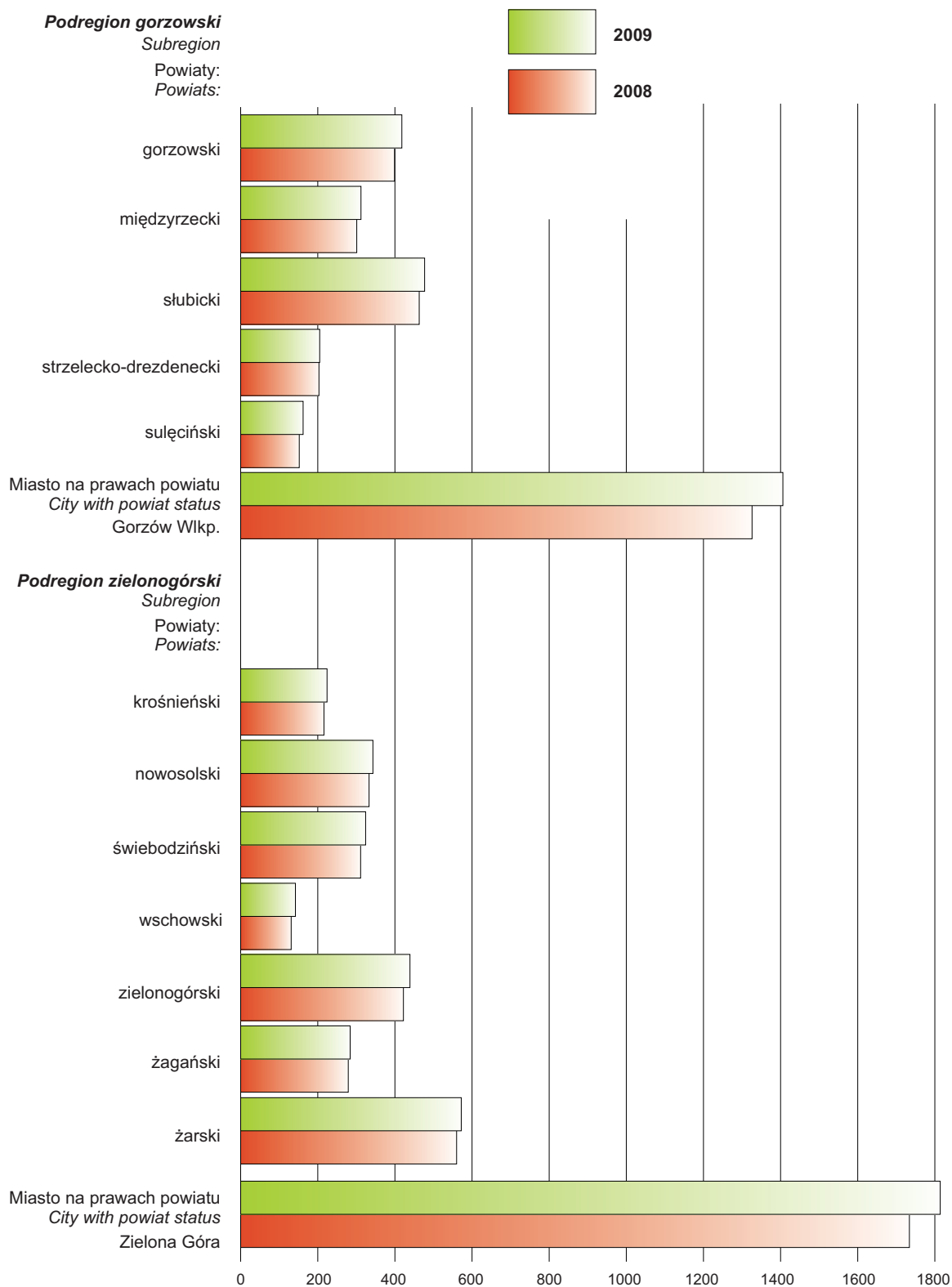


Spółki handlowe zarejestrowane w rejestrze REGON według powiatów

Stan w dniu 31 XII

Commercial companies in the REGON register by powiats

As of 31 Dec.

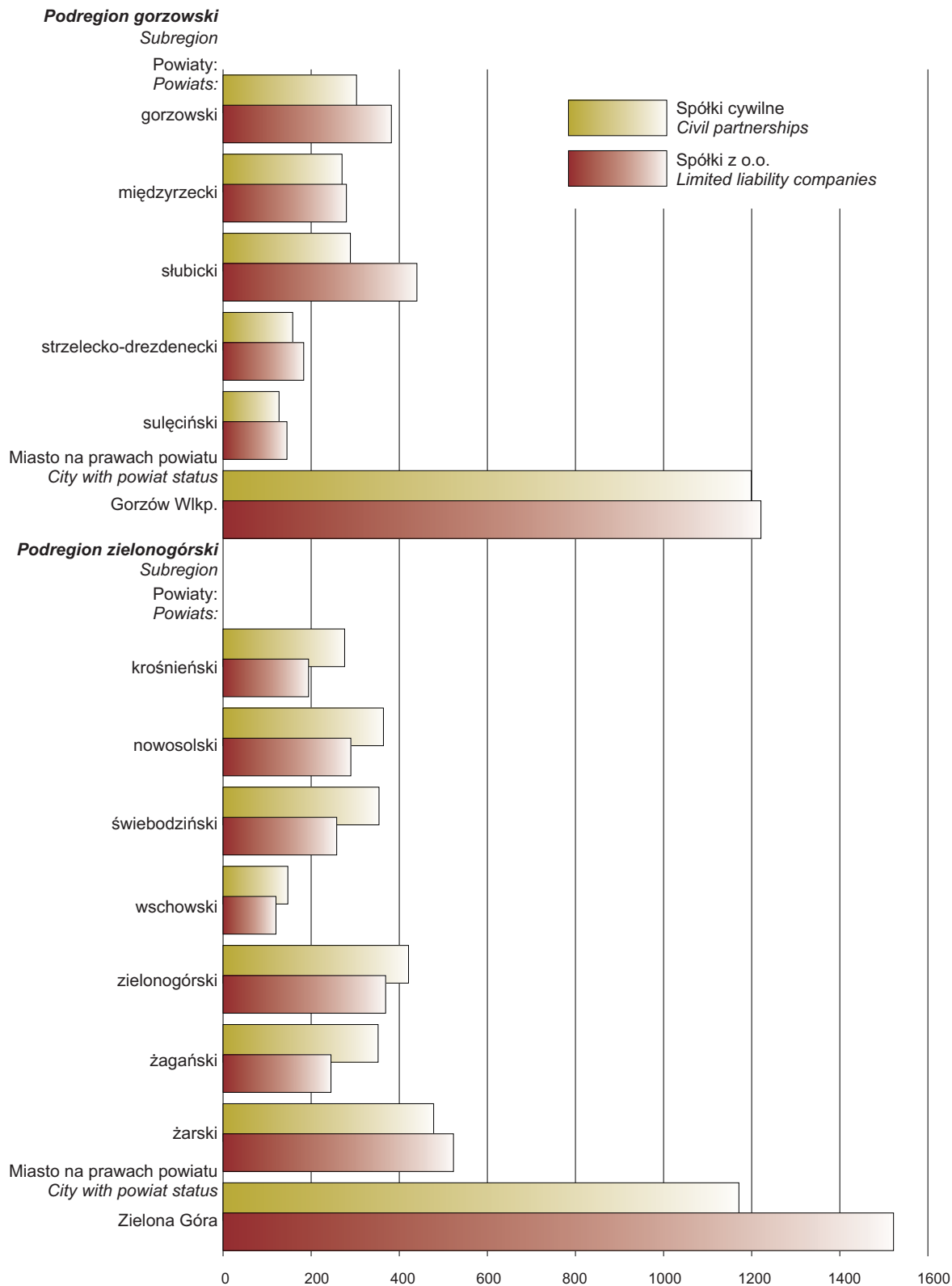


**Spółki cywilne oraz spółki z ograniczoną odpowiedzialnością zarejestrowane
w rejestrze REGON według powiatów w 2009 r.**

Stan w dniu 31 XII

**Civil partnerships and limited liability companies
in the REGON register by powiats in 2009**

As of 31 Dec.

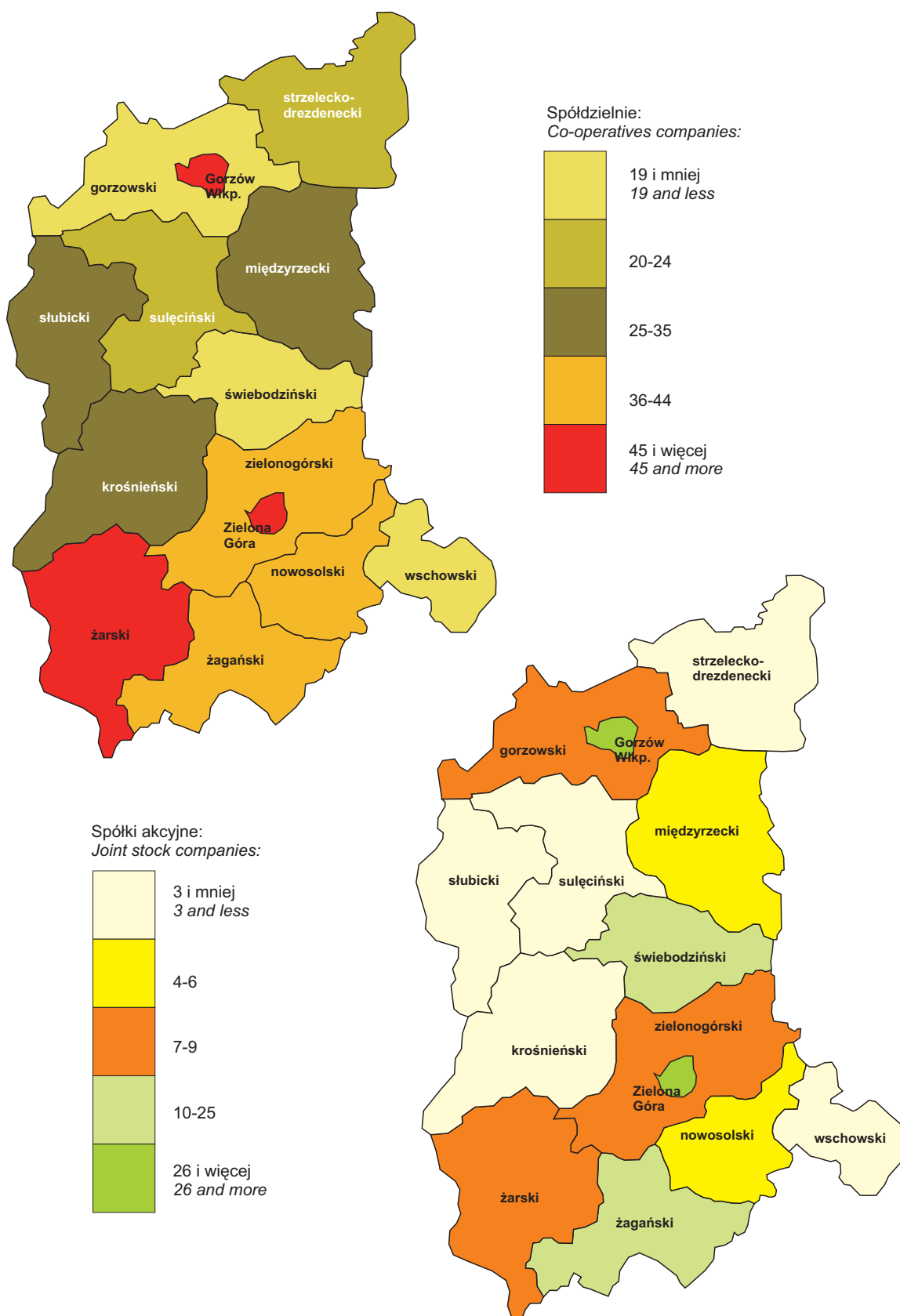


Spółdzielnie oraz spółki akcyjne zarejestrowane w rejestrze REGON według powiatów w 2009 r.

Stan w dniu 31 XII

Co-operatives and joint stock companies in the REGON register by powiats in 2009

As of 31 Dec.



**Osoby fizyczne prowadzące działalność gospodarczą zarejestrowane
w rejestrze REGON według powiatów w 2009 r.**

Stan w dniu 31 XII

**Natural persons conducting economic activity
in the REGON register by powiats in 2009**

As of 31 Dec.

