



ZMIANY STRUKTURALNE GRUP PODMIOTÓW GOSPODARKI NARODOWEJ W REJESTRZE REGON W WOJEWÓDZTWIE LUBUSKIM, 2016 R.

*STRUCTURAL CHANGES OF GROUPS OF ENTITIES
IN THE NATIONAL ECONOMY IN THE REGION REGISTER
IN LUBUSKIE VOIVODSHIP, 2016*



**ZMIANY STRUKTURALNE GRUP PODMIOTÓW
GOSPODARKI NARODOWEJ W REJESTRZE REGON
W WOJEWÓDZTWIE LUBUSKIM, 2016 R.**

*STRUCTURAL CHANGES OF GROUPS OF ENTITIES
IN THE NATIONAL ECONOMY IN THE REGON REGISTER
IN LUBUSKIE VOIVODSHIP, 2016*



URZĄD STATYSTYCZNY w Zielonej Górze

65-954 Zielona Góra, ul. Spokojna 1, tel. Sekretariat 68 322 31 12

fax 68 325 36 79, <http://www.stat.gov.pl/zg>

ZESPÓŁ REDAKCYJNY

EDITORIAL BOARD

Przewodniczący

President

Roman Fedak

Z-ca przewodniczącego

Vice-president

Krystyna Motyl

Członkowie

Members

Wioletta Bielecka, Marlena Gajewska, Teresa Sokołowska,

Bogusława Kołeczek, Robert Wróbel

Opracowanie publikacji

Publication preparation

Beata Szydłowska

Projekt okładki, wykresy

Cover design, graphs

Marek Bartoszewicz, Edyta Leśniarek

Prace obliczeniowe i edytorskie

Calculations and editors

Małgorzata Sadowska, Krystyna Bach

Przy publikowaniu danych US prosimy o podanie źródła

When publishing SO data please indicate source

PRZEDMOWA

Kolejne wydanie publikacji pt. „Zmiany strukturalne grup podmiotów gospodarki narodowej w rejestrze REGON w województwie lubuskim, 2016 r.” zawiera dane o liczbie i strukturze podmiotów gospodarki narodowej wpisanych do rejestru REGON na terenie województwa lubuskiego.

W części metodycznej zawarto zasady prezentowania danych oraz słownik wybranych pojęć.

W publikacji ukazano zmiany struktury gospodarki województwa w latach 2015-2016, poprzedzając je tablicami przeglądowymi obejmującymi swym zakresem lata 2006-2016.

Tablice zaprezentowane w publikacji zawierają informacje o liczbie podmiotów gospodarki narodowej według sekcji Polskiej Klasyfikacji Działalności 2007 (PKD 2007), form prawnych, sektorów własności, przewidywanej liczby pracujących oraz podregionów, powiatów i gmin.

Wyrażam nadzieję, że udostępniona publikacja będzie interesującym źródłem wiedzy dla każdego odbiorcy i użytkownika informacji statystycznych w zakresie prezentowanego tematu.

D y r e k t o r
Urzędu Statystycznego
w Zielonej Górze
Roman Fedak

Zielona Góra, marzec 2017 r.

PREFACE

This publication titled 'Structural changes of groups of entities in the national economy in the REGON register in lubuskie voivodship 2016' presents data on the number and structure of the entities of the national economy entered in REGON register in lubuskie voivodship.

The methodological part provides a glossary of selected terms and rules for data presentation.

The publication describes changes in the structure of economy that occurred in the voivodship between 2015 and 2016. The description is accompanied by review tables that contain data concerning the period between 2006 and 2016.

The tables in the publication contain data on the number of entities of the national economy by the sections of Polish Classification of Economic Activities 2007 (PKD 2007), by their legal forms, ownership sectors, by the expected number of employees as well as by subregions, poviats and gminas.

I hope that the publication will become an interesting source of knowledge for all recipients and users of statistical data.

*President
of the Statistical Office
in Zielona Góra
Roman Fedak*

Zielona Góra, March 2017

SPIS RZECZY

	Strona
Przedmowa	3
Uwagi ogólne	9
Objaśnienia znaków umownych.....	12
Ważniejsze skróty	12
Podmioty gospodarki narodowej według podstawowych i szczególnych form prawnych w rejestrze REGON.....	13
Słownik wybranych pojęć.....	14

SPIS TABLIC

Tablica

Tablice przeglądowe

Podmioty gospodarki narodowej według sektorów własności i form prawnych (2006-2016).....	I
Podmioty gospodarki narodowej według sekcji Polskiej Klasyfikacji Działalności (2015, 2016)	II
Podmioty gospodarki narodowej według podregionów i powiatów (2006-2016)	III

Tablice wojewódzkie

Podmioty gospodarki narodowej według przewidywanej liczby pracujących oraz sekcji Polskiej Klasyfikacji Działalności (2015, 2016)	1
Podmioty gospodarki narodowej według przewidywanej liczby pracujących oraz podregionów i powiatów (2015, 2016)	2
Podmioty gospodarki narodowej według sektorów własności, wybranych form prawnych oraz sekcji Polskiej Klasyfikacji Działalności (2015, 2016)	3
Podmioty gospodarki narodowej nowo zarejestrowane według wybranych form prawnych oraz sekcji Polskiej Klasyfikacji Działalności (2015, 2016)	4
Podmioty gospodarki narodowej nowo zarejestrowane według wybranych form prawnych oraz podregionów i powiatów (2015, 2016)	5
Podmioty gospodarki narodowej wyrejestrowane według wybranych form prawnych oraz sekcji Polskiej Klasyfikacji Działalności (2015, 2016)	6
Podmioty gospodarki narodowej wyrejestrowane według wybranych form prawnych oraz podregionów i powiatów (2015, 2016)	7
Podmioty gospodarki narodowej według wybranych form prawnych oraz sekcji Polskiej Klasyfikacji Działalności (2015, 2016).....	8
Podmioty gospodarki narodowej według wybranych form prawnych oraz podregionów i powiatów (2015, 2016).....	9
Podmioty gospodarki narodowej według wybranych sekcji Polskiej Klasyfikacji Działalności oraz podregionów, powiatów i gmin (2015, 2016).....	10

Podmioty gospodarki narodowej z zawieszoną działalnością według wybranych form prawnych oraz sekcji Polskiej Klasyfikacji Działalności (2015, 2016)	11
Podmioty gospodarki narodowej z zawieszoną działalnością według wybranych form prawnych oraz podregionów i powiatów (2015, 2016)	12
Spółki handlowe według form prawnych oraz sekcji Polskiej Klasyfikacji Działalności (2015, 2016).....	13
Spółki handlowe według form prawnych oraz podregionów i powiatów (2015, 2016)	14
Spółki handlowe według rodzaju kapitału oraz form prawnych (2015, 2016)	15
Spółki handlowe według rodzaju kapitału oraz sekcji Polskiej Klasyfikacji Działalności (2015, 2016).....	16
Spółki handlowe według rodzaju kapitału oraz podregionów i powiatów (2015, 2016)	17
Osoby fizyczne prowadzące działalność gospodarczą według wybranych sekcji Polskiej Klasyfikacji Działalności oraz podregionów, powiatów i gmin (2015, 2016).....	18

SPIS WYKRESÓW

	Strona
Podmioty gospodarki narodowej w rejestrze REGON (2015, 2016)	40
Podmioty gospodarki narodowej według form prawnych w 2016 r.	40
Struktura osób fizycznych prowadzących działalność gospodarczą w rejestrze REGON według sekcji PKD w 2016 r.....	41
Spółki z o. o. w rejestrze REGON według sekcji Polskiej Klasyfikacji Działalności w 2016 r.	41
Podmioty gospodarki narodowej nowo zarejestrowane i wyrejestrowane z rejestru REGON (2015, 2016).....	42
Spółki akcyjne w rejestrze REGON według rodzaju kapitału w 2016 r. (w %).....	42

CONTENTS

	<i>Page</i>
<i>Preface</i>	4
<i>General notes</i>	25
<i>Symbols</i>	28
<i>Abbreviations</i>	28
<i>Entities of the national economy by basic and specific legal status</i>	29
<i>Dictionary of selected terms</i>	30

LIST OF TABLES

Table

Review tables

<i>Entities of the national economy by ownership sectors and legal status (2006-2016)</i>	<i>I</i>
<i>Entities of the national economy by sections of the Polish Classification of Activities (2015, 2016)</i>	<i>II</i>
<i>Entities of the national economy by subregions and powiats (2006-2016)</i>	<i>III</i>

Voivodship tables

<i>Entities of the national economy by the expected number of employed persons and sections of the Polish Classification of Activities (2015, 2016)</i>	1
<i>Entities of the national economy by the expected number of employed persons and by subregions and powiats (2015, 2016)</i>	2
<i>Entities of the national economy by ownership sectors, selected legal status and by section of the Polish Classification of Activities (2015, 2016)</i>	3
<i>Newly created entities of the national economy by selected legal status and by section of the Polish Classification of Activities (2015, 2016)</i>	4
<i>Newly created entities of the national economy by selected legal status and by subregions and powiats (2015, 2016)</i>	5
<i>Liquidated entities of the national economy by selected legal status and by section of the Polish Classification of Activities (2015, 2016)</i>	6
<i>Liquidated entities of the national economy by selected legal status and by subregions and powiats (2015, 2016)</i>	7
<i>Entities of the national economy by selected legal status and by section of the Polish Classification of Activities (2015, 2016)</i>	8
<i>Entities of the national economy by selected legal status and subregions and powiats (2015, 2016)</i>	9
<i>Entities of the national economy by selected sections of the Polish Classification of Activities and by subregions, powiats and gminas (2015, 2016)</i>	10

<i>Entities of the national economy of suspended activity by selected legal forms and by sections of the Polish Classification of Activities (2015, 2016)</i>	11
<i>Entities of the national economy of suspended activity by selected legal forms and by subregions and powiats (2015, 2016).....</i>	12
<i>Commercial companies by legal status and by section of the Polish Classification of Activities (2015, 2016).....</i>	13
<i>Commercial companies by legal status and by subregions and powiats (2015, 2016)</i>	14
<i>Commercial companies by type of capital and legal status (2015, 2016).....</i>	15
<i>Commercial companies by type of capital and sections of the Polish Classification of Activities (2015, 2016).....</i>	16
<i>Commercial companies by type of capital and subregions and powiats (2015, 2016)</i>	17
<i>Natural persons conducting economic activity by selected sections of the Polish Classification of Activities and by subregions, powiats and gminas (2015, 2016)</i>	18

LIST OF GRAPHS

<i>Entities of the national economy in the REGON register (2015, 2016)</i>	40
<i>Entities of the national economy by legal status in 2016</i>	40
<i>Structure of natural persons conducting economic activity in the REGON register by section of the Polish Classification of Activities in 2016.....</i>	41
<i>Limited liability companies in the REGON register by section of the Polish Classification of Activities in 2016</i>	41
<i>Newly created and liquidated entities of the national economy in the REGON register (2015, 2016).....</i>	42
<i>Joint stock companies in the REGON register by types of capital in 2016 (in %).....</i>	42

UWAGI OGÓLNE

1. Krajowy rejestr urzędowy podmiotów gospodarki narodowej, zwany dalej rejestrem REGON, prowadzony jest przez Prezesa GUS. Zasady prowadzenia rejestru REGON określają przepisy ustawy z dnia 29 czerwca 1995 r. o statystyce publicznej (Dz. U z 2016 r., poz. 1068, z późniejszymi zmianami) oraz przepisy rozporządzenia Rady Ministrów z dnia 30 listopada 2015 r. w sprawie sposobu i metodologii prowadzenia i aktualizacji krajowego rejestru urzędowego podmiotów gospodarki narodowej, wzorów wniosków, ankiet i zaświadczeń (Dz. U. poz. 2009). Informacje zbierane w rejestrze nie są danymi statystycznymi (art. 41 ust. 3 ustawy o statystyce publicznej), co oznacza, że są one - z określonymi wyjątkami - jawne i ogólnodostępne.

Do rejestru REGON wpisywane są podmioty gospodarki narodowej (zwane dalej jednostkami prawnymi), czyli osoby prawne, jednostki organizacyjne niemające osobowości prawnej, osoby fizyczne prowadzące działalność gospodarczą oraz zgłoszone przez jednostkę prawną jednostki lokalne. Zgodnie z definicją osoby fizycznej prowadzącej działalność gospodarczą wprowadzoną od 31 marca 2009 r. w art. 42 ust. 2 ustawy o statystyce publicznej, grupa osób fizycznych podlegających wpisowi do rejestru REGON została poszerzona o osoby fizyczne prowadzące działalność gospodarczą jako wspólnicy spółki cywilnej.

Rejestr REGON jest bieżąco uaktualniany na podstawie danych przekazywanych z innych rejestrów oraz na podstawie wniosków zgłaszanych do urzędów statystycznych przez jednostki prawne zobowiązane do tego trybu zgłaszania informacji do rejestru REGON. Zgodnie z obowiązującymi przepisami prawa wpis, zmiana wpisu lub skreślenie z rejestru REGON dla:

- a) przedsiębiorców będących osobami fizycznymi następuje na podstawie danych z wniosku o wpis do Centralnej Ewidencji i Informacji o Działalności Gospodarczej (CEIDG) prowadzonej przez ministra właściwego do spraw gospodarki. CEIDG przesyła do Głównego Urzędu Statystycznego odpowiednie dane zawarte we wniosku o wpis do CEIDG niezbędne dla uzyskania wpisu, zmiany lub skreślenia wpisu w krajowym rejestrze urzędowym podmiotów gospodarki narodowej (REGON),
- b) podmiotów wpisanych do Krajowego Rejestru Sądowego, z wyłączeniem rejestru dłużników niewypłacalnych i podmiotów, o których mowa w art. 49a ust. 1 o Krajowym Rejestrze Sądowym, następuje od 1 grudnia 2014 r. na podstawie danych przekazywanych do rejestru REGON drogą elektroniczną z KRS, a w zakresie danych uzupełniających wymienionych w art. 42, ust. 3a, pkt 2 ustawy o statystyce publicznej – na podstawie danych przekazywanych z CRP KEP (Centralny Rejestr Podmiotów Krajowej Ewidencji Podatników),

- c) szkół lub placówek oświatowych następuje na podstawie danych przekazywanych do rejestru REGON drogą elektroniczną z bazy Systemu Informacji Oświatowej (SIO),
- d) pozostałych podmiotów gospodarki narodowej następuje na podstawie wniosku RG-OP (wniosek o wpis do krajowego rejestru urzędowego podmiotów gospodarki narodowej, o zmianę cech objętych wpisem, o skreślenie wpisu osoby prawnej, jednostki organizacyjnej niemającej osobowości prawnej lub ich jednostki lokalnej) lub RG-OF (wniosek o wpis do krajowego rejestru urzędowego podmiotów gospodarki narodowej, o zmianę cech objętych wpisem, o skreślenie wpisu osoby fizycznej prowadzącej działalność gospodarczą lub jej jednostki lokalnej niepodlegających wpisowi do CEIDG).

Ponadto od 2011 r. do aktualizacji rejestru REGON wykorzystywane są informacje dotyczące zgonów osób fizycznych pochodzące z Powszechnego Elektronicznego Systemu Ewidencji Ludności (PESEL).

2. Prezentowane dane obejmują podmioty gospodarki narodowej bez względu na charakter własności, tj. zaliczane do sektora publicznego i prywatnego.

Do **sektora publicznego** zalicza się podmioty stanowiące własność państwową, jednostek samorządu terytorialnego oraz „mieszana” z przewagą kapitału podmiotów sektora publicznego.

Do **sektora prywatnego** zalicza się podmioty gospodarki stanowiące własność prywatną krajową (m.in. spółki, spółdzielnie, osoby fizyczne prowadzące działalność gospodarczą, organizacje społeczne, stowarzyszenia, fundacje), zagraniczną (m.in. przedsiębiorstwa zagraniczne drobnej wytwórczości, spółki z wyłącznym udziałem kapitału zagranicznego) oraz „mieszana” z przewagą kapitału podmiotów sektora prywatnego.

3. Dane **nie obejmują jednostek lokalnych** (zakładów, oddziałów itp.) oraz **osób fizycznych prowadzących wyłącznie indywidualne gospodarstwa rolne**.

4. Dane o krajowych osobach fizycznych zostały przedstawione według miejsca zamieszkania, natomiast o zagranicznych osobach fizycznych według miejsca prowadzenia działalności.

5. Dane do publikacji prezentowane są w **układzie Polskiej Klasyfikacji Działalności — PKD 2007**, opracowanej na podstawie Statystycznej Klasyfikacji Działalności Gospodarczych we Wspólnocie Europejskiej — Statistical Classification of Economic Activities In the European Community — NACE Rev. 2. PKD 2007, wprowadzona z dniem 1 I 2008 r. rozporządzeniem Rady Ministrów z dnia 24 XII 2007 r. (Dz. U. Nr 251, poz. 1885), zastąpiła Polską Klasyfikację Działalności — PKD 2004.

W ramach PKD 2007 wyodrębniono „**Przemysł**” jako dodatkowe grupowanie, które obejmuje sekcje: „Górnictwo i wydobywanie”, „Przetwórstwo przemysłowe”, Wytwarzanie i zaopatrywanie w energię elektryczną, gaz, parę wodną, gorącą wodę i powietrze do układów klimatyzacyjnych” oraz „Dostawa wody; gospodarowanie ściekami i odpadami oraz działalność związana z rekultywacją”.

6. Do poszczególnych **sekcji PKD** zaliczono podmioty według rodzaju przeważającej działalności deklarowanej w momencie dokonywania rejestracji w rejestrze REGON bądź po wprowadzeniu zmiany zgłoszonej przez podmiot.

7. W stosunku do obowiązującej Polskiej Klasyfikacji Działalności (PKD) w publikacji zastosowano skróty nazw sekcji i działów. Zestawienie zastosowanych skrótów i pełnych nazw podaje się poniżej:

skrót	pełna nazwa
Wytwarzanie i zaopatrywanie w energię elektryczną, gaz, parę wodną i gorącą wodę	Wytwarzanie i zaopatrywanie w energię elektryczną, gaz, parę wodną, gorącą wodę i powietrze do układów klimatyzacyjnych
Dostawa wody; gospodarowanie ściekami i odpadami; rekultywacja	Dostawa wody; gospodarowanie ściekami i odpadami oraz działalność związana z rekultywacją
Handel; naprawa pojazdów samochodowych	Handel hurtowy i detaliczny; naprawa pojazdów samochodowych, włączając motocykle
Zakwaterowanie i gastronomia	Działalność związana z zakwaterowaniem i usługami gastronomicznymi
Obsługa rynku nieruchomości	Działalność związana z obsługą rynku nieruchomości
Administrowanie i działalność wspierająca	Działalność w zakresie usług administrowania i działalność wspierająca

8. Dane prezentowane dla podregionów odpowiadają poziomowi 3 Nomenklatury Jednostek Terytorialnych do Celów Statystycznych (NTS), opracowanej na podstawie Nomenclature of Territorial Units for Statistics (NUTS) obowiązującej w krajach Unii Europejskiej. NTS obowiązująca od 1 I 2008 r. wprowadzona została rozporządzeniem Rady Ministrów z dnia 14 XI 2007 r. (Dz. U. Nr 214, poz. 1573, z późniejszymi zmianami) w miejsce obowiązującej do 31 XII 2007 r.

Podregiony (poziom 3) grupują jednostki szczebla powiatowego.

9. Liczba podmiotów według stanu w dniu 31 XII 2015 r. powiększona o liczbę podmiotów nowo powstałych w 2016 r. i pomniejszona o liczbę podmiotów likwidowanych w 2016 r. nie pokrywa się z liczbą według stanu w dniu 31 XII 2016 r. Różnice te wynikają z metodologii systemu REGON, która dopuszcza przekształcenie m.in. spółki cywilnej w spółkę handlową bez konieczności likwidacji i nadawania nowego numeru identyfikacyjnego REGON oraz przepływów międzywojewódzkich (tj. zmiany siedziby podmiotu lub miejsca zamieszkania na inne województwo).

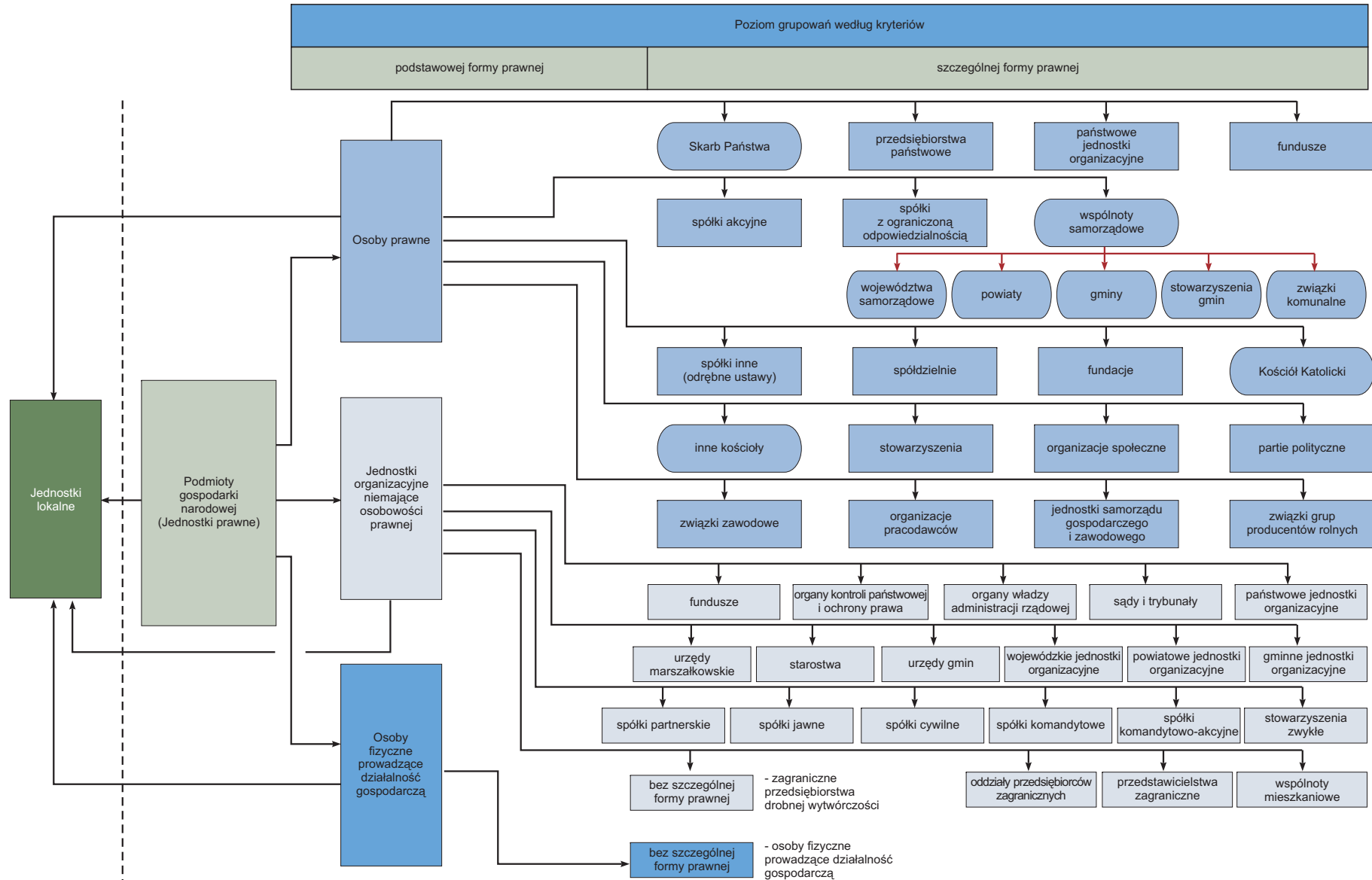
Objaśnienia znaków umownych

- | | |
|------------|--|
| Kreska (-) | - zjawisko nie wystąpiło. |
| Znak x | - wypełnienie pozycji jest niemożliwe lub niecelowe. |
| Znak Δ | - oznacza, że nazwy zostały skrócone w stosunku do obowiązującej klasyfikacji. |
| "W tym" | - oznacza, że nie podaje się wszystkich składników sumy. |

Ważniejsze skróty

- | | |
|---------|---|
| cd. | - ciąg dalszy |
| Dz. U. | - Dziennik Ustaw |
| dok. | - dokończenie |
| NACE | - Nomenclature des Activités de Communauté Européenne |
| nr (Nr) | - numer |
| NTS | - Nomenklatura Jednostek Terytorialnych do Celów Statystycznych |
| NUTS | - Nomenclature of Territorial Units for Statistics |
| PKD | - Polska Klasyfikacja Działalności |
| poz. | - pozycja |
| r. | - rok |
| tabl. | - tablica |
| TERYT | - Krajowy Rejestr Urzędowy Podziału Terytorialnego Kraju |
| UE | - Unia Europejska |
| WE | - Wspólnoty Europejskie |
| z o. o. | - z ograniczoną odpowiedzialnością |

Podmioty gospodarki narodowej według podstawowych i szczególnych form prawnych w rejestrze REGON



SŁOWNIK WYBRANYCH POJĘĆ

Podmiotowość rejestru REGON

Podmiot gospodarki narodowej - osoba prawna, jednostka organizacyjna niemająca osobowości prawnej oraz osoba fizyczna prowadząca działalność gospodarczą. W systemie REGON pojęcie podmiotu gospodarki narodowej jest tożsame z pojęciem **jednostki prawnej**. Posiadanie osobowości prawnej nie jest kryterium określenia podmiotu jako jednostki prawnej.

Jednostka lokalna – zorganizowana całość (zakład, oddział, filia itp.) położona w miejscu zidentyfikowanym odrębnym adresem, pod którym lub z którego prowadzona jest działalność przez co najmniej jedną osobę pracującą, przy czym wyjątkowo:

- **zakłady samodzielnie bilansujące** zlokalizowane pod jednym adresem są odrębnymi jednostkami lokalnymi,
- **objęte odrębną rejestracją prawną organizacyjne części podmiotów** są jednostkami lokalnymi,
- **jednostki prowadzące działalność w zakresie transportu** są jednostkami lokalnymi według miejsc, z których wydawane są polecenia lub w których organizowana jest praca,
- **jednostki prowadzące działalność w zakresie budownictwa** są jednostkami lokalnymi według miejsc, w których przyjmowane są zlecenia na wykonawstwo robót budowlanych i pomocniczych albo wykonywane są prace zarządu albo prowadzona jest organizacja pracy budowlanej i pomocniczej; place budów (miejsca realizacji poszczególnych budów) nie są jednostkami lokalnymi,
- **zakłady lecznicze podmiotu leczniczego**, o których mowa w przepisach o działalności leczniczej, są odrębnymi jednostkami lokalnymi.

Klasyfikacja podstawowych form prawnych

Osobowość prawna - zdolność prawna oraz zdolność do czynności prawnych przyznawana osobom prawnym przez ustawę. Jednostka organizacyjna uzyskuje osobowość prawną z chwilą jej wpisu do właściwego rejestru, chyba że przepisy szczególne stanowią inaczej.

Podstawowa forma prawna - kategoria określająca status jednostki prowadzącej działalność; jest on oznaczany poprzez przymiot posiadania lub nieposiadania osobowości prawnej (w przypadku jednostek organizacyjnych) lub poprzez przymiot posiadania zdolności do czynności prawnych (w przypadku osoby fizycznej).

Osoba prawna (kod OP = 1) - jednostka organizacyjna, której przepisy szczególne przyznają osobowość prawną. Typowymi osobami prawnymi są:

- spółki kapitałowe (akcyjne, z o.o.),
- spółdzielnie,
- przedsiębiorstwa państwowe,
- agencje rządowe (państwowe osoby prawne),
- partie polityczne,
- związki zawodowe,
- inne (patrz schemat ilustrujący podział podmiotów gospodarki narodowej według kryterium podstawowych i szczególnych form prawnych).

Szczególnymi osobami prawnymi są: Skarb Państwa, gminy, powiaty, województwa samorządowe, kościoły i związki wyznaniowe. Osoba prawna jest **jednym z trzech typów jednostek prawnych**.

Jednostka organizacyjna niemająca osobowości prawnej (kod OP = 2) - do tej grupy zaliczane są zarówno jednostki organizacyjne niebędące osobami prawnymi, którym ustawa nie przyznaje zdolności prawnej (np. spółki cywilne, stowarzyszenia zwykłe), jak i jednostki organizacyjne niewyposażone przez prawo w osobowość prawną, którym przysługuje zdolność prawna (np. spółka jawna, partnerska, komandytowa, komandytowo-akcyjna). Jednostki organizacyjne niemające osobowości prawnej, którym ustawa przyznała zdolność prawną są podmiotami prawa. Oznacza to, że mogą w pełnym zakresie uczestniczyć w obrocie gospodarczym, być podmiotami stosunków prawnych. Na podstawowe atrybuty podmiotowości prawnej składają się: nabywanie praw, zaciąganie zobowiązań (we własnym imieniu). Szczególnymi jednostkami niemającymi osobowości prawnej są jednostki budżetowe (urzędy władzy rządowej i samorządowej, kontroli, wymiaru sprawiedliwości) oraz powoływane dla wykonywania zadań Państwa lub samorządu terytorialnego inne jednostki organizacyjne takie jak: szkoły, inspekcje, sądy, itd. Jednostka organizacyjna niemająca osobowości prawnej jest **jednym z trzech typów jednostek prawnych**.

Osoba fizyczna prowadząca działalność gospodarczą (kod OP = 9) - w rejestrze REGON jest to osoba fizyczna będąca przedsiębiorcą w rozumieniu ustawy z dnia 2 lipca 2004 r. o swobodzie działalności gospodarczej (Dz. U. z 2010 r. Nr 220, poz. 1447, z późniejszymi zmianami) i inna osoba fizyczna prowadząca działalność na własny rachunek w celu osiągnięcia zysku oraz osoba fizyczna prowadząca indywidualne gospodarstwo rolne. Wpisowi do rejestru REGON nie podlega osoba fizyczna w zakresie prowadzonej działalności oświatowej obejmującej prowadzenie przedszkola, szkoły, placówki lub innej jednostki organizacyjnej, o której mowa w art. 2 ustawy z dnia 7 września 1991 r. o systemie oświaty (Dz. U. z 2004 r. Nr 256, poz. 2572, z późniejszymi zmianami). Osoba fizyczna prowadząca działalność gospodarczą jest **jednym z trzech typów jednostek prawnych wpisywanych do rejestru REGON.**

Klasyfikacja szczególnych form prawnych

Wspólnota samorządowa (kod FP = 403) - w systemie REGON pod tym pojęciem klasyfikowane są następujące osoby prawne: województwo, powiat, gmina, stowarzyszenie gmin, związek gmin, związki powiatów, stowarzyszenia powiatów.

Skarb Państwa (kod FP = 409) - osoba prawna szczególnego rodzaju, która w stosunkach cywilnoprawnych jest podmiotem praw i obowiązków dotyczących mienia państwowego nienależącego do innych państwowych osób prawnych. Bierze udział w obrocie cywilnoprawnym nie jako całość, ale przez swoje tzw. *stationes fisci* będące określonymi jednostkami organizacyjnymi.

Spółka handlowa - spółka, której utworzenie, organizację, funkcjonowanie, rozwiązywanie, łączenie, podział, przekształcenie reguluje Kodeks spółek handlowych. Spółki handlowe dzielą się na osobowe (jawne, partnerskie, komandytowe, komandytowo-akcyjne) i kapitałowe (akcyjne, z ograniczoną odpowiedzialnością). Mają one obowiązek uzyskania wpisu do Krajowego Rejestru Sądowego.

- **spółka akcyjna (kod FP = 116)** - spółka kapitałowa, będąca osobą prawną, która działa opierając się na kapitale zakładowym podzielonym na akcje. Akcja poza tym, że jest udziałem (ułamkiem) w kapitale zakładowym, ogółem praw i obowiązków akcjonariusza, wynikającym z jego uczestnictwa w spółce, jest papierem wartościowym. Spółka akcyjna może powstać w każdym celu dozwolonym przez prawo,

- **spółka z ograniczoną odpowiedzialnością (kod FP = 117)** - spółka handlowa o kapitałowym charakterze, mająca osobowość prawną, działająca w oparciu o kapitał zakładowy podzielony na udziały, ponosząca odpowiedzialność całym swoim majątkiem za zobowiązania spółki. Spółka z o.o. może być utworzona w każdym celu dozwolonym przez prawo. Wspólnicy nie odpowiadają za zobowiązania spółki, ale ponoszą ryzyko wniesionymi do spółki wkładami,
- **spółka partnerska (kod FP = 115)** - spółka osobowa tworzona przez wspólników tylko w celu wykonywania wolnego zawodu w spółce prowadzącej przedsiębiorstwo pod własną firmą. Wspólnikami, zwanymi w spółce partnerskiej partnerami, mogą być tylko osoby fizyczne uprawnione do wykonywania wolnych zawodów takich jak np. adwokat, aptekarz, architekt, lekarz. Partnerzy ponoszą odpowiedzialność za ogólne - niezwiązane z wykonywaniem wolnych zawodów - zobowiązania spółki (np. remont lokalu). Odpowiedzialność partnerów jest w tych ostatnich przypadkach odpowiedzialnością nieograniczoną, osobistą, solidarną i subsydiarną. Partner nie ponosi odpowiedzialności za zobowiązania spółki w związku z wykonywaniem przez pozostałych partnerów wolnego zawodu w spółce, jak również za zobowiązania spółki będące następstwem działań lub zaniechań osób zatrudnionych przez spółkę na podstawie umowy o pracę lub innego stosunku prawnego, które podlegały kierownictwu innego partnera przy świadczeniu usług związanych z przedmiotem działalności spółki,
- **spółka jawna (kod FP = 118)** - spółka osobowa prowadząca pod własną firmą przedsiębiorstwo zarobkowe, niebędąca inną spółką handlową. Wspólnikiem w spółce mogą być osoby fizyczne, osoby prawne, a także inne handlowe spółki osobowe. Spółka jawna ponosi odpowiedzialność za własne zobowiązania i nie ponosi odpowiedzialności za zobowiązania wspólników. Z kolei wspólnicy ponoszą solidarną i subsydiarną odpowiedzialność za zobowiązania spółki bez ograniczenia, całym swoim majątkiem. Solidarność zobowiązania oznacza, że każdy ze wspólników z innymi wspólnikami wespół ze spółką odpowiada za całość długu. W przypadku spełnienia świadczenia przez któregoś ze wspólników lub niektórych z nich, albo wszystkich, ale nie w częściach równych, przysługuje im wzajemne prawo do rozliczeń regresowych. Subsydiarność oznacza, że wierzyciel

spółki może prowadzić egzekucję z majątku wspólnika, w przypadku gdy egzekucja z majątku spółki okaże się bezskuteczna,

- **spółka komandytowa (kod FP = 120)** - spółka osobowa mająca na celu prowadzenie przedsiębiorstwa pod własną firmą, w której wobec wierzycieli za zobowiązania spółki co najmniej jeden wspólnik odpowiada bez ograniczenia (komplementariusz), a odpowiedzialność co najmniej jednego wspólnika (komandytariusza) jest ograniczona. Wspólnikami mogą być osoby fizyczne, osoby prawne i inne podmioty mające zdolność prawną. Odpowiedzialność komplementariusza jest odpowiedzialnością osobistą, nieograniczoną, solidarną i subsydiarną. Odpowiedzialność komandytariusza jest ograniczona do wysokości sumy komandytowej,
- **spółka komandytowo-akcyjna (kod FP = 121)** - spółka osobowa mająca na celu prowadzenie przedsiębiorstwa pod własną firmą, w której wobec wierzycieli za zobowiązania spółki co najmniej jeden wspólnik odpowiada bez ograniczenia (komplementariusz), a co najmniej jeden wspólnik jest akcjonariuszem. Spółka komandytowo-akcyjna jest konstrukcją zawierającą w istocie elementy spółki jawnej i akcyjnej. Odpowiedzialność komplementariusza jest odpowiedzialnością nieograniczoną, osobistą, solidarną i subsydiarną. Komplementariuszem mogą być osoby prawne, spółki osobowe oraz osoby fizyczne. Akcjonariuszem może być osoba prawna, handlowa spółka osobowa, osoba fizyczna. Nie może nim być spółka cywilna. Akcjonariusz nie ponosi odpowiedzialności za zobowiązania spółki, ale ponosi ryzyko majątkowe związane z wnoszonymi do spółki wkładami.

Spółka (akcyjna, z o.o.) z udziałem kapitału: Skarbu Państwa, państwowych osób prawnych, samorządu terytorialnego, krajowych osób fizycznych lub prywatnych osób prawnych, zagranicznych osób prawnych lub fizycznych - spółka prawa handlowego, w której przynajmniej jedna akcja (udział) należy odpowiednio do: Skarbu Państwa, państwowej osoby prawnej, samorządu terytorialnego, osoby fizycznej lub prywatnej osoby prawnej, osoby fizycznej zagranicznej lub zagranicznej osoby prawnej.

Spółka (akcyjna, z o.o.) z udziałem jednorodnego kapitału: Skarbu Państwa, państwowych osób prawnych, samorządu terytorialnego, krajowych osób

fizycznych lub prywatnych osób prawnych, zagranicznych osób prawnych lub fizycznych - spółka odpowiednio: Skarbu Państwa, samorządu terytorialnego, osób fizycznych lub prywatnych osób prawnych, fizycznych osób zagranicznych lub prawnych. Przyjęcie kryterium "jednorodności" wnoszonego do spółki kapitału umożliwia stosowanie takich pojęć jak "jednoosobowa spółka Skarbu Państwa" lub "jednoosobowa spółka gminy".

Spółka cywilna (kod FP = 019) - stosunek zobowiązaniowy łączący strony (wspólników), przez który wspólnicy zobowiązują się dążyć do osiągnięcia wspólnego celu gospodarczego przez działanie w sposób oznaczony, w szczególności przez wniesienie wkładów. Wkłady wspólników mogą przybrać różne formy, ale muszą mieć wartość majątkową. Spółka ta jest jednostką organizacyjną niebędącą osobą prawną, której ustawa nie przyznała zdolności prawnej, a zatem nie jest podmiotem prawa. Przedsiębiorcami w rozumieniu przepisów o działalności gospodarczej są wspólnicy spółki cywilnej. Spółka cywilna podlega wpisowi do rejestru REGON.

Spółka inna (kod FP = 023) - formy organizacyjne zrzeszające osoby fizyczne lub prawne, utworzone dla wykonywania określonej działalności. Spółki te działają w oparciu o przepisy odrębnych ustaw, które nadają im osobowość prawną. Zalicza się tu m.in. spółki wodne, spółki gruntowe.

Państwowa jednostka organizacyjna (kod FP = 428) - jednostka utworzona przez organ państwa do wykonywania zadań i celów państwa, której status, zasięg działania i kompetencje określone zostały w ustawie, a jej działalność jest finansowana z budżetu państwa. Są to np. jednostki badawczo-rozwojowe, Polska Akademia Nauk.

Spółdzielnia (kod FP = 140) - dobrowolne zrzeszenie nieograniczonej liczby osób, o zmiennym składzie osobowym i zmiennym funduszu udziałowym, które w interesie swoich członków prowadzi wspólną działalność gospodarczą i może również prowadzić działalność społeczną i oświatowo-kulturalną. Podstawą prawną działania jest ustawa z dnia 16 IX 1982 r. Prawo spółdzielcze, inne ustawy oraz zarejestrowany statut. Spółdzielnia nabywa osobowość prawną z chwilą wpisania jej do Krajowego Rejestru Sądowego.

Fundacja (kod FP = 148) - osoba prawna, której działalność oparta jest na majątku przekazanym przez założyciela-fundatora (osoby fizyczne niezależnie od ich obywatelstwa i miejsca zamieszkania bądź osoby prawne mające siedziby w Polsce lub

za granicą) i bieżących wpłatach (dotacjach), ustanowiona dla realizacji zgodnych z podstawowymi interesami Rzeczypospolitej Polskiej celów społecznie lub gospodarczo użytecznych, w szczególności takich, jak: ochrona zdrowia, rozwój gospodarki i nauki, oświata i wychowanie, kultura i sztuka, opieka i pomoc społeczna, ochrona środowiska oraz opieka nad zabytkami. Fundacja działa na podstawie ustawy z 6 IV 1984 r. o fundacjach i statutu. Uzyskuje osobowość prawną z chwilą wpisania do Krajowego Rejestru Sądowego.

Fundusz (kod FP = 049) - instytucja rozporządzająca wyodrębnionym zasobem środków finansowych bądź majątkowych przeznaczonych na z góry oznaczony cel, tworzona w drodze ustawy i działająca w zorganizowanej formie funduszu. Fundusz może działać jako osoba prawna lub stanowić wyodrębniony rachunek bankowy, którym dysponuje organ wskazany w ustawie tworzącej fundusz. Przepisy prawa przewidują kilka rodzajów funduszy: fundusze celowe, fundusze emerytalne, fundusze inwestycyjne. U w a g a: Nazwa "fundusz" występuje także w oznaczeniu jednostek organizacyjnych niemających formy prawnej "fundusz", lecz działających w innych formach prawnych, np. spółki akcyjnej, stowarzyszenia itp.

Partia polityczna (kod FP = 070) - dobrowolna organizacja, występująca pod określoną nazwą, stawiająca sobie za cel udział w życiu publicznym poprzez wywieranie metodami demokratycznymi wpływu na kształtowanie polityki państwa lub sprawowanie władzy publicznej. Partia polityczna nabywa osobowość prawną z chwilą wpisania do ewidencji partii politycznych. Podstawą działania jest ustawa z dnia 27 VI 1997 r. o partiach politycznych oraz statut.

Związek zawodowy (kod FP = 172) - dobrowolna i samorządna organizacja ludzi pracy, powołana do reprezentowania i obrony ich praw, interesów zawodowych i socjalnych, która jest niezależna w swojej działalności statutowej od pracodawców, administracji państwowej i samorządu terytorialnego oraz od innych organizacji. Związek zawodowy oraz jego jednostki organizacyjne wskazane w statucie nabywają osobowość prawną z dniem zarejestrowania w Krajowym Rejestrze Sądowym. Podstawą prawną działania związków zawodowych jest ustawa z dnia 23 V 1991 r. o związkach zawodowych.

Wspólnota mieszkaniowa (kod FP = 085) - tworzy ją ogół właścicieli, których lokale wchodzi w skład określonej nieruchomości. Wspólnota mieszkaniowa może nabywać prawa i zaciągać zobowiązania, pozywać i być pozwana, a zatem jako jednostka organizacyjna niebędąca osobą prawną, której ustawa przyznała zdolność prawną, jest podmiotem stosunków cywilnoprawnych. Jest to jednostka organizacyjna, której powstanie nie zostało uzależnione od dokonania czynności prawnej; powstaje ex lege z chwilą wyodrębnienia w danej nieruchomości lokalu, którego właścicielem jest inna osoba niż właściciel nieruchomości.

Klasyfikacja form własności

Rodzaj własności - pojęcie stosowane w metodologii rejestru REGON pozwalające wyróżnić typy grup właścicieli. W prawie polskim wyróżnia się następujące rodzaje własności:

- własność Skarbu Państwa,
- własność jednostek samorządu terytorialnego lub samorządowych osób prawnych,
- własność państwowych osób prawnych,
- własność krajowych osób fizycznych,
- własność pozostałych krajowych jednostek prywatnych,
- własność osób zagranicznych.

Forma własności - pojęcie stosowane w metodologii rejestru REGON pozwalające określić stopień "posiadania" przez podmiot kapitału. Wyróżnia się formy własności:

- czystą, co oznacza posiadanie kapitału w 100% przez jeden podmiot lub więcej podmiotów pod warunkiem, iż wszystkie one reprezentują ten sam rodzaj własności,
- mieszaną, co oznacza posiadanie kapitału przez dwa lub więcej podmiotów pod warunkiem, że reprezentują one co najmniej dwa różne rodzaje własności.

Sektor własnościowy - pojęcie stosowane w metodologii rejestru REGON pozwalające grupować podmioty gospodarki narodowej z punktu widzenia prawa własności. Wyróżnia się sektor publiczny (mienie zaliczanych do niego podmiotów w całości lub w przeważającej części należy do Skarbu Państwa, państwowych osób prawnych lub jednostek samorządu terytorialnego) oraz sektor prywatny (mienie zaliczanych do niego podmiotów w całości lub w przeważającej części należy do prywatnych właścicieli - osób fizycznych lub prawnych, krajowych lub zagranicznych).

Klasyfikacja rodzajów działalności (PKD)

Polska Klasyfikacja Działalności (PKD 2007) została wprowadzona Rozporządzeniem Rady Ministrów z dnia 24 grudnia 2007 r. w sprawie Polskiej Klasyfikacji Działalności (PKD) (Dz. U. Nr 251, poz. 1885 z późniejszymi zmianami). PKD 2007 została opracowana na podstawie statystycznej klasyfikacji działalności gospodarczej NACE Rev. 2, wprowadzonej rozporządzeniem (WE) Nr 1893/2006 Parlamentu Europejskiego i Rady z dnia 20 grudnia 2006 r. w sprawie statystycznej klasyfikacji działalności gospodarczej NACE Rev. 2 i zmieniającym rozporządzenie Rady (EWG) Nr 3037/90 oraz niektóre rozporządzenia WE w sprawie określonych dziedzin statystycznych (dziennik Urzędowy UE L 393/1 z dnia 30.12.2006).

W związku z powyższym zachowuje pełną spójność i porównywalność metodologiczną, pojęciową, zakresową i kodową z klasyfikacją NACE Rev. 2. Klasyfikacja ta jest umownie przyjętym, hierarchicznie usystematyzowanym podziałem zbioru rodzajów działalności społeczno-gospodarczej, jakie realizują jednostki (podmioty gospodarcze).

Polska Klasyfikacja Działalności (PKD) - Klasyfikacja PKD 2007 jest klasyfikacją pięciopoziomową:

- **Poziom pierwszy** (sekcja) – oznaczony jest symbolem jednoliterowym, dzieli ogólną zbiorowość na 21 grupowań rodzajów działalności, na które składają się czynności związane ze sobą z punktu widzenia tradycyjnie ukształtowanego, ogólnego podziału pracy;
- **Poziom drugi** (dział) – oznaczony jest dwucyfrowym kodem numerycznym, dzieli ogólną zbiorowość na 88 grupowań rodzajów działalności, na które składają się czynności według cech mających zasadnicze znaczenie zarówno przy określaniu stopnia podobieństwa, jak i przy rozpatrywaniu powiązań występujących w gospodarce narodowej (np. w tablicach przepływów międzygałęziowych);
- **Poziom trzeci** (grupa) – oznaczony jest trzycyfrowym kodem numerycznym, obejmuje 272 grupowania rodzajów działalności dające się wyodrębnić z punktu widzenia procesu produkcyjnego, przeznaczenia produkcji bądź też charakteru usługi lub charakteru odbiorcy tych usług;

- **Poziom czwarty** (klasa) – oznaczony jest czterocyfrowym kodem numerycznym, obejmuje 615 grupowań rodzajów działalności dających się wyodrębnić przede wszystkim z punktu widzenia specjalizacji procesu produkcyjnego, czy też działalności usługowej;
- **Poziom piąty** (podklasa) – oznaczony jest pięciodzianowym kodem alfanumerycznym i obejmuje 654 grupowania. Został on wprowadzony w celu wyodrębnienia rodzajów działalności charakterystycznych dla polskiej gospodarki i będących przedmiotem obserwacji statystycznej. Jeśli na poziomie krajowym nie wprowadzono dodatkowego podziału na poziomie podklasy w stosunku do poziomu międzynarodowego (klasa=podklase), podklasę taką oznaczono literą Z.

Podział NTS

Nomenklatura Jednostek Terytorialnych do Celów Statystycznych (NTS) – utworzona Rozporządzeniem Rady Ministrów z dnia 14 listopada 2007 r. (Dz. U. Nr 214, poz. 1573, z późniejszymi zmianami) - została opracowana na podstawie rozporządzenia (WE) nr 1059/2003 Parlamentu Europejskiego i Rady z dnia 26 maja 2003 r. w sprawie ustalenia wspólnej klasyfikacji Jednostek Terytorialnych do Celów Statystycznych (NUTS) (Dz. Urz. UE. L 154 z 21.06.2003, str. 1; Dz. Urz. UE Polskie wydanie specjalne, rozdz. 14, t. 1, str. 196 z późniejszymi zmianami).

Klasyfikacja NUTS ma zastosowanie w procesie zbierania, harmonizacji i udostępniania danych statystyk regionalnych krajów Unii Europejskiej. Stanowi podstawę rozwoju regionalnych rachunków ekonomicznych, regionalnej statystyki rolnictwa oraz innych dziedzin statystyki regionalnej.

Klasyfikacja NUTS służy również kształtowaniu regionalnych polityk krajów Unii i jest niezbędna do przeprowadzania analiz stopnia rozwoju społeczno-gospodarczego regionów pod kątem oceny zróżnicowań regionalnych i opracowywania programów rozwoju regionalnego.

Nomenklatura Jednostek Terytorialnych do Celów Statystycznych (NTS) dzieli Polskę na terytorialne, hierarchicznie powiązane jednostki na 5 poziomach, z tego:

- 3 określono jako poziomy regionalne,
- 2 określono jako poziomy lokalne.

Poziomy regionalne obejmują swym zasięgiem:

- **Poziom 1** - regiony (Polska 6 jednostek),
- **Poziom 2** - województwa (Polska - 16 jednostek; województwo lubuskie - 1 jednostka),
- **Poziom 3** - podregiony (polska - 72 jednostki; województwo lubuskie - 2 jednostki).

Poziomy lokalne obejmują swym zasięgiem:

- **Poziom 4** - powiaty i miasta na prawach powiatu (Polska - 314+66 jednostek; województwo lubuskie - 12+2 jednostki),
- **Poziom 5** - gminy (Polska - 2478 jednostek; województwo lubuskie - 82 jednostki).

Struktura grupowań NTS, ich symbole i sposób zapisu, oparta jest na systemie identyfikatorów i nazw jednostek podziału administracyjnego kraju, który jest częścią Krajowego Rejestru Urzędowego Podziału Terytorialnego Kraju - TERYT.

GENERAL NOTES

1. *National Official Business Register REGON, hereinafter referred to as REGON is held by the President of the CSO. The rules for running the register are defined by the Regulation of the Council of Ministers of 29 VI 1995 on public statistics (uniform text: Journal of Laws 2016, item 1068, with later amendments) and the provisions of the Regulation of the Council of Ministers of 30 November 2015 on the manner and methodology of running and updating the national register of business entities, design application, questionnaires and certificates (Journal of Laws item 2009).*

In REGON there are registered entities of the national economy (called legal units), that is: legal persons, organizational units without legal personality, natural persons conducting economic activity and local units submitted by legal unit. According to the definition of natural person conducting economic activity, introduced since 31 III 2009 in article 42, item 2 of the regulation on public statistics, group of natural persons, which are subject to enter the REGON register, was extended to natural persons conducting economic activity as partners of civil partnership.

The REGON register is systematically updated on the basis of applications submitted by legal units. Since 1 July 2011, the process of updating information recorded in the REGON register for natural persons conducting economic activity, which are subject to enter the Central Register and Information on Economic Activity, is conducted on the basis of applications to enter CRIEA sent to the CSO on the basis of article 28 of the Act of 2 July 2004 on Freedom of Economic Activity (uniform text: Journal of Laws 2010, No. 220, item 1447, with later amendments).

2. *Presented data include entities of the national economy regardless ownership sector i.e. include both private and public sector.*

Public sector includes entities owned by the State, local self-government entities as well as “mixed” ownership entities with predomination of public sector capital.

Private sector includes domestic private ownership (among others companies, co-operatives, natural persons conducting economic activities, social organizations, associations, foundations), foreign ownership (among others foreign small-scale enterprises, companies exclusively with foreign capital) as well as “mixed” ownership with predominant participation of private sector capital.

3. Data do **not include local units** (establishments, branches etc.) as well as **natural persons tending exclusively private agricultural farms**.

4. Data on domestic natural persons are given according to the owner address of residence. Data on foreign natural persons are given according to the place of conducted activity.

5. Data are presented according **Polish Classification of Activities — PKD 2007**, compiled on the basis of the Statistical Classification of Economic Activities in the European Community — NACE Rev. 2. PKD 2007 was introduced on 1 I 2008 by the decree of the Council of Ministers, dated 24 XII 2007 (Journal of Laws No. 251, item 1885) and replaced the Polish Classification of Activities — PKD 2004/NACE Rev. 1.1.

The item **“Industry”** was introduced as an additional grouping, including sections “Mining and quarrying”, “Manufacturing”, “Electricity, gas, steam and air conditioning supply” as well as “Water supply; sewerage, waste management and remediation activities”.

6. Entities are included in the separate **sections** according to dominate type of conducted activity declared at registration time, or any time declared by entity, when dominate type of conducted activity is changed.

7. The names of some classification levels in Polish Classification of Activity have been abbreviated. The list of abbreviations used and their full names are given below:

abbreviation	full name
x	<i>Electricity, gas, steam and air conditioning supply</i>
x	<i>Water supply; sewerage, waste management and remediation activities</i>
<i>Trade; repair of motor vehicles</i>	<i>Wholesale and retail trade; repair of motor vehicles and motorcycles</i>
<i>Accommodation and catering</i>	<i>Accommodation and food service activities</i>
x	<i>Real estate activities</i>
x	<i>Administrative and support service activities</i>

8. *Data presented for subregions correspond to level 3 of the Nomenclature of Territorial Units for Statistical Purposes (NTS), compiled on the basis of the Nomenclature of Territorial Units for Statistics (NUTS) obligatory in countries of the European Union. NTS in force since 1 I 2008 was introduced by the decree by the Council of Ministers of 14 XI 2007 (Journal of Laws No. 214, item 1573, with later amendments) replacing the NTS in force until 31 XII 2007.*

Subregions (level 3) group powiat-level units.

9. *Due to methodology of REGON system, which permits transformation of (among others) civil law partnership into commercial company without prior liquidation and change of REGON identification number as well as change of seat of an entity or place of residence to a different voivodship, the number of entities as of 31 XII 2015 increased by newly created entities in 2016 and decreased by liquidated entities in 2016 differs from the number of entities as of 31 XII 2016.*

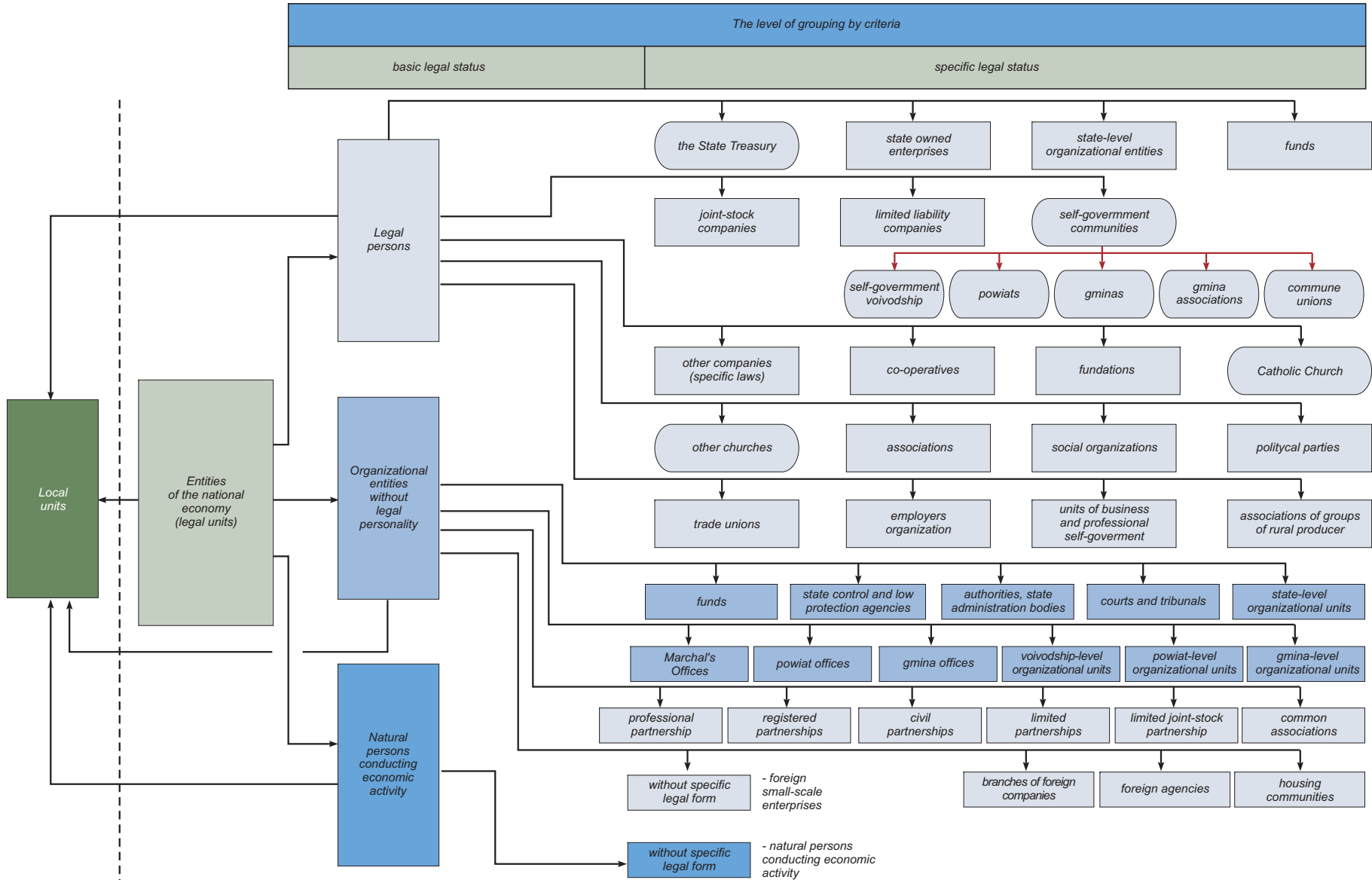
Symbols

- (-) - *magnitude zero.*
- x - *not applicable.*
- Δ - *categories not applied classification are presented in abbreviated form.*
- term "of which" - *indicates that not all elements of sum are given.*
- Comma (,) - *used in figures represents the decimal point.*

Abbreviations

- cont. - *continued*
- NACE - *Nomenclature des Activités de Communauté Européenne*
- No - *number*
- NUTS - *Nomenclature of Territorial Units for Statistics*
- tabl. - *table*
- TERYT - *National Register of Territorial Division of the Country*
- EC - *European Communities*

Entities of the national economy by basic and specific legal status



DICTIONARY OF SELECTED TERMS

Subject of REGON register

Entity of the national economy – legal person, organizational unit without legal personality and natural person conducting economic activity. In REGON register a term entity of the national economy is understood as a legal unit. Legal personality is not a criterion, which determines whether the entity is a legal unit.

Local unit – organized integrity (establishment, branch and the like) located at separate address where the activity is conducted by at least one employed person, additionally:

- **self-balancing enterprises** located at the same address are separate local units,
- **organizational parts of entities falling under separate legal registration** are local units,
- **units conducting activity in the scope of transport** are local units by places where orders are given from or work is being from organized,
- **units conducting activity in the scope of construction** are local units according to place where construction and auxiliary work orders are placed or management board performs work or construction and auxiliary work is being organized; buildings sites (place of single building construction) are not local units,
- **portable retail sales points, retail sale outlets without permanent localization** as well as **services at the customer place only**, are local units at the place of residence of natural person, the seat of legal person or the seat of organizational unit without legal personality,
- **healing plants of the healing subject** referred to in the regulations on the activities of the drug, are separate local units.

Classification of basic legal forms

Legal personality – granted by law to legal persons, legal capacity and capacity to enter into legal transactions (in other words ability to participate in civil law relations with other entities). Organizational unit gets legal personality at the moment of being entered into proper register, unless the specific regulations provide otherwise.

Basic legal form – category defining a status of a unit which conducts an activity; units with or without status of a legal person - in case of organizational units -or capacity to enter into legal transactions - in case of natural persons.

Legal person (code OP=1) – organizational unit which obtains a legal personality on the basis of specific regulations. Typical legal persons are the following:

- limited companies (joint stock, limited liability),
- co-operatives,
- state owned enterprises,
- Government agencies (state-owned legal persons),
- political parties,
- trade unions,
- any others (see the chart “Entities of the national economy by basic and specific legal status”).

Specific legal persons are the following: the State Treasury, gminas, powiats, self-government voivodships, churches and religious unions. Legal person is **one of three types of legal units**.

Organizational unit without legal personality (code OP=2) – this group includes both organizational units not being legal persons, for whom the law doesn’t admit the legal capacity (eg. civil partnership, ordinary associations), and organizational units not equipped by law in legal personality (eg. registered partnership, professional partnership, limited partnership, limited joint-stock partnership). Organizational unit without legal personality, with given by law legal capacity are the subject of rights. It means that they can participate in full range of economic relations and can be the subject of legal relationships. Acquisition of the rights, undertaking obligations (in own name) are the main attributes of legal capacity. The special organizational unit without legal personality are budgetary units, (government and self-government authorities, audit, jurisdiction offices) as well as units established to implement the state and self-government tasks such as: schools, inspections, courts etc. Organizational unit without legal personality is one of three types of legal units.

Natural person conducting economic activity (code OP=9) – in REGON register it is a natural person being businessman as it is defined by the Law of 2.7.2004 on Freedom of Economic Activity (Journal of Laws from 2010, No 220, position 1447, with amendments) and other natural person conducting economic activity on his own account to achieve profit as well as natural person tending private farm in agriculture. Natural person running educational activity, including running a nursery school, school, educational establishment or other organizational unit as defined in article 2 of the Education System Act of 7.9.1991 (Journal of Laws from 2004, No 256, position 2572, with amendments) is not subject to entry in the register. Natural person conducting economic activity is **one of three types of legal units** registered in REGON register.

Classification of specific legal forms

Self-government community (code FP=403) – in REGON system, by this notion the following legal persons are classified: voivodship, powiat, gmina. gminas association, gminas union, powiats unions, powiats associations.

The State Treasury (code FP=409) – a special kind of legal person, which, in civil – law relations is a subject of the rights and duties with regards to state property not belonging to the other legal persons. The State Treasury participates in civil – law business relations not as a whole, but by so called *stationes fisci*, being the specified unit.

Commercial company – a company for which the establishment, organization, functioning, winding-up, merger, division and transformation is regulated by Code of Commercial Companies regulations. The commercial companies include: partnerships, professional partnerships, limited partnerships, limited joint – stock partnerships) and companies (joint stocks, limited liabilities). The commercial companies are obliged to be registered in the National Court Register.

- **joint stock company (code FP=116)** – being legal person company, operates using the share capital, divided into shares. The share, besides it is a fraction of the share capital, is total rights and duties of shareholder deriving from his participation in company, as well as securities. The Joint – Stock Company may be established for any permitted by law purpose,

- **limited liability company (code FP=117)** – a commercial company with legal personality which operates using the share capital divided into shares and bears financial liability with all its assets for company obligations. The company may be created for any permitted by law purpose. Shareholders are not responsible for company obligations, but they bear a risk up to value of in – kind contributions,
- **professional partnership (code FP=115)** – a partnership formed by partners for the purpose of practicing a freelance profession in the form of partnership conducting a business enterprise under its own business name. The partners may only be natural persons who have the rights to practice freelance professions such as advocate, pharmacist, architect, physician. Partners bear liability for the general –not connected with performing freelance professions – partnership’s obligations (eg. business establishment renovation). In this case, each partner is personally, jointly and severally and subrogatively liable without limitation for the partnership’s obligations. A partner is not liable for the partnership’s obligations arising in connection with the practicing of a freelance profession within the partnership by the remaining partners or for obligations of the partnership resulting from actions or omissions of persons employed by the partnership under an employment contract or on the basis of a different legal relationship, if that partner reported to another partner when performing services related to the objects of the partnership.,
- **registered partnership (code FP=118)** – a partnership which conducts a business enterprise under its own name which does not constitute another commercial company. The partner in partnership may be a natural person, legal person, as well as other commercial company. Registered partnership is liable for its own obligations but is not liable for the partner’s obligations. In turn, partners are liable for the obligations of the partnership without limitation with all their assets jointly and severally and subrogatively. Joint and several liability means that the each partner together with other partners and partnership they are liable for entire debt. In case of fulfilling an obligation by one of the partners or some of the partners, or by all of them, but not in equal parts they are vested in the mutual right to settle accounts. Subrogative liability of a partner means that the partnership’s creditor may execute upon the assets of a partner if execution upon the assets of the partnership has proved ineffective,

- **limited partnership (code FP=120)** – a partnership whose purpose is to conduct a business enterprise under its own business name. In a limited partnership, at least one partner (general partner) bears unlimited liability towards the creditors for obligations of the partnership, and at least one partner (limited partner) bears limited liability. Natural persons, legal persons and other units with legal capacity can be partners in a limited partnership. The general partner is that who bears unlimited, personnel joint and several and subrogative liability for obligations of the partnership. Limited partner bears liability only up to limited liability amount,
- **limited joint-stock partnership (code FP=121)** – a partnership whose purpose is to conduct a business enterprise under its own business name, in which at least one partner (general partner) bears unlimited liability towards the creditors for obligations of the partnership and at least one partner is a shareholder. As a matter of fact, construction of limited joint–stock partnership comprises the elements of registered and limited partnerships. Liability of general partner is unlimited, personal, joint and several, and subrogative. Legal persons, partnerships and natural persons may be a general partner. Legal persons, commercial partnerships, natural persons may be a shareholder. Shareholder can not be a civil partnership. He does not bear liability for the obligations of the partnership but he bears a risk because of his contribution.

Company (joint-stock, limited liability) with participation of the State Treasury, state owned legal persons, local self-government, domestic self-government of natural persons or private legal persons, foreign legal or natural persons – a commercial company at least one share of which is owned accordingly by: the State Treasury, the state legal person, local self-government, natural person or private legal person, foreign legal or natural person.

Company (joint-stock, limited liability) with participation of homogenous capital of the State Treasury, state owned legal persons, local self-government, domestic natural persons or private legal persons, foreign legal or natural persons – a company owned accordingly by: the State Treasury, local self-government, natural or private legal persons, natural or legal foreign persons. Accepting criteria of homogenous capital contributed to the company enables to use terms such as “sole shareholder company of the State Treasury” or “sole shareholder company of gmina”.

Civil partnership (code FP=019) – relation joining parts (shareholders) in which shareholders commit to attain a common economic objective by identified action, in particular, by contribution. The shares may take a different forms, but they must have the proprietary value. As organizational unit not being legal person, not equipped by law in legal capacity, the partnership is not a subject of rights. The shareholders of partnership are the businessmen as it is defined by regulations on economic activity. Civil partnership is the subject to being entered into the REGON register.

Other partnership (code FP=023) – organization consisting of natural or legal persons, jointed for conducting the specific activity. Other partnerships act on the basis of the separate regulations of law which give them legal personality. Other partnerships are among others: water partnerships, land partnerships, mutual insurance societies.

State organizational unit (code FP=428) – unit established by state agency to perform state tasks and goals whose status, seek activity and competences are defined by Law, while activity is financed by state budget. There are research – development units, Polish Science Academy.

Co-operative (code FP=140) – a voluntary confederation of unlimited number of persons with variable composition and variable share fund, which commonly conducts economic activity in the interest of its members; also carries out a public, educational and cultural activity. The legal basis of its activity is the Law of 16 IX 1982 on Cooperative Law, other laws and registered statute. The cooperative gets legal personality at the moment of being entered into the National Court Register.

Foundation (code FP=148) – legal person whose activity bases on the capital given by founder-sponsor (natural persons regardless of their citizenship and place of residence or legal person with their locations in Poland or abroad) and on current contributions (subventions), established to implement socially or economically useful purposes including particularly such as: health care, development of economy and science, education, culture and arts, social welfare, environmental protection and preservation of monuments in compliance with the basic interests of the Republic of Poland. The legal basis of the foundation activity is the Law of 6 IV 1984 on Foundations and statute. Foundation gets legal personality at the moment of being entered into the National Court Register.

Fund (code FP=049) – institution disposing of the separated, dedicated in advance for defined purpose resources, established by Law and acting in organized found form.

Found may act as a legal person or can be a separate bank account, in disposal of body pointed out in the Law creating found. Legal provisions provide the several kinds of founds: earmarked funds, provision for pensions, investment funds.

Note. Term “fund” is sometime used by organizational units conducting their activities as other legal forms i.e. joint stock companies or associations, etc.

Political party (code FP=070) – existing under a specified name voluntary organization, being aimed at taking part in a public life, in particular through having an impact (using democratic methods) on carrying state policy and exercising official authority. Political party gets legal personality at the moment of being entered into the evidence of political parties. The legal basis of the political party activity is the Law of 27 VI 1997 on Political Parties, and statute.

Trade union (code FP=172) – voluntary, self-governing organization of workers, created to represent and protect their rights, professional and social interests. In its statutory activities is independent of employers, public administration, territorial self-government and other bodies. Trade union and, pointed out in statute, his organizational units get legal personality at the moment of being entered into the National Court Register. The basis of trade union activity is the Law of 23 V 1991 on Trade Unions.

Condominium (code FP=085) – is created by totality of owners of dwellings which constitute defined real estate. Housing community can acquire rights, contract the obligations, sue, to be sued, so, as an organizational unit not being a legal person for which the law admitted the legal capacity, is a subject of civil law relations. It is an organizational unit for which creation is not depended on the legal transaction; it is created *ex lege* at the moment of dwelling isolation. The owner of dwelling is a different person to person being the owner of real estate.

Classification of ownership forms

Type of ownership – term used in REGON register methodology, which allows to distinguish types of groups of owners. In Polish Law exist the following types of ownership:

- State Treasury ownership,
- local-Government entities' or local administration legal persons ownership,
- state legal persons ownership,
- domestic natural persons ownership,
- other domestic private entities ownership,
- foreign entities ownership.

Form of ownership – term used in REGON register methodology, which allows to define the “ownership” type of unit’s capital. The following forms of ownership are distinguished:

- pure, signifying that 100% of capital is owned by one or more entities, on the condition that all of them represent the same type of ownership,
- mixed signifying that the capital is owned by two or more entities, on the condition that they represent at least two types of ownership.

Ownership sector – a term applied in the methodology of the REGON register allowing national economy entities to be grouped in terms of ownership right. The public sector (property of entities classified in this sector is owned, in full or mostly, by the State Treasury, State legal persons or Local-Government entities) and the private sector (property of entities classified in this sector is owned, in full or mostly, by private owners – natural or legal persons, both domestic or foreign ones) are distinguished.

Classification of types of activity (PKD)

Polish Classification of Activities (PKD 2007) was established by the Regulation of the Council of Ministers of 24 XII 2007 on the Polish Classification of Activities (PKD) (Journal of Laws No 251, item 1885 with later amendments). PKD 2007 is based on NACE – the Statistical Classification of Economic Activities in the European Community, which was established by the European Parliament and Council Regulation No 893/2006 of 20 XII 2006 on the Statistical Classification of Economic Activities NACE Rev.2 and amended the Council Regulation No 3037/90 and other regulations of the European Community on defined statistical fields (Official Journal UE L 393/1 of 30 XII 2006).

In the face of the above, PKD 2007 is fully methodologically, conceptually, in the scope and coding system coherent and comparable with the classification NACE Rev.2. PKD is the classification which is hierarchically systematized division of the kinds of social-economic activities that are carried out by units (economic entities).

Polish Classification of Activities (PKD) – PKD 2007/NACE Rev. 2 is a five-level classification:

- **first level (section)** – marked with one-letter code, divides the general community into 21 groupings of activity types, which are composed of activities related to each other due to traditionally formed general division of work;

- **second level (division)** – marked with two-digit numerical code, divides the general community into 88 groupings of activity types, which are composed of activities selected according to attributes, having a significant affinity for determination as well as for determination of relations occurring in the national economy (for example in inter-branch flow tables);
- **third level (group)** – marked with three-digit numerical code, includes 272 groupings of activity types, which can be separated according to the manufacturing process, purpose of production as well as to the type of the service or type of a service receiver;
- **fourth level (class)** – marked with four-digit numerical code, includes 615 groupings of activity types, which are separated according to specialization of the manufacturing process or service activities;
- **fifth level (subclass)** – is marked with five-digit alphanumeric code and includes 654 groupings. It was introduced in order to separate types of activity characteristic to Polish economy, which are subject to statistical studies. If on the national level additional division on subclass level has not been introduced, such subclass is marked with letter “Z” on international level (class=subclass).

NTS

Nomenclature of Territorial Units for Statistical Purposes (NTS) – created by Decree of the Council of Ministers of 14 XI 2007 (Journal of Laws No. 214, item 1573 with later amendments) - was developed on the basis of Regulation No. 1059/2003 of the European Parliament and of the Council of 26 V 2003 on establish common classification of Territorial Units for Statistical Purposes (NUTS) (EU Journal of Laws L.154 of 21 VI 2003 page 1; EU Journal of Laws Polish special edition, Chapter 14, Volume 1, page 196, with later amendments).

NUTS classification find application in collection, harmonization and dissemination of regional statistical data of EU countries. It is a basis of economic regional accounts, regional agricultural statistics and other domains of regional statistics.

The Nomenclature of Territorial Units for Statistical Purposes is absolutely essential for creation of regional politics of European countries and for conducting socio-economical analyses of degree of regional development which are the basis for making an appraisal of regional diversification and for preparation of regional development programs.

Nomenclature of Territorial Units for Statistical Purposes (NTS) divides Poland into territorial units, hierarchically-tied on 5 levels, of which:

- 3 levels were defined as regional,
- 2 levels were defined as local.

Regional levels consist of:

- **Level 1** – regions, grouping together voivodships (Poland – 6 units),
- **Level 2** – voivodships (Poland -16 units, lubuskie voivodship – 1 unit),
- **Level 3** – subregions, grouping together powiats (Poland – 72 units, lubuskie voivodship – 2 units).

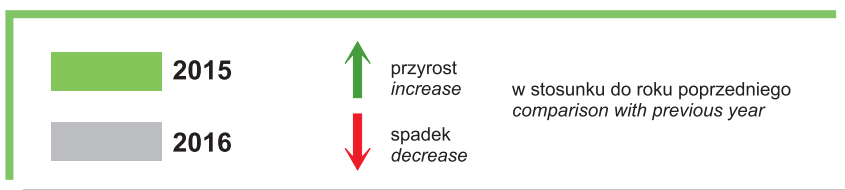
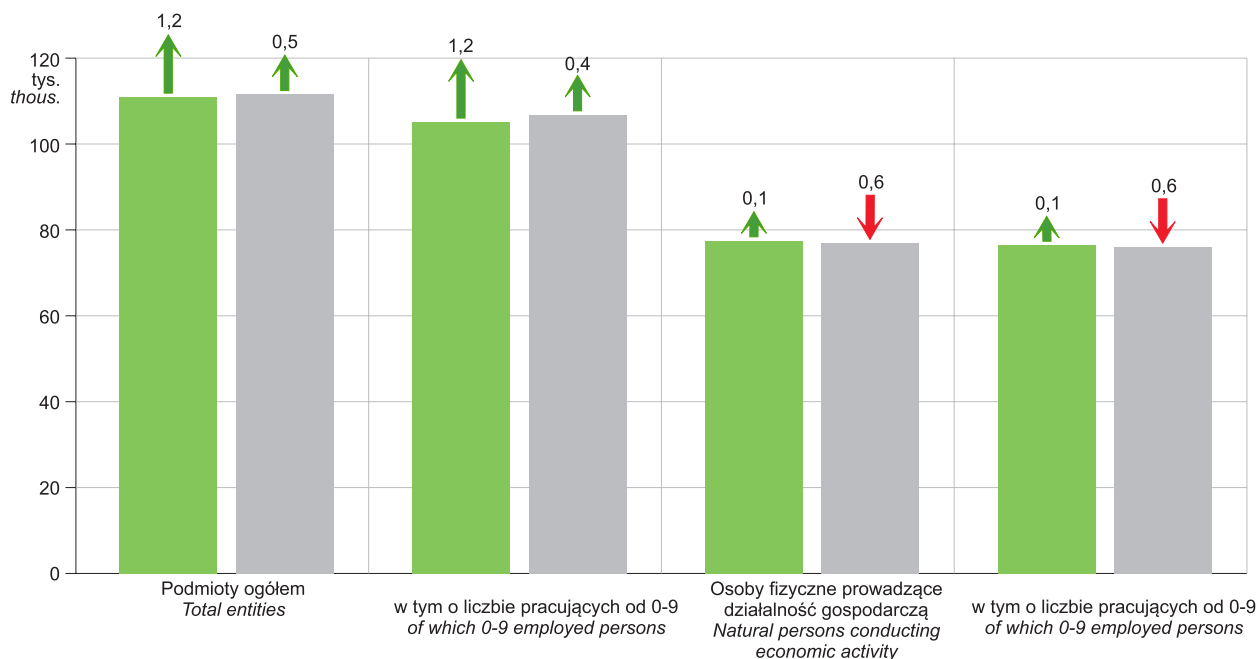
Local levels consist of:

- **Level 4** – powiats and cities with powiat status (Poland – 314 + 66 units, lubuskie voivodship – 12 + 2 units)
- **Level 5** – gminas (Poland – 2478 units, lubuskie voivodship – 82 units).

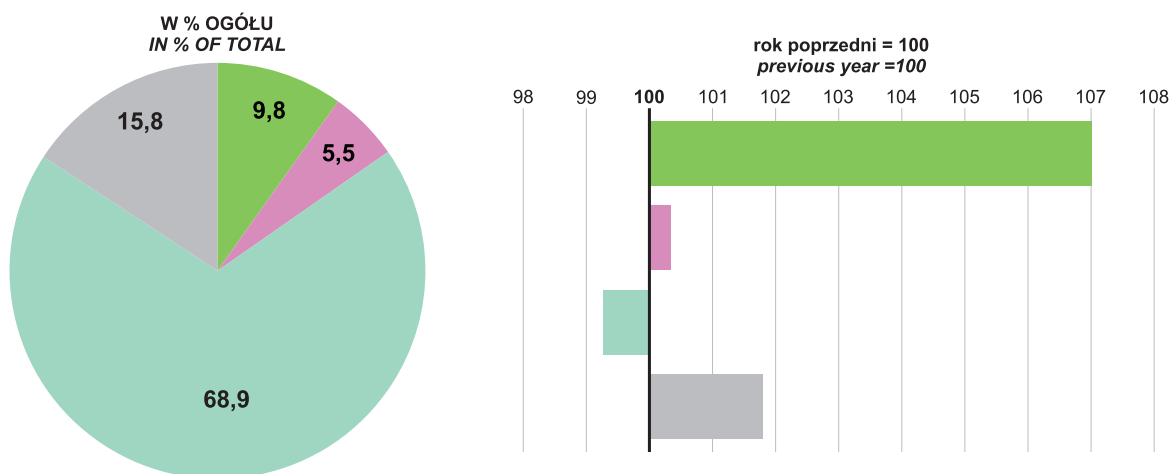
The structure of grouping of NTS and their symbols adapted the system administrative territorial division, which is the part of The National Register of Territorial Division of the Country.



Podmioty gospodarki narodowej w rejestrze REGON
Stan w dniu 31 XII
Entities of the national economy in the REGON register
As of 31 Dec.



Podmioty gospodarki narodowej według form prawnych w 2016 r.
Stan w dniu 31 XII
Entities of the national economy by legal status in 2016
As of 31 Dec.



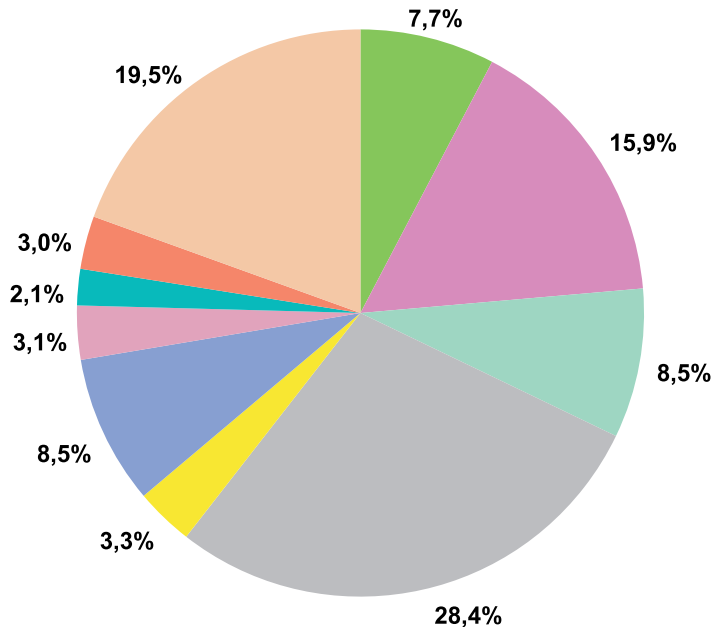


**Struktura osób fizycznych prowadzących działalność gospodarczą
w rejestrze REGON według sekcji PKD w 2016 r.**

Stan w dniu 31 XII

**Structure of natural persons conducting economic activity in the REGON register
by section of the Polish Classification of Activities in 2016**

As of 31 Dec.

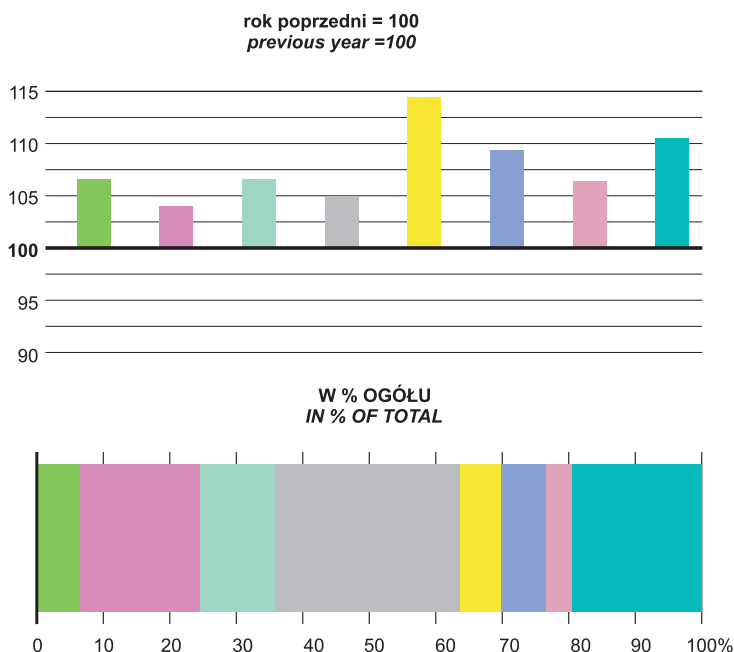


Spółki z o.o. w rejestrze REGON według sekcji PKD w 2016 r.

Stan w dniu 31 XII

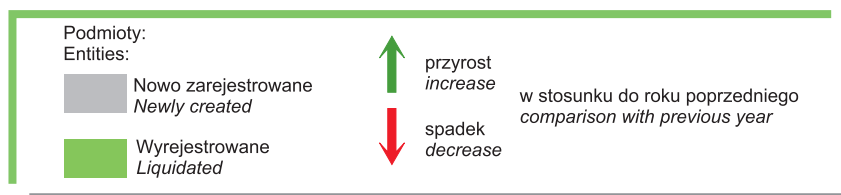
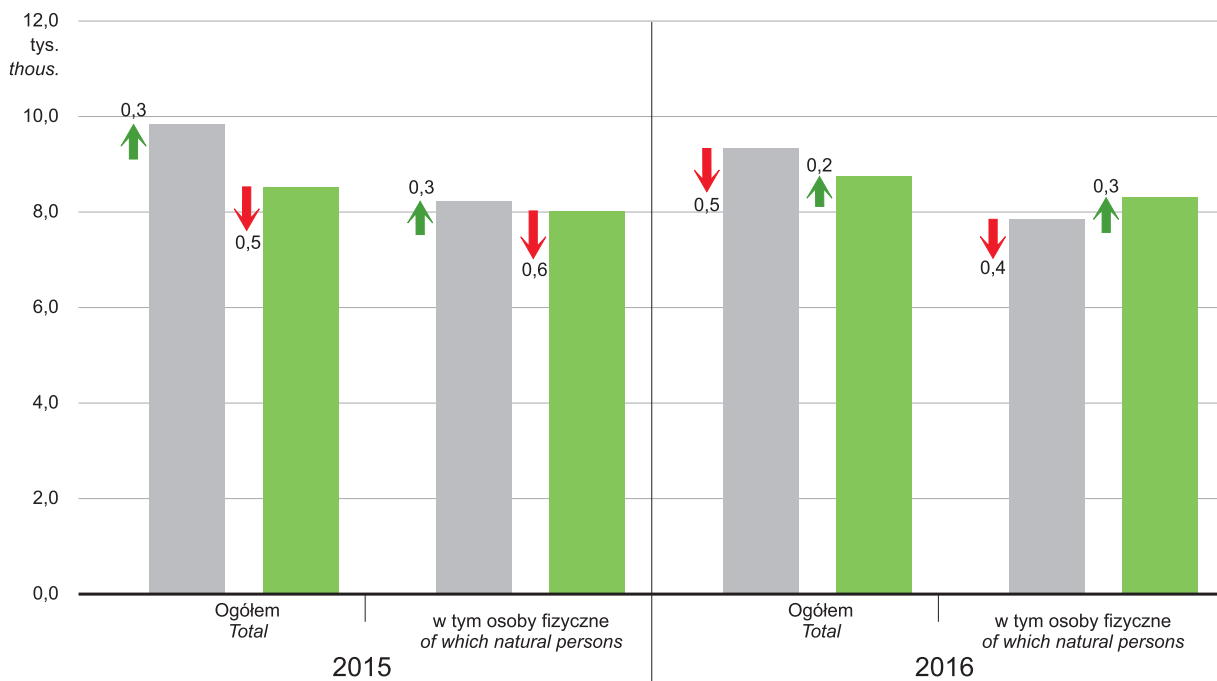
**Limited liability companies in the REGON register by section
of the Polish Classification of Activities in 2016**

As of 31 Dec.

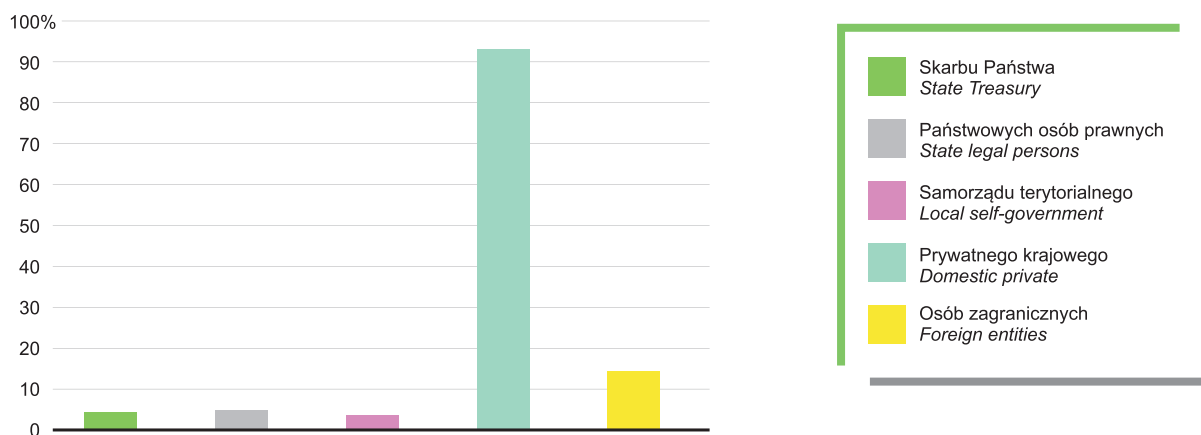




Podmioty gospodarki narodowej nowo zarejestrowane i wyrejestrowane z rejestru REGON
Newly created and liquidated entities of the national economy in the REGON register



Spółki akcyjne zarejestrowane w rejestrze REGON według rodzaju kapitału w 2016 r. (w %)
Stan w dniu 31 XII
Joint stock companies in the REGON register by types of capital in 2016 (in %)
As of 31 Dec.



I. PODMIOTY GOSPODARKI NARODOWEJ WEDŁUG SEKTORÓW WŁASNOŚCI I FORM PRAWNYCH

Stan w dniu 31 XII

ENTITIES OF THE NATIONAL ECONOMY BY OWNERSHIP SECTORS AND LEGAL FORMS

As of 31 XII

POWRÓT
RETURN

WYSZCZEGÓLNIENIE	2006	2007	2008	2009	2010	2011 ¹	2012	2013	2014	2015	2016	SPECIFICATION
W liczbach bezwzględnych In absolute number												
OGÓŁEM	105559	106450	101861	101405	106110	104430	107689	109840	110084²	111272²	111756²	TOTAL
sektor publiczny	5991	6060	4525	4548	4577	4597	4719	4734	4742	4731	4767	public sector
sektor prywatny	99568	100390	97336	96857	101533	99833	102970	105106	105314	105731	106075	private sector
w tym z liczby ogółem:												of which of total number:
Przedsiębiorstwa państwowe	36	17	12	9	8	6	2	2	1	1	1	State owned enterprises
Spółki	12501	12784	12752	13063	13460	13918	14463	15054	15564	16409	17154	Companies
handlowe	6337	6602	6830	7122	7428	7820	8313	8940	9483	10290	11010	commercial
akcyjne	169	170	164	162	162	164	163	161	157	164	167	joint stock
z ograniczoną odpowiedzialnością	5544	5750	5928	6172	6422	6767	7161	7701	8187	8862	9480	limited liability
partnerskie	27	31	32	34	38	43	53	56	54	55	56	professional partnerships
jawne	574	613	650	668	678	699	724	732	751	786	792	unlimited partnerships
komandytowe	21	36	52	80	111	133	191	238	302	387	476	limited partnerships
komandytowo-akcyjne	2	2	4	6	17	14	21	52	32	36	39	joint stock-limited partnerships
cywilne	6122	6142	5889	5909	6002	6067	6115	6079	6044	6080	6100	civil partnerships
inne	42	40	33	32	30	31	35	35	37	39	44	others
Spółdzielnie	503	501	484	475	476	468	470	474	490	486	478	Co-operatives
Fundacje	130	136	144	155	172	199	225	255	296	378	421	Foundations
Stowarzyszenia i organizacje społeczne	2149	2285	2382	2498	2643	2754	2909	3019	3143	3302	3410	Associations and social organisations
Osoby fizyczne prowadzące działalność gospodarczą	80108	80406	75601	74513	78324	75862	77225	78366	77500	77599	77032	Natural persons conducting economic activity

Rok poprzedni = 100
Previous year = 100

OGÓŁEM	103,4	100,8	95,7	99,6	104,6	98,4	103,1	102,0	100,2	101,1	100,4	TOTAL
sektor publiczny	102,2	101,2	74,7	100,5	100,6	100,4	102,7	100,3	100,2	99,8	100,8	public sector
sektor prywatny	103,5	100,8	97,0	99,5	104,8	98,3	103,1	102,1	100,2	100,4	100,3	private sector
z liczby ogółem:												of total number:
Przedsiębiorstwa państwowe	87,8	47,2	70,6	75,0	88,9	75,0	33,3	100,0	50,0	100,0	100,0	State owned enterprises
Spółki	102,0	102,3	99,7	102,4	103,0	103,4	103,9	104,1	103,4	105,4	104,5	Companies
handlowe	104,3	104,2	103,5	104,3	104,3	105,3	106,3	107,5	106,1	108,5	107,0	commercial
akcyjne	98,8	100,6	96,5	98,8	100,0	101,2	99,4	98,8	97,5	104,5	101,8	joint stock
z ograniczoną odpowiedzialnością	104,4	103,7	103,1	104,1	104,1	105,4	105,8	107,5	106,3	108,2	107,0	limited liability
partnerskie	122,7	114,8	103,2	106,3	111,8	113,2	123,3	105,7	96,4	101,9	101,8	professional partnerships
jawne	104,4	106,8	106,0	102,8	101,5	103,1	103,6	101,1	102,6	104,7	100,8	unlimited partnerships
komandytowe	95,5	171,4	144,4	153,9	138,8	119,8	143,6	124,6	126,9	128,1	123,0	limited partnerships
komandytowo-akcyjne	200,0	100,0	200,0	150,0	283,3	82,4	150,0	247,6	61,5	112,5	108,3	joint stock-limited partnerships
cywilne	99,7	100,3	95,9	100,3	101,6	101,1	100,8	99,4	99,4	100,6	100,3	civil partnerships
inne	97,7	95,2	82,5	97,0	93,8	103,3	112,9	100,0	105,7	105,4	112,8	others
Spółdzielnie	98,6	99,6	96,6	98,1	100,2	98,3	100,4	100,9	103,4	99,2	98,4	Co-operatives
Fundacje	113,0	104,6	105,9	107,6	111,0	115,7	113,1	113,3	116,1	127,7	111,4	Foundations
Stowarzyszenia i organizacje społeczne	107,6	106,3	104,2	104,9	105,8	104,2	105,6	103,8	104,1	105,1	103,3	Associations and social organisations
Osoby fizyczne prowadzące działalność gospodarczą	103,5	100,4	94,0	98,6	105,1	96,9	101,8	101,5	98,9	100,1	99,3	Natural persons conducting economic activity

¹ Na tak znaczny spadek liczby podmiotów gospodarki narodowej w 2011 r. w rejestrze REGON miała wpływ dodatkowa akcja aktualizacyjna rejestru REGON w oparciu o informacje o osobach zmarłych uzyskane z rejestru PESEL oraz aktualizacja w oparciu o informacje z Krajowego Rejestru Sądowego o podmiotach wykreślonych z KRS, a niewyrestrowanych z rejestru REGON w ustawowych terminach. ² W podziale na sektory własności - bez podmiotów, dla których informacja o formie własności nie występuje w rejestrze REGON.

¹ Such significant decrease in the number of entities of the national economy in 2011 in REGON register resulted from the additional updating operation of REGON register according to information on the deceased obtained from the REGON register as well as an update based on information from the National Judicial Register on entities liquidated from NJR, which had not been liquidated within a fixed date from the REGON register. ² In divisions by ownership sectors - excluding entities for which information on the ownership form does not exist in the REGON register.

II. PODMIOTY GOSPODARKI NARODOWEJ WEDŁUG SEKCJI POLSKIEJ KLASYFIKACJI DZIAŁALNOŚCI

Stan w dniu 31 XII

ENTITIES OF THE NATIONAL ECONOMY BY SECTIONS OF THE POLISH CLASSIFICATION OF ACTIVITIES

As of 31 XII

POWRÓT
RETURN

WYSZCZEGÓLNIENIE	2015	2016		SPECIFICATION
	w liczbach bezwzględnych <i>in absolute number</i>		2015=100	
OGÓŁEM	111272¹	111756¹	100,4	TOTAL
w tym:				<i>of which:</i>
Rolnictwo, leśnictwo, łowiectwo i rybactwo	3416	3418	100,1	<i>Agriculture, forestry and fishing</i>
Przemysł	9504	9503	100,0	<i>Industry</i>
górnictwo i wydobywanie	119	123	103,4	<i>mining and quarrying</i>
przetwórstwo przemysłowe	8709	8685	99,7	<i>manufacturing</i>
wytworzenie i zaopatrywanie w energię elektryczną, gaz, parę wodną i gorącą wodę ^Δ	214	242	113,1	<i>electricity, gas, steam air conditioning supply and water supply</i>
dostawa wody, gospodarowanie ściekami i odpadami; rekultywacja ^Δ	462	453	98,1	<i>water supply, sewerage waste, management and remediation activities</i>
Budownictwo	13750	14153	102,9	<i>Construction</i>
Handel; naprawa pojazdów samochodowych ^Δ	28234	27645	97,9	<i>Trade; repair of motor vehicles ^Δ</i>
Transport i gospodarka magazynowa	7537	7557	100,3	<i>Transportation and storage</i>
Zakwaterowanie i gastronomia ^Δ	3122	3105	99,5	<i>Accommodation and catering ^Δ</i>
Informacja i komunikacja	2027	2046	100,9	<i>Information and communication</i>
Działalność finansowa i ubezpieczeniowa	2988	2900	97,1	<i>Financial and insurance activities</i>
Obsługa rynku nieruchomości ^Δ	10737	10937	101,9	<i>Real estate activities</i>
Działalność profesjonalna, naukowa i techniczna	7672	7793	101,6	<i>Professional, scientific and technical activities</i>
Administrowanie i działalność wspierająca ^Δ	2914	2935	100,7	<i>Administrative and support service activities</i>
Administracja publiczna i obrona narodowa; obowiązkowe zabezpieczenia społeczne	675	698	103,4	<i>Public administration and defence; compulsory social security</i>
Edukacja	3309	3356	101,4	<i>Education</i>
Opieka zdrowotna i pomoc społeczna	5975	6109	102,2	<i>Human health and social work activities</i>
Działalność związana z kulturą, rozrywką i rekreacją	1946	1978	101,6	<i>Arts, entertainment and recreation</i>
Pozostała działalność usługowa	7344	7454	101,5	<i>Other service activities</i>

¹ W podziale według sekcji PKD - bez podmiotów, dla których informacja o rodzaju przeważającej działalności nie występuje w rejestrze REGON.

¹ Divided by PKD sections - excluding entities for which the information on the predominant kind of activity does not exist in the REGON register.

III. PODMIOTY GOSPODARKI NARODOWEJ WEDŁUG PODREGIONÓW I POWIATÓW

Stan w dniu 31 XII

ENTITIES OF THE NATIONAL ECONOMY BY SUBREGIONS AND POWIATS

As of 31 XII

POWRÓT
RETURN

WYSZCZEGÓLNIENIE SPECIFICATION	2006	2007	2008	2009	2010	2011 ¹	2012	2013	2014	2015	2016
W liczbach bezwzględnych In absolute number											
WOJEWÓDZTWO VOIVODSHIP	105559	106450	101861	101405	106110	104430	107689	109840	110084²	111272²	111756²
Podregion gorzowski Subregion	42540	43418	41735	42063	43926	43125	43923	44455	44349	44550	44626
Powiaty: Powiats:											
Gorzowski	5966	6309	6044	6335	6766	6920	7174	7389	7414	7561	7637
Międzyrzecki	6296	6366	5946	5722	5999	5817	5948	6018	6025	5999	6013
Słubicki	5788	5809	5524	5547	5668	5434	5496	5505	5567	5632	5655
Strzelecko-drezdenecki	4200	4374	4138	4167	4494	4417	4476	4578	4564	4571	4602
Sulęciński	2808	2910	2498	2632	2771	2784	2879	2950	2949	2957	2911
Miasto na prawach powiatu City with powiat status											
Gorzów Wlkp.	17482	17650	17585	17660	18228	17753	17950	18015	17830	17830	17808
Podregion zielonogórski Subregion	63019	63032	60126	59342	62184	61305	63766	65385	65735	66722	67130
Powiaty: Powiats:											
Krośnieński	6058	5836	5447	5220	5481	5353	5472	5564	5522	5555	5577
Nowosolski	6462	6481	6442	6536	6876	6722	6904	7071	7186	7349	7437
Świebodziński	6483	6503	5619	5415	5661	5413	5517	5655	5670	5698	5687
Wschowski	3037	3050	3049	3096	3283	3281	3345	3425	3462	3493	3536
Zielonogórski	7515	7527	7285	7546	8100	8271	8676	9044	6687	6784	6889
Żagański	7760	7809	7499	7079	7301	7154	7326	7425	7403	7410	7358
Żarski	10279	10329	9179	9006	9440	9111	9319	9476	9433	9500	9508
Miasto na prawach powiatu City with powiat status											
Zielona Góra	15425	15497	15606	15444	16042	16000	17207	17725	20372	20933	21138
Rok poprzedni = 100 Previous year = 100											
WOJEWÓDZTWO VOIVODSHIP	103,4	100,8	95,7	99,6	104,6	98,4	103,1	102,0	100,2	101,1	100,4
Podregion gorzowski Subregion	104,9	102,1	96,1	100,8	104,4	98,2	101,9	101,2	99,8	100,5	100,2
Powiaty: Powiats:											
Gorzowski	107,4	105,7	95,8	104,8	106,8	102,3	103,7	103,0	100,3	102,0	101,0
Międzyrzecki	105,5	101,1	93,4	96,2	104,8	97,0	102,3	101,2	100,1	99,6	100,2
Słubicki	105,1	100,4	95,1	100,4	102,2	95,9	101,1	100,2	101,1	101,2	100,4
Strzelecko-drezdenecki	108,1	104,1	94,6	100,7	107,8	98,3	101,3	102,3	99,7	100,2	100,7
Sulęciński	104,3	103,6	85,8	105,4	105,3	100,5	103,4	102,5	100,0	100,3	98,4
Miasto na prawach powiatu City with powiat status											
Gorzów Wlkp.	103,1	101,0	99,6	100,4	103,2	97,4	101,1	100,4	99,0	100,0	99,9
Podregion zielonogórski Subregion	102,5	100,0	95,4	98,7	104,8	98,6	104,0	102,5	100,5	101,5	100,6
Powiaty: Powiats:											
Krośnieński	102,3	96,3	93,3	95,8	105,0	97,7	102,2	101,7	99,2	100,6	100,4
Nowosolski	101,0	100,3	99,4	101,5	105,2	97,8	102,7	102,4	101,6	102,3	101,2
Świebodziński	104,7	100,3	86,4	96,4	104,5	95,6	101,9	102,5	100,3	100,5	99,8
Wschowski	101,6	100,4	100,0	101,5	106,0	99,9	102,0	102,4	101,1	100,9	101,2
Zielonogórski	104,4	100,2	96,8	103,6	107,3	102,1	104,9	104,2	x	101,5	101,5
Żagański	101,9	100,6	96,0	94,4	103,1	98,0	102,4	101,4	99,7	100,1	99,3
Żarski	103,1	100,5	88,9	98,1	104,8	96,5	102,3	101,7	99,5	100,7	100,1
Miasto na prawach powiatu City with powiat status											
Zielona Góra	101,4	100,5	100,7	99,0	103,9	99,7	107,5	103,0	x	102,8	101,0

1 Na tak znaczny spadek liczby podmiotów gospodarki narodowej w 2011 r. w rejestrze REGON miała wpływ dodatkowa akcja aktualizacyjna rejestru REGON w oparciu o informacje o osobach zmarłych uzyskane z rejestru PESEL oraz aktualizacja w oparciu o informacje z Krajowego Rejestru Sądowego o podmiotach wykreślonych z KRS, a niewy rejestrowanych z rejestru REGON w ustawowych terminach. 2 Bez podmiotów, dla których informacja o adresie siedziby/miejscu zamieszkania nie występuje w rejestrze REGON.

1 Such significant decrease in the number of entities of the national economy in 2011 in REGON register resulted from the additional updating operation of REGON register according to information on the deceased obtained from the REGON register as well as an update based on information from the National Judicial Register on entities liquidated from NJR, which had not been liquidated within a fixed date from the REGON register. 2 Excluding entities for which the information on the business address or place of residence does not exist in the REGON register.

TABL. 1. **PODMIOTY GOSPODARKI NARODOWEJ WEDŁUG PRZEWIDYWANEJ LICZBY PRACUJĄCYCH ORAZ SEKCJI POLSKIEJ KLASYFIKACJI DZIAŁALNOŚCI**
 Stan w dniu 31 XII
 ENTITIES OF THE NATIONAL ECONOMY BY THE EXPECTED NUMBER OF EMPLOYED PERSONS AND SECTIONS OF THE POLISH CLASSIFICATION OF ACTIVITIES
 As of 31 XII

POWRÓT
RETURN

WYSZCZEGÓLNIENIE		Ogółem Grand total					SPECIFICATION
a - 2015	b - 2016	Razem Total	0–9 pracujących employed persons	10–49	50–249	250 pracujących i więcej employed persons and more	a - 2015
c - przyrost/spadek (-)	d - 2015=100						b - 2016
							c - increase/decrease (-)
							d - 2015=100
OGÓŁEM	a	111272¹	106594	3848	739	91	TOTAL
	b	111756¹	107032	3882	752	90	
	c	484	438	34	13	-1	
	d	100,4	100,4	100,9	101,8	98,9	
w tym:							of which:
Rolnictwo, leśnictwo, łowiectwo i rybactwo	a	3416	3238	150	28	-	Agriculture, forestry and fishing
	b	3418	3238	152	28	-	
	c	2	-	2	-	-	
	d	100,1	100,0	101,3	100,0	-	
Przemysł	a	9504	8339	899	227	39	Industry
	b	9503	8343	895	228	37	
	c	-1	4	-4	1	-2	
	d	100,0	100,1	99,6	100,4	94,9	
górnictwo i wydobywanie	a	119	107	12	-	-	mining and quarrying
	b	123	110	13	-	-	
	c	4	3	1	-	-	
	d	103,4	102,8	108,3	-	-	
przetwórstwo przemysłowe	a	8709	7663	806	204	36	manufacturing
	b	8685	7644	803	204	34	
	c	-24	-19	-3	-	-2	
	d	99,7	99,8	99,6	100,0	94,4	
wytwarzanie i zaopatrywanie w energię elektryczną, gaz, parę wodną i gorącą wodę ^Δ	a	214	201	9	3	1	electricity, gas, steam air conditioning supply and water supply
	b	242	229	9	3	1	
	c	28	28	-	-	-	
	d	113,1	113,9	100,0	100,0	100,0	
dostawa wody, gospodarowanie ściekami i odpadami; rekultywacja ^Δ	a	462	368	72	20	2	water supply, sewerage waste, management and remediation activities
	b	453	360	70	21	2	
	c	-9	-8	-2	1	-	
	d	98,1	97,8	97,2	105,0	100,0	
Budownictwo	a	13750	13334	382	33	1	Construction
	b	14153	13736	383	33	1	
	c	403	402	1	-	-	
	d	102,9	103,0	100,3	100,0	100,0	

TABL. 1. PODMIOTY GOSPODARKI NARODOWEJ WEDŁUG PRZEWIDYWANEJ LICZBY PRACUJĄCYCH ORAZ SEKCJI POLSKIEJ KLASYFIKACJI DZIAŁALNOŚCI

Stan w dniu 31 XII

ENTITIES OF THE NATIONAL ECONOMY BY THE EXPECTED NUMBER OF EMPLOYED PERSONS AND SECTIONS OF THE POLISH CLASSIFICATION OF ACTIVITIES

As of 31 XII

POWRÓT
RETURN

WYSZCZEGÓLNIENIE		Ogółem Grand total					SPECIFICATION
a - 2015	b - 2016	Razem Total	0–9 pracujących employed persons	10–49	50–249	250 pracujących i więcej employed persons and more	a - 2015
c - przyrost/spadek (-)	d - 2015=100						b - 2016
							c - increase/decrease (-)
							d - 2015=100
Handel; naprawa pojazdów samochodowych ^Δ	a	28234	27529	643	58	4	Trade; repair of motor vehicles ^Δ
	b	27645	26938	645	58	4	
	c	-589	-591	2	-	-	
	d	97,9	97,9	100,3	100,0	100,0	
Transport i gospodarka magazynowa	a	7537	7320	188	22	7	Transportation and storage
	b	7557	7335	192	22	8	
	c	20	15	4	-	1	
	d	100,3	100,2	102,1	100,0	114,3	
Zakwaterowanie i gastronomia ^Δ	a	3122	2995	122	4	1	Accommodation and catering ^Δ
	b	3105	2979	122	3	1	
	c	-17	-16	-	-1	-	
	d	99,5	99,5	100,0	75,0	100,0	
Informacja i komunikacja	a	2027	1993	27	6	1	Information and communication
	b	2046	2013	27	5	1	
	c	19	20	-	-1	-	
	d	100,9	101,0	100,0	83,3	100,0	
Działalność finansowa i ubezpieczeniowa	a	2988	2943	38	6	1	Financial and insurance activities
	b	2900	2854	37	8	1	
	c	-88	-89	-1	2	-	
	d	97,1	97,0	97,4	133,3	100,0	
Obsługa rynku nieruchomości ^Δ	a	10737	10641	83	11	2	Real estate activities
	b	10937	10836	86	13	2	
	c	200	195	3	2	-	
	d	101,9	101,8	103,6	118,2	100,0	
Działalność profesjonalna, naukowa i techniczna	a	7672	7575	90	6	1	Professional, scientific and technical activities
	b	7793	7695	92	5	1	
	c	121	120	2	-1	-	
	d	101,6	101,6	102,2	83,3	100,0	
Administrowanie i działalność wspierająca ^Δ	a	2914	2805	85	18	6	Administrative and support service activities
	b	2935	2827	84	19	5	
	c	21	22	-1	1	-1	
	d	100,7	100,8	98,8	105,6	83,3	

TABL. 1. PODMIOTY GOSPODARKI NARODOWEJ WEDŁUG PRZEWIDYWANEJ LICZBY PRACUJĄCYCH ORAZ SEKCJI POLSKIEJ KLASYFIKACJI DZIAŁALNOŚCI
Stan w dniu 31 XII
ENTITIES OF THE NATIONAL ECONOMY BY THE EXPECTED NUMBER OF EMPLOYED PERSONS AND SECTIONS OF THE POLISH CLASSIFICATION OF ACTIVITIES
As of 31 XII

POWRÓT
RETURN

WYSZCZEGÓLNIENIE							SPECIFICATION
a - 2015		Razem Total	0–9 pracujących employed persons	10–49	50–249	250 pracujących i więcej employed persons and more	a - 2015
b - 2016							b - 2016
c - przyrost/spadek (-)							c - increase/decrease (-)
d - 2015=100							d - 2015=100
		Ogółem Grand total					
Administracja publiczna i obrona narodowa; obowiązkowe zabezpieczenia społeczne	a	675	478	104	82	11	Public administration and defence; compulsory social security
	b	698	501	104	82	11	
	c	23	23	-	-	-	
	d	103,4	104,8	100,0	100,0	100,0	
Edukacja	a	3309	2424	713	170	2	Education
	b	3356	2444	731	178	3	
	c	47	20	18	8	1	
	d	101,4	100,8	102,5	104,7	150,0	
Opieka zdrowotna i pomoc społeczna	a	5975	5751	161	49	14	Human health and social work activities
	b	6109	5879	166	50	14	
	c	134	128	5	1	-	
	d	102,2	102,2	103,1	102,0	100,0	
Działalność związana z kulturą, rozrywką i rekreacją	a	1946	1854	83	9	-	Arts, entertainment and recreation
	b	1978	1882	86	9	1	
	c	32	28	3	-	1	
	d	101,6	101,5	103,6	100,0	x	
Pozostała działalność usługowa	a	7344	7254	79	10	1	Other service activities
	b	7454	7363	80	11	-	
	c	110	109	1	1	-1	
	d	101,5	101,5	101,3	110,0	-	

1 W podziale według sekcji PKD, sektorów własności w tym przewidywanej liczby pracujących – bez podmiotów, dla których informacja o rodzaju przeważającej działalności lub przewidywanej liczbie pracujących, lub formie własności nie występuje w rejestrze REGON.

1 Divided by PKD sections, ownership sectors of which expected number of employed persons – excluding entities for which the information on kind of predominant activity or the expected number of employed persons or ownership form does not exist in the REGON register.

TABL. 1. PODMIOTY GOSPODARKI NARODOWEJ WEDŁUG PRZEWIDYWANEJ LICZBY PRACUJĄCYCH ORAZ SEKCJI POLSKIEJ KLASYFIKACJI DZIAŁALNOŚCI
Stan w dniu 31 XII
ENTITIES OF THE NATIONAL ECONOMY BY THE EXPECTED NUMBER OF EMPLOYED PERSONS AND SECTIONS OF THE POLISH CLASSIFICATION OF ACTIVITIES
As of 31 XII

POWRÓT
RETURN

WYSZCZEGÓLNIENIE							SPECIFICATION
a - 2015	b - 2016	c - przyrost/spadek (-)	d - 2015=100				a - 2015 b - 2016 c - increase/decrease (-) d - 2015=100
	Razem Total	0–9 pracujących employed persons	10–49	50–249	250 pracujących i więcej employed persons and more		
Sektor publiczny Public sector							
OGÓŁEM	a	4731	3447	899	354	31	TOTAL
	b	4767	3454	918	363	32	
	c	36	7	19	9	1	
	d	100,8	100,2	102,1	102,5	103,2	
Rolnictwo, leśnictwo, łowiectwo i rybactwo	a	36	1	13	22	-	Agriculture, forestry and fishing
	b	37	2	13	22	-	
	c	1	1	-	-	-	
	d	102,8	200,0	100,0	100,0	-	
Przemysł	a	97	26	45	24	2	Industry
	b	97	25	45	25	2	
	c	-	-1	-	1	-	
	d	100,0	96,2	100,0	104,2	100,0	
górnictwo i wydobywanie	a	-	-	-	-	-	mining and quarrying
	b	-	-	-	-	-	
	c	-	-	-	-	-	
	d	-	-	-	-	-	
przetwórstwo przemysłowe	a	21	15	1	5	-	manufacturing
	b	20	14	1	5	-	
	c	-1	-1	-	-	-	
	d	95,2	93,3	100,0	100,0	-	
gorącą wodę ^Δ	a	4	1	2	1	-	electricity, gas, steam air conditioning supply and water supply
	b	4	1	2	1	-	
	c	-	-	-	-	-	
	d	100,0	100,0	100,0	100,0	-	
dostawa wody, gospodarowanie ściekami i odpadami; rekultywacja ^Δ	a	72	10	42	18	2	water supply, sewerage waste, management and remediation activities
	b	73	10	42	19	2	
	c	1	-	-	1	-	
	d	101,4	100,0	100,0	105,6	100,0	
Budownictwo	a	23	20	3	-	-	Construction
	b	27	23	4	-	-	
	c	4	3	1	-	-	
	d	117,4	115,0	133,3	-	-	
Handel; naprawa pojazdów samochodowych ^Δ	a	6	6	-	-	-	Trade; repair of motor vehicles ^Δ
	b	7	7	-	-	-	

TABL. 1. PODMIOTY GOSPODARKI NARODOWEJ WEDŁUG PRZEWIDYWANEJ LICZBY PRACUJĄCYCH ORAZ SEKCJI POLSKIEJ KLASYFIKACJI DZIAŁALNOŚCI
Stan w dniu 31 XII
ENTITIES OF THE NATIONAL ECONOMY BY THE EXPECTED NUMBER OF EMPLOYED PERSONS AND SECTIONS OF THE POLISH CLASSIFICATION OF ACTIVITIES
As of 31 XII

POWRÓT
RETURN

WYSZCZEGÓLNIENIE							SPECIFICATION
a - 2015		Razem Total	0–9 pracujących employed persons	10–49	50–249	250 pracujących i więcej employed persons and more	a - 2015
b - 2016							b - 2016
c - przyrost/spadek (-)							c - increase/decrease (-)
d - 2015=100							d - 2015=100
Sektor publiczny Public sector							
	c	1	1	-	-	-	
	d	116,7	116,7	-	-	-	
Transport i gospodarka magazynowa	a	14	3	5	3	3	Transportation and storage
	b	15	4	5	3	3	
	c	1	1	-	-	-	
	d	107,1	133,3	100,0	100,0	100,0	
Zakwaterowanie i gastronomia ^Δ	a	23	16	6	1	-	Accommodation and catering ^Δ
	b	22	16	5	1	-	
	c	-1	-	-1	-	-	
	d	95,7	100,0	83,3	100,0	-	
Informacja i komunikacja	a	5	3	1	1	-	Information and communication
	b	4	2	1	1	-	
	c	-1	-1	-	-	-	
	d	80,0	66,7	100,0	100,0	-	
Działalność finansowa i ubezpieczeniowa	a	2	-	2	-	-	Financial and insurance activities
	b	2	-	2	-	-	
	c	-	-	-	-	-	
	d	100,0	-	100,0	-	-	
Obsługa rynku nieruchomości ^Δ	a	2471	2449	18	3	1	Real estate activities
	b	2484	2460	20	3	1	
	c	13	11	2	-	-	
	d	100,5	100,4	111,1	100,0	100,0	
Działalność profesjonalna, naukowa i techniczna	a	37	22	12	3	-	Professional, scientific and technical activities
	b	37	22	12	3	-	
	c	-	-	-	-	-	
	d	100,0	100,0	100,0	100,0	-	
Administrowanie i działalność wspierająca ^Δ	a	6	3	2	1	-	Administrative and support service activities
	b	5	3	1	1	-	
	c	-1	-	-1	-	-	
	d	83,3	100,0	50,0	100,0	-	

TABL. 1. **PODMIOTY GOSPODARKI NARODOWEJ WEDŁUG PRZEWIDYWANEJ LICZBY PRACUJĄCYCH ORAZ SEKCJI POLSKIEJ KLASYFIKACJI DZIAŁALNOŚCI**
Stan w dniu 31 XII
ENTITIES OF THE NATIONAL ECONOMY BY THE EXPECTED NUMBER OF EMPLOYED PERSONS AND SECTIONS OF THE POLISH CLASSIFICATION OF ACTIVITIES
As of 31 XII

POWRÓT
RETURN

WYSZCZEGÓLNIENIE							SPECIFICATION
a - 2015	b - 2016	c - przyrost/spadek (-)	d - 2015=100				a - 2015 b - 2016 c - increase/decrease (-) d - 2015=100
	Razem Total	0–9 pracujących employed persons	10–49	50–249	250 pracujących i więcej employed persons and more		
Sektor publiczny Public sector							
Administracja publiczna i obrona narodowa; obowiązkowe zabezpieczenia społeczne	a	350	153	104	82	11	Public administration and defence; compulsory social security
	b	350	153	104	82	11	
	c	-	-	-	-	-	
	d	100,0	100,0	100,0	100,0	100,0	
Edukacja	a	1241	549	529	161	2	Education
	b	1251	537	542	169	3	
	c	10	-12	13	8	1	
	d	100,8	97,8	102,5	105,0	150,0	
Opieka zdrowotna i pomoc społeczna	a	243	92	97	42	12	Human health and social work activities
	b	250	95	101	42	12	
	c	7	3	4	-	-	
	d	102,9	103,3	104,1	100,0	100,0	
Działalność związana z kulturą, rozrywką i rekreacją	a	171	101	61	9	-	Arts, entertainment and recreation
	b	172	101	62	9	-	
	c	1	-	1	-	-	
	d	100,6	100,0	101,6	100,0	-	
Pozostała działalność usługowa	a	6	3	1	2	-	Other service activities
	b	7	4	1	2	-	
	c	1	1	-	-	-	
	d	116,7	133,3	100,0	100,0	-	

TABL. 1. PODMIOTY GOSPODARKI NARODOWEJ WEDŁUG PRZEWIDYWANEJ LICZBY PRACUJĄCYCH ORAZ SEKCJI POLSKIEJ KLASYFIKACJI DZIAŁALNOŚCI
Stan w dniu 31 XII
ENTITIES OF THE NATIONAL ECONOMY BY THE EXPECTED NUMBER OF EMPLOYED PERSONS AND SECTIONS OF THE POLISH CLASSIFICATION OF ACTIVITIES
As of 31 XII

POWRÓT
RETURN

WYSZCZEGÓLNIENIE							SPECIFICATION
a - 2015		Razem <i>Total</i>	0–9 pracujących <i>employed persons</i>	10–49	50–249	250 pracujących i więcej <i>employed persons and more</i>	a - 2015
b - 2016							b - 2016
c - przyrost/spadek (-)							c - increase/decrease (-)
d - 2015=100							d - 2015=100
Sektor prywatny <i>Private sector</i>							
OGÓŁEM	a	105731	102338	2949	384	60	TOTAL
	b	106075	102665	2964	388	58	
	c	344	327	15	4	-2	
	d	100,3	100,3	100,5	101,0	96,7	
w tym:							<i>of which:</i>
Rolnictwo, leśnictwo, łowiectwo i rybactwo	a	3342	3199	137	6	-	<i>Agriculture, forestry and fishing</i>
	b	3353	3208	139	6	-	
	c	11	9	2	-	-	
	d	100,3	100,3	101,5	100,0	-	
Przemysł	a	9333	8239	854	203	37	<i>Industry</i>
	b	9312	8224	850	203	35	
	c	-21	-15	-4	-	-2	
	d	99,8	99,8	99,5	100,0	94,6	
górnictwo i wydobywanie	a	115	103	12	-	-	<i>mining and quarrying</i>
	b	118	105	13	-	-	
	c	3	2	1	-	-	
	d	102,6	101,9	108,3	-	-	
przetwórstwo przemysłowe	a	8631	7591	805	199	36	<i>manufacturing</i>
	b	8597	7562	802	199	34	
	c	-34	-29	-3	-	-2	
	d	99,6	99,6	99,6	100,0	94,4	
wytwarzanie i zaopatrywanie w energię elektryczną, gaz, parę wodną i gorącą wodę ^Δ	a	203	193	7	2	1	<i>electricity, gas, steam air conditioning supply and water supply</i>
	b	228	218	7	2	1	
	c	25	25	-	-	-	
	d	112,3	113,0	100,0	100,0	100,0	
dostawa wody, gospodarowanie ściekami i odpadami; rekultywacja ^Δ	a	384	352	30	2	-	<i>water supply, sewerage waste, management and remediation activities</i>
	b	369	339	28	2	-	
	c	-15	-13	-2	-	-	
	d	96,1	96,3	93,3	100,0	-	
Budownictwo	a	13674	13261	379	33	1	<i>Construction</i>
	b	14057	13644	379	33	1	
	c	383	383	-	-	-	
	d	102,8	102,9	100,0	100,0	100,0	

TABL. 1. **PODMIOTY GOSPODARKI NARODOWEJ WEDŁUG PRZEWIDYWANEJ LICZBY PRACUJĄCYCH ORAZ SEKCJI POLSKIEJ KLASYFIKACJI DZIAŁALNOŚCI**
Stan w dniu 31 XII
ENTITIES OF THE NATIONAL ECONOMY BY THE EXPECTED NUMBER OF EMPLOYED PERSONS AND SECTIONS OF THE POLISH CLASSIFICATION OF ACTIVITIES
As of 31 XII

POWRÓT
RETURN

WYSZCZEGÓLNIENIE							SPECIFICATION
a - 2015	b - 2016	c - przyrost/spadek (-)	d - 2015=100				a - 2015 b - 2016 c - increase/decrease (-) d - 2015=100
	Razem Total	0–9 pracujących employed persons	10–49	50–249	250 pracujących i więcej employed persons and more		
Sektor prywatny Private sector							
Handel; naprawa pojazdów samochodowych ^Δ	a	28072	27367	643	58	4	Trade; repair of motor vehicles ^Δ
	b	27464	26757	645	58	4	
	c	-608	-610	2	-	-	
	d	97,8	97,8	100,3	100,0	100,0	
Transport i gospodarka magazynowa	a	7468	7262	183	19	4	Transportation and storage
	b	7480	7269	187	19	5	
	c	12	7	4	-	1	
	d	100,2	100,1	102,2	100,0	125,0	
Zakwaterowanie i gastronomia ^Δ	a	3088	2968	116	3	1	Accommodation and catering ^Δ
	b	3067	2947	117	2	1	
	c	-21	-21	1	-1	-	
	d	99,3	99,3	100,9	66,7	100,0	
Informacja i komunikacja	a	2004	1972	26	5	1	Information and communication
	b	2015	1984	26	4	1	
	c	11	12	-	-1	-	
	d	100,5	100,6	100,0	80,0	100,0	
Działalność finansowa i ubezpieczeniowa	a	2959	2916	36	6	1	Financial and insurance activities
	b	2870	2826	35	8	1	
	c	-89	-90	-1	2	-	
	d	97,0	96,9	97,2	133,3	100,0	
Obsługa rynku nieruchomości ^Δ	a	8235	8161	65	8	1	Real estate activities
	b	8417	8340	66	10	1	
	c	182	179	1	2	-	
	d	102,2	102,2	101,5	125,0	100,0	
Działalność profesjonalna, naukowa i techniczna	a	7572	7490	78	3	1	Professional, scientific and technical activities
	b	7689	7606	80	2	1	
	c	117	116	2	-1	-	
	d	101,5	101,5	102,6	66,7	100,0	
Administrowanie i działalność wspierająca ^Δ	a	2852	2747	83	16	6	Administrative and support service activities
	b	2883	2778	83	17	5	
	c	31	31	-	1	-1	

TABL. 1. **PODMIOTY GOSPODARKI NARODOWEJ WEDŁUG PRZEWIDYWANEJ LICZBY PRACUJĄCYCH ORAZ SEKCJI POLSKIEJ KLASYFIKACJI DZIAŁALNOŚCI**
Stan w dniu 31 XII
ENTITIES OF THE NATIONAL ECONOMY BY THE EXPECTED NUMBER OF EMPLOYED PERSONS AND SECTIONS OF THE POLISH CLASSIFICATION OF ACTIVITIES
As of 31 XII

POWRÓT
RETURN

WYSZCZEGÓLNIENIE							SPECIFICATION
a - 2015		Razem <i>Total</i>	0–9 pracujących <i>employed persons</i>	10–49	50–249	250 pracujących i więcej <i>employed persons and more</i>	a - 2015
b - 2016							b - 2016
c - przyrost/spadek (-)							c - increase/decrease (-)
d - 2015=100							d - 2015=100
Sektor prywatny <i>Private sector</i>							
	d	101,1	101,1	100,0	106,3	83,3	
Administracja publiczna i obrona narodowa; obowiązkowe zabezpieczenia społeczne	a	324	324	-	-	-	<i>Public administration and defence; compulsory social security</i>
	b	346	346	-	-	-	
	c	22	22	-	-	-	
	d	106,8	106,8	-	-	-	
Edukacja	a	2060	1867	184	9	-	<i>Education</i>
	b	2100	1902	189	9	-	
	c	40	35	5	-	-	
	d	101,9	101,9	102,7	100,0	-	
Opieka zdrowotna i pomoc społeczna	a	5718	5645	64	7	2	<i>Human health and social work activities</i>
	b	5839	5764	65	8	2	
	c	121	119	1	1	-	
	d	102,1	102,1	101,6	114,3	100,0	
Działalność związana z kulturą, rozrywką i rekreacją	a	1767	1745	22	-	-	<i>Arts, entertainment and recreation</i>
	b	1800	1775	24	-	1	
	c	33	30	2	-	1	
	d	101,9	101,7	109,1	-	x	
Pozostała działalność usługowa	a	7257	7170	78	8	1	<i>Other service activities</i>
	b	7354	7266	79	9	-	
	c	97	96	1	1	-1	
	d	101,3	101,3	101,3	112,5	-	

TABL. 1. PODMIOTY GOSPODARKI NARODOWEJ WEDŁUG PRZEWIDYWANEJ LICZBY PRACUJĄCYCH ORAZ SEKCJI POLSKIEJ KLASYFIKACJI DZIAŁALNOŚCI

Stan w dniu 31 XII

ENTITIES OF THE NATIONAL ECONOMY BY THE EXPECTED NUMBER OF EMPLOYED PERSONS AND SECTIONS OF THE POLISH CLASSIFICATION OF ACTIVITIES

As of 31 XII

POWRÓT
RETURN

WYSZCZEGÓLNIENIE		SPECIFICATION				
a - 2015	b - 2016	c - przyrost/spadek (-)	d - 2015=100			
	Razem Total	0-9 pracujących employed persons	10-49	50-249	250 pracujących i więcej employed persons and more	a - 2015 b - 2016 c - increase/decrease (-) d - 2015=100
Sektor prywatny Private sector						
w tym osoby fizyczne prowadzące działalność gospodarczą of which natural persons conducting economic activity						
OGÓŁEM	a	77599	76711	849	36	3
	b	77032	76140	852	38	2
	c	-567	-571	3	2	-1
	d	99,3	99,3	100,4	105,6	66,7
w tym:						of which:
Rolnictwo, leśnictwo, łowiectwo i rybactwo	a	2393	2366	27	-	-
	b	2360	2330	30	-	-
	c	-33	-36	3	-	-
	d	98,6	98,5	111,1	-	-
Przemysł	a	6399	6141	242	13	3
	b	6276	6021	240	13	2
	c	-123	-120	-2	-	-1
	d	98,1	98,1	99,2	100,0	66,7
górnictwo i wydobywanie	a	49	47	2	-	-
	b	49	46	3	-	-
	c	-	-1	1	-	-
	d	100,0	97,9	150,0	-	-
przetwórstwo przemysłowe	a	6029	5778	235	13	3
	b	5920	5673	232	13	2
	c	-109	-105	-3	-	-1
	d	98,2	98,2	98,7	100,0	66,7
wytwarzanie i zaopatrywanie w energię elektryczną, gaz, parę wodną i gorącą wodę ^Δ	a	73	73	-	-	-
	b	67	67	-	-	-
	c	-6	-6	-	-	-
	d	91,8	91,8	-	-	-
dostawa wody, gospodarowanie ściekami i odpadami; rekultywacja ^Δ	a	248	243	5	-	-
	b	240	235	5	-	-
	c	-8	-8	-	-	-
	d	96,8	96,7	100,0	-	-
Budownictwo	a	11956	11791	156	9	-
	b	12274	12109	156	9	-
	c	318	318	-	-	-
	d	102,7	102,7	100,0	100,0	-
						electricity, gas, steam air conditioning supply and water supply
						water supply, sewerage waste, management and remediation activities
						Construction
						mining and quarrying
						Industry
						Agriculture, forestry and fishing
						TOTAL

TABL. 1. PODMIOTY GOSPODARKI NARODOWEJ WEDŁUG PRZEWDYWANEJ LICZBY PRACUJĄCYCH ORAZ SEKCJI POLSKIEJ KLASYFIKACJI DZIAŁALNOŚCI

Stan w dniu 31 XII

ENTITIES OF THE NATIONAL ECONOMY BY THE EXPECTED NUMBER OF EMPLOYED PERSONS AND SECTIONS OF THE POLISH CLASSIFICATION OF ACTIVITIES

As of 31 XII

POWRÓT
RETURN

WYSZCZEGÓLNIENIE		SPECIFICATION					
a - 2015	b - 2016	c - przyrost/spadek (-)	d - 2015=100				
	Razem Total	0-9 pracujących employed persons	10-49	50-249	250 pracujących i więcej employed persons and more	a - 2015 b - 2016 c - increase/decrease (-) d - 2015=100	
Sektor prywatny Private sector							
w tym osoby fizyczne prowadzące działalność gospodarczą of which natural persons conducting economic activity							
Handel; naprawa pojazdów samochodowych ^Δ	a	22595	22396	192	7	-	Trade; repair of motor vehicles ^Δ
	b	21870	21667	195	8	-	
	c	-725	-729	3	1	-	
	d	96,8	96,7	101,6	114,3	-	
Transport i gospodarka magazynowa	a	6639	6571	68	-	-	Transportation and storage
	b	6565	6500	65	-	-	
	c	-74	-71	-3	-	-	
	d	98,9	98,9	95,6	-	-	
Zakwaterowanie i gastronomia ^Δ	a	2399	2352	46	1	-	Accommodation and catering ^Δ
	b	2368	2321	46	1	-	
	c	-31	-31	-	-	-	
	d	98,7	98,7	100,0	100,0	-	
Informacja i komunikacja	a	1600	1595	5	-	-	Information and communication
	b	1593	1589	4	-	-	
	c	-7	-6	-1	-	-	
	d	99,6	99,6	80,0	-	-	
Działalność finansowa i ubezpieczeniowa	a	2673	2660	13	-	-	Financial and insurance activities
	b	2556	2544	12	-	-	
	c	-117	-116	-1	-	-	
	d	95,6	95,6	92,3	-	-	
Obsługa rynku nieruchomości ^Δ	a	865	851	12	2	-	Real estate activities
	b	890	876	12	2	-	
	c	25	25	-	-	-	
	d	102,9	102,9	100,0	100,0	-	
Działalność profesjonalna, naukowa i techniczna	a	6486	6459	27	-	-	Professional, scientific and technical activities
	b	6550	6522	28	-	-	
	c	64	63	1	-	-	
	d	101,0	101,0	103,7	-	-	
Administrowanie i działalność wspierająca ^Δ	a	2354	2324	29	1	-	Administrative and support service activities
	b	2329	2296	31	2	-	
	c	-25	-28	2	1	-	
	d	98,9	98,8	106,9	200,0	-	

TABL. 1. PODMIOTY GOSPODARKI NARODOWEJ WEDŁUG PRZEWIDYWANEJ LICZBY PRACUJĄCYCH ORAZ SEKCJI POLSKIEJ KLASYFIKACJI DZIAŁALNOŚCI

Stan w dniu 31 XII

ENTITIES OF THE NATIONAL ECONOMY BY THE EXPECTED NUMBER OF EMPLOYED PERSONS AND SECTIONS OF THE POLISH CLASSIFICATION OF ACTIVITIES

As of 31 XII

POWRÓT
RETURN

WYSZCZEGÓLNIENIE							SPECIFICATION			
a - 2015	b - 2016	c - przyrost/spadek (-)	d - 2015=100				a - 2015	b - 2016	c - increase/decrease (-)	d - 2015=100
	Razem <i>Total</i>	0–9 pracujących <i>employed persons</i>	10–49	50–249	250 pracujących i więcej <i>employed persons and more</i>					
Sektor prywatny <i>Private sector</i> w tym osoby fizyczne prowadzące działalność gospodarczą <i>of which natural persons conducting economic activity</i>										
Administracja publiczna i obrona narodowa; obowiązkowe zabezpieczenia społeczne	a	-	-	-	-	-				<i>Public administration and defence; compulsory social security</i>
	b	-	-	-	-	-				
	c	-	-	-	-	-				
	d	-	-	-	-	-				
Edukacja	a	1516	1503	10	3	-				<i>Education</i>
	b	1519	1504	12	3	-				
	c	3	1	2	-	-				
	d	100,2	100,1	120,0	100,0	-				
Opieka zdrowotna i pomoc społeczna	a	5282	5270	12	-	-				<i>Human health and social work activities</i>
	b	5389	5378	11	-	-				
	c	107	108	-1	-	-				
	d	102,0	102,0	91,7	-	-				
Działalność związana z kulturą, rozrywką i rekreacją	a	667	664	3	-	-				<i>Arts, entertainment and recreation</i>
	b	672	669	3	-	-				
	c	5	5	-	-	-				
	d	100,7	100,8	100,0	-	-				
Pozostała działalność usługowa	a	3775	3768	7	-	-				<i>Other service activities</i>
	b	3821	3814	7	-	-				
	c	46	46	-	-	-				
	d	101,2	101,2	100,0	-	-				

TABL. 2. PODMIOTY GOSPODARKI NARODOWEJ WEDŁUG PRZEWIDYWANEJ LICZBY PRACUJĄCYCH ORAZ PODREGIONÓW I POWIATÓW
 Stan w dniu 31 XII
 ENTITIES OF THE NATIONAL ECONOMY BY THE EXPECTED NUMBER OF EMPLOYED PERSONS AND SUBREGIONS AND POWIATS
 As of 31 XII



WYSZCZEGÓLNIENIE SPECIFICATION						
a - 2015						
b - 2016		Razem Total	0–9 pracujących employed persons	10–49	50–249	250 pracujących i więcej employed persons and more
c - przyrost/spadek (-) increase/decrease (-)						
d - 2015=100						
		Ogółem Grand total				
WOJEWÓDZTWO VOIVODSHIP	a	111272¹	106594	3848	739	91
	b	111756¹	107032	3882	752	90
	c	484	438	34	13	-1
	d	100,4	100,4	100,9	101,8	98,9
Podregion gorzowski Subregion	a	44550	42604	1613	298	35
	b	44626	42673	1615	304	34
	c	76	69	2	6	-1
	d	100,2	100,2	100,1	102,0	97,1
Powiaty: Powiats:						
Gorzowski	a	7561	7262	248	47	4
	b	7637	7338	249	46	4
	c	76	76	1	-1	-
	d	101,0	101,0	100,4	97,9	100,0
Międzyrzecki	a	5999	5697	266	34	2
	b	6013	5710	266	35	2
	c	14	13	-	1	-
	d	100,2	100,2	100,0	102,9	100,0
Słubicki	a	5632	5377	215	38	2
	b	5655	5401	215	37	2
	c	23	24	-	-1	-
	d	100,4	100,4	100,0	97,4	100,0
Strzelecko-drezdenecki	a	4571	4362	176	31	2
	b	4602	4390	180	30	2
	c	31	28	4	-1	-
	d	100,7	100,6	102,3	96,8	100,0
Sulęciński	a	2957	2810	123	21	3
	b	2911	2760	125	23	3
	c	-46	-50	2	2	-
	d	98,4	98,2	101,6	109,5	100,0
Miasto na prawach powiatu City with powiat status						
Gorzów Wlkp.	a	17830	17096	585	127	22
	b	17808	17074	580	133	21
	c	-22	-22	-5	6	-1
	d	99,9	99,9	99,1	104,7	95,5
Podregion zielonogórski Subregion	a	66722	63990	2235	441	56
	b	67130	64359	2267	448	56
	c	408	369	32	7	-
	d	100,6	100,6	101,4	101,6	100,0
Powiaty: Powiats:						
Krośnieński	a	5555	5356	161	32	6
	b	5577	5374	166	31	6
	c	22	18	5	-1	-
	d	100,4	100,3	103,1	96,9	100,0
Nowosolski	a	7349	7027	264	54	4
	b	7437	7110	271	53	3
	c	88	83	7	-1	-1
	d	101,2	101,2	102,7	98,1	75,0

TABL. 2. **PODMIOTY GOSPODARKI NARODOWEJ WEDŁUG PRZEWDYWANEJ LICZBY PRACUJĄCYCH ORAZ PODREGIONÓW I POWIATÓW**
Stan w dniu 31 XII
ENTITIES OF THE NATIONAL ECONOMY BY THE EXPECTED NUMBER OF EMPLOYED PERSONS AND SUBREGIONS AND POWIATS
As of 31 XII



WYSZCZEGÓLNIENIE SPECIFICATION						
a - 2015						
b - 2016		Razem <i>Total</i>	0–9 pracujących <i>employed persons</i>	10–49	50–249	250 pracujących i więcej <i>employed persons and more</i>
c - przyrost/spadek (-) <i>increase/decrease (-)</i>						
d - 2015=100						
Ogółem <i>Grand total</i>						
Świebodziński	a	5698	5462	187	42	7
	b	5687	5451	189	40	7
	c	-11	-11	2	-2	-
	d	99,8	99,8	101,1	95,2	100,0
Wschowski	a	3493	3321	142	28	2
	b	3536	3365	140	29	2
	c	43	44	-2	1	-
	d	101,2	101,3	98,6	103,6	100,0
Zielonogórski	a	6784	6519	221	39	5
	b	6889	6616	227	40	6
	c	105	97	6	1	1
	d	101,5	101,5	102,7	102,6	120,0
Żagański	a	7410	7114	251	43	2
	b	7358	7055	256	45	2
	c	-52	-59	5	2	-
	d	99,3	99,2	102,0	104,7	100,0
Żarski	a	9500	9135	296	61	8
	b	9508	9140	297	63	8
	c	8	5	1	2	-
	d	100,1	100,1	100,3	103,3	100,0
Miasto na prawach powiatu <i>City with powiat status</i>						
Zielona Góra	a	20933	20056	713	142	22
	b	21138	20248	721	147	22
	c	205	192	8	5	-
	d	101,0	101,0	101,1	103,5	100,0

1 Bez podmiotów, dla których informacja o adresie siedziby/miejscu zamieszkania nie występuje w rejestrze REGON.

1 Excluding entities for which the information on the business address or place of residence does not exist in the REGON register.

TABL. 2. **PODMIOTY GOSPODARKI NARODOWEJ WEDŁUG PRZEWIDYWANEJ LICZBY PRACUJĄCYCH ORAZ PODREGIONÓW I POWIATÓW**
Stan w dniu 31 XII
ENTITIES OF THE NATIONAL ECONOMY BY THE EXPECTED NUMBER OF EMPLOYED PERSONS AND SUBREGIONS AND POWIATS
As of 31 XII

POWRÓT
RETURN

WYSZCZEGÓLNIENIE SPECIFICATION		Razem Total	0–9 pracujących employed persons	10–49	50–249	250 pracujących i więcej employed persons and more
a - 2015						
b - 2016						
c - przyrost/spadek (-) increase/decrease (-)						
d - 2015=100						
Sektor publiczny Public sector						
WOJEWÓDZTWO VOIVODSHIP	a	4731	3447	899	354	31
	b	4767	3454	918	363	32
	c	36	7	19	9	1
	d	100,8	100,2	102,1	102,5	103,2
Podregion gorzowski Subregion	a	1634	1138	355	129	12
	b	1648	1144	358	133	13
	c	14	6	3	4	1
	d	100,9	100,5	100,8	103,1	108,3
Powiaty: Powiats:						
Gorzowski	a	148	82	50	16	-
	b	152	84	52	16	-
	c	4	2	2	-	-
	d	102,7	102,4	104,0	100,0	-
Międzyrzecki	a	248	161	70	15	2
	b	249	161	70	16	2
	c	1	-	-	1	-
	d	100,4	100,0	100,0	106,7	100,0
Słubicki	a	247	172	59	15	1
	b	248	172	60	15	1
	c	1	-	1	-	-
	d	100,4	100,0	101,7	100,0	100,0
Strzelecko-drezdenecki	a	172	93	65	13	1
	b	176	97	65	13	1
	c	4	4	-	-	-
	d	102,3	104,3	100,0	100,0	100,0
Sulęciński	a	106	51	40	13	2
	b	108	51	40	15	2
	c	2	-	-	2	-
	d	101,9	100,0	100,0	115,4	100,0
Miasto na prawach powiatu City with powiat status						
Gorzów Wlkp.	a	713	579	71	57	6
	b	715	579	71	58	7
	c	2	-	-	1	1
	d	100,3	100,0	100,0	101,8	116,7
Podregion zielonogórski	a	3097	2309	544	225	19
	b	3119	2310	560	230	19
	c	22	1	16	5	-
Subregion	d	100,7	100,0	102,9	102,2	100,0
Powiaty: Powiats:						
Krośnieński	a	406	319	60	25	2
	b	407	322	59	24	2
	c	1	3	-1	-1	-
	d	100,2	100,9	98,3	96,0	100,0
Nowosolski	a	425	339	64	21	1
	b	424	333	69	21	1
	c	-1	-6	5	-	-
	d	99,8	98,2	107,8	100,0	100,0

TABL. 2. **PODMIOTY GOSPODARKI NARODOWEJ WEDŁUG PRZEWIDYWANEJ LICZBY PRACUJĄCYCH ORAZ PODREGIONÓW I POWIATÓW**
Stan w dniu 31 XII
ENTITIES OF THE NATIONAL ECONOMY BY THE EXPECTED NUMBER OF EMPLOYED PERSONS AND SUBREGIONS AND POWIATS
As of 31 XII

POWRÓT
RETURN

WYSZCZEGÓLNIENIE SPECIFICATION		Razem Total	0–9 pracujących employed persons	10–49	50–249	250 pracujących i więcej employed persons and more
Sektor publiczny Public sector						
Świebodziński	a	183	114	50	18	1
	b	182	112	51	18	1
	c	-1	-2	1	-	-
	d	99,5	98,2	102,0	100,0	100,0
Wschowski	a	214	156	44	14	-
	b	214	156	44	14	-
	c	-	-	-	-	-
	d	100,0	100,0	100,0	100,0	-
Zielonogórski	a	266	176	65	22	3
	b	272	179	68	22	3
	c	6	3	3	-	-
	d	102,3	101,7	104,6	100,0	100,0
Żagański	a	486	381	81	24	-
	b	483	375	83	25	-
	c	-3	-6	2	1	-
	d	99,4	98,4	102,5	104,2	-
Żarski	a	633	522	76	33	2
	b	638	527	75	34	2
	c	5	5	-1	1	-
	d	100,8	101,0	98,7	103,0	100,0
Miasto na prawach powiatu City with powiat status						
Zielona Góra	a	484	302	104	68	10
	b	499	306	111	72	10
	c	15	4	7	4	-
	d	103,1	101,3	106,7	105,9	100,0

TABL. 2. PODMIOTY GOSPODARKI NARODOWEJ WEDŁUG PRZEWIDYWANEJ LICZBY PRACUJĄCYCH ORAZ PODREGIONÓW I POWIATÓW
Stan w dniu 31 XII
ENTITIES OF THE NATIONAL ECONOMY BY THE EXPECTED NUMBER OF EMPLOYED PERSONS AND SUBREGIONS AND POWIATS
As of 31 XII



WYSZCZEGÓLNIENIE SPECIFICATION		razem	0–9 pracujących employed persons	10–49	50–249	250 pracujących i więcej employed persons and more
a - 2015						
b - 2016						
c - przyrost/spadek (-) increase/decrease (-)						
d - 2015=100						
Sektor prywatny Private sector						
WOJEWÓDZTWO VOIVODSHIP	a	105731	102338	2949	384	60
	b	106075	102665	2964	388	58
	c	344	327	15	4	-2
	d	100,3	100,3	100,5	101,0	96,7
Podregion gorzowski Subregion	a	42640	41191	1258	168	23
	b	42672	41224	1257	170	21
	c	32	33	-1	2	-2
	d	100,1	100,1	99,9	101,2	91,3
Powiaty: Powiats:						
Gorzowski	a	7363	7130	198	31	4
	b	7446	7215	197	30	4
	c	83	85	-1	-1	-
	d	101,1	101,2	99,5	96,8	100,0
Międzyrzecki	a	5715	5500	196	19	-
	b	5732	5517	196	19	-
	c	17	17	-	-	-
	d	100,3	100,3	100,0	100,0	-
Słubicki	a	5329	5149	156	23	1
	b	5336	5158	155	22	1
	c	7	9	-1	-1	-
	d	100,1	100,2	99,4	95,7	100,0
Strzelecko-drezdenecki	a	4381	4251	111	18	1
	b	4400	4267	115	17	1
	c	19	16	4	-1	-
	d	100,4	100,4	103,6	94,4	100,0
Sulęciński	a	2838	2746	83	8	1
	b	2785	2691	85	8	1
	c	-53	-55	2	-	-
	d	98,1	98,0	102,4	100,0	100,0
Miasto na prawach powiatu City with powiat status						
Gorzów Wlkp.	a	17014	16415	514	69	16
	b	16973	16376	509	74	14
	c	-41	-39	-5	5	-2
	d	99,8	99,8	99,0	107,2	87,5
Podregion zielonogórski Subregion	a	63091	61147	1691	216	37
	b	63403	61441	1707	218	37
	c	312	294	16	2	-
	d	100,5	100,5	100,9	100,9	100,0
Powiaty: Powiats:						
Krośniński	a	5132	5020	101	7	4
	b	5143	5025	107	7	4
	c	11	5	6	-	-
	d	100,2	100,1	105,9	100,0	100,0
Nowosolski	a	6896	6660	200	33	3
	b	6991	6755	202	32	2
	c	95	95	2	-1	-1
	d	101,4	101,4	101,0	97,0	66,7
Świebodziński	a	5485	5318	137	24	6
	b	5474	5308	138	22	6
	c	-11	-10	1	-2	-
	d	99,8	99,8	100,7	91,7	100,0
Wschowski	a	3260	3146	98	14	2
	b	3300	3187	96	15	2
	c	40	41	-2	1	-
	d	101,2	101,3	98,0	107,1	100,0

TABL. 2. PODMIOTY GOSPODARKI NARODOWEJ WEDŁUG PRZEWIDYWANEJ LICZBY PRACUJĄCYCH ORAZ PODREGIONÓW I POWIATÓW
 Stan w dniu 31 XII
 ENTITIES OF THE NATIONAL ECONOMY BY THE EXPECTED NUMBER OF EMPLOYED PERSONS AND SUBREGIONS AND POWIATS
 As of 31 XII



WYSZCZEGÓLNIENIE SPECIFICATION		razem	0–9 pracujących employed persons	10–49	50–249	250 pracujących i więcej employed persons and more
a - 2015						
b - 2016						
c - przyrost/spadek (-) increase/decrease (-)						
d - 2015=100						
Sektor prywatny Private sector						
Zielonogórski	a	6464	6289	156	17	2
	b	6560	6380	159	18	3
	c	96	91	3	1	1
	d	101,5	101,4	101,9	105,9	150,0
Żagański	a	6902	6711	170	19	2
	b	6850	6655	173	20	2
	c	-52	-56	3	1	-
	d	99,2	99,2	101,8	105,3	100,0
Żarski	a	8835	8581	220	28	6
	b	8833	8576	222	29	6
	c	-2	-5	2	1	-
	d	100,0	99,9	100,9	103,6	100,0
Miasto na prawach powiatu City with powiat status						
Zielona Góra	a	20117	19422	609	74	12
	b	20252	19555	610	75	12
	c	135	133	1	1	-
	d	100,7	100,7	100,2	101,4	100,0

TABL. 2. PODMIOTY GOSPODARKI NARODOWEJ WEDŁUG PRZEWDYWANEJ LICZBY PRACUJĄCYCH ORAZ PODREGIONÓW I POWIATÓW
 Stan w dniu 31 XII
 ENTITIES OF THE NATIONAL ECONOMY BY THE EXPECTED NUMBER OF EMPLOYED PERSONS AND SUBREGIONS AND POWIATS
 As of 31 XII

POWRÓT
RETURN

WYSZCZEGÓLNIENIE SPECIFICATION		Razem Total	0–9 pracujących employed persons	10–49	50–249	250 pracujących i więcej employed persons and more
a - 2015						
b - 2016						
c - przyrost/spadek (-) increase/decrease (-)						
d - 2015=100						
Sektor prywatny (dok.) Private sector (cont.)						
w tym osoby fizyczne prowadzące działalność gospodarczą of which natural persons conducting economic activity						
WOJEWÓDZTWO VOIVODSHIP	a	77599	76711	849	36	3
	b	77032	76140	852	38	2
	c	-567	-571	3	2	-1
	d	99,3	99,3	100,4	105,6	66,7
Podregion gorzowski Subregion	a	31918	31546	355	17	-
	b	31618	31244	355	19	-
	c	-300	-302	-	2	-
	d	99,1	99,0	100,0	111,8	-
Powiaty: Powiats:						
Gorzowski	a	5976	5897	74	5	-
	b	6019	5938	76	5	-
	c	43	41	2	-	-
	d	100,7	100,7	102,7	100,0	-
Międzyrzecki	a	4176	4119	55	2	-
	b	4155	4096	57	2	-
	c	-21	-23	2	-	-
	d	99,5	99,4	103,6	100,0	-
Słubicki	a	3750	3703	43	4	-
	b	3722	3674	44	4	-
	c	-28	-29	1	-	-
	d	99,3	99,2	102,3	100,0	-
Strzelecko-drezdenecki	a	3455	3410	44	1	-
	b	3458	3414	43	1	-
	c	3	4	-1	-	-
	d	100,1	100,1	97,7	100,0	-
Sulęciński	a	2251	2226	24	1	-
	b	2167	2141	25	1	-
	c	-84	-85	1	-	-
	d	96,3	96,2	104,2	100,0	-
Miasto na prawach powiatu City with powiat status						
Gorzów Wlkp.	a	12310	12191	115	4	-
	b	12097	11981	110	6	-
	c	-213	-210	-5	2	-
	d	98,3	98,3	95,7	150,0	-
Podregion zielonogórski Subregion	a	45681	45165	494	19	3
	b	45414	44896	497	19	2
	c	-267	-269	3	-	-1
	d	99,4	99,4	100,6	100,0	66,7
Powiaty: Powiats:						
Krośnieński	a	3909	3878	30	-	1
	b	3900	3865	34	-	1
	c	-9	-13	4	-	-
	d	99,8	99,7	113,3	-	100,0
Nowosolski	a	5098	5022	75	1	-
	b	5097	5024	72	1	-
	c	-1	2	-3	-	-
	d	100,0	100,0	96,0	100,0	-
Świebodziński	a	3856	3819	33	3	1
	b	3799	3764	32	3	-
	c	-57	-55	-1	-	-1
	d	98,5	98,6	97,0	100,0	-

TABL. 2. **PODMIOTY GOSPODARKI NARODOWEJ WEDŁUG PRZEWDYWANEJ LICZBY PRACUJĄCYCH ORAZ PODREGIONÓW I POWIATÓW**
Stan w dniu 31 XII
ENTITIES OF THE NATIONAL ECONOMY BY THE EXPECTED NUMBER OF EMPLOYED PERSONS AND SUBREGIONS AND POWIATS
As of 31 XII



WYSZCZEGÓLNIENIE SPECIFICATION		Razem Total	0–9 pracujących employed persons	10–49	50–249	250 pracujących i więcej employed persons and more
a - 2015						
b - 2016						
c - przyrost/spadek (-) increase/decrease (-)						
d - 2015=100						
Sektor prywatny (dok.) Private sector (cont.)						
w tym osoby fizyczne prowadzące działalność gospodarczą of which natural persons conducting economic activity						
Wschowski	a	2480	2437	42	1	-
	b	2503	2462	40	1	-
	c	23	25	-2	-	-
	d	100,9	101,0	95,2	100,0	-
Zielonogórski	a	4955	4898	54	3	-
	b	4984	4924	57	3	-
	c	29	26	3	-	-
	d	100,6	100,5	105,6	100,0	-
Żagański	a	5127	5069	57	1	-
	b	5017	4957	59	1	-
	c	-110	-112	2	-	-
	d	97,9	97,8	103,5	100,0	-
Żarski	a	6365	6304	57	3	1
	b	6320	6258	58	3	1
	c	-45	-46	1	-	-
	d	99,3	99,3	101,8	100,0	100,0
Miasto na prawach powiatu City with powiat status						
Zielona Góra	a	13891	13738	146	7	-
	b	13794	13642	145	7	-
	c	-97	-96	-1	-	-
	d	99,3	99,3	99,3	100,0	-

TABL. 3. PODMIOTY GOSPODARKI NARODOWEJ WEDŁUG SEKTORÓW WŁASNOŚCI, WYBRANYCH FORM PRAWNYCH ORAZ SEKCJI POLSKIEJ KLASYFIKACJI DZIAŁALNOŚCI
Stan w dniu 31 XII
ENTITIES OF THE NATIONAL ECONOMY BY OWNERSHIP SECTORS, SELECTED LEGAL FORMS AND BY SECTIONS OF THE POLISH CLASSIFICATION OF ACTIVITIES
As of 31 XII

POWRÓT
RETURN

WYSZCZEGÓLNIENIE		Ogółem Total	Sektor publiczny Public sector	Sektor prywatny Private sector	W tym z liczby ogółem Of which of total number				SPECIFICATION
					spółki companies	spółdzielnie co-operatives	fundacje, stowarzyszenia i organizacje społeczne foundations, associations and social organisations	osoby fizyczne prowadzące działalność gospodarczą natural persons conducting economic activity	
a - 2015									a - 2015
b - 2016									b - 2016
c - przyrost/spadek (-)									c - increase/decrease (-)
d - 2015 = 100									d - 2015=100
OGÓŁEM	a	111272¹	4731	105731	16409	486	3680	77599	TOTAL
	b	111756¹	4767	106075	17154	478	3831	77032	
	c	484	36	344	745	-8	151	-567	
	d	100,4	100,8	100,3	104,5	98,4	104,1	99,3	
w tym:									of which:
Rolnictwo, leśnictwo, łowiectwo i rybactwo	a	3416	36	3342	780	83	111	2393	Agriculture, forestry and fishing
	b	3418	37	3353	820	77	112	2360	
	c	2	1	11	40	-6	1	-33	
	d	100,1	102,8	100,3	105,1	92,8	100,9	98,6	
Przemysł	a	9504	97	9333	2983	63	1	6399	Industry
	b	9503	97	9312	3108	61	1	6276	
	c	-1	-	-21	125	-2	-	-123	
	d	100,0	100,0	99,8	104,2	96,8	100,0	98,1	
górnictwo i wydobywanie	a	119	-	115	70	-	-	49	mining and quarrying
	b	123	-	118	74	-	-	49	
	c	4	-	3	4	-	-	-	
	d	103,4	-	102,6	105,7	-	-	100,0	
przetwórstwo przemysłowe	a	8709	21	8631	2592	61	1	6029	manufacturing
	b	8685	20	8597	2679	60	1	5920	
	c	-24	-1	-34	87	-1	-	-109	
	d	99,7	95,2	99,6	103,4	98,4	100,0	98,2	
wytwarzanie i zaopatrywanie w energię elektryczną, gaz, parę wodną i gorącą wodę	a	214	4	203	140	1	-	73	electricity, gas, steam air conditioning supply and water supply
	b	242	4	228	175	-	-	67	
	c	28	-	25	35	-1	-	-6	
	d	113,1	100,0	112,3	125,0	-	-	91,8	

TABL. 3. PODMIOTY GOSPODARKI NARODOWEJ WEDŁUG SEKTORÓW WŁASNOŚCI, WYBRANYCH FORM PRAWNYCH ORAZ SEKCJI POLSKIEJ KLASYFIKACJI DZIAŁALNOŚCI
Stan w dniu 31 XII
ENTITIES OF THE NATIONAL ECONOMY BY OWNERSHIP SECTORS, SELECTED LEGAL FORMS AND BY SECTIONS OF THE POLISH CLASSIFICATION OF ACTIVITIES
As of 31 XII

POWRÓT
RETURN

WYSZCZEGÓLNIENIE		Ogółem Total	Sektor publiczny Public sector	Sektor prywatny Private sector	W tym z liczby ogółem Of which of total number				SPECIFICATION
					spółki companies	spółdzielnie co-operatives	fundacje, stowarzyszenia i organizacje społeczne foundations, associations and social organisations	osoby fizyczne prowadzące działalność gospodarczą natural persons conducting economic activity	
a - 2015									a - 2015
b - 2016									b - 2016
c - przyrost/spadek (-)									c - increase/decrease (-)
d - 2015 = 100									d - 2015=100
dostawa wody, gospodarowanie ściekami i odpadami; rekultywacja ^Δ	a	462	72	384	181	1	-	248	water supply, sewerage waste, management and remediation activities
	b	453	73	369	180	1	-	240	
	c	-9	1	-15	-1	-	-	-8	
	d	98,1	101,4	96,1	99,4	100,0	-	96,8	
Budownictwo	a	13750	23	13674	1745	39	-	11956	Construction
	b	14153	27	14057	1831	40	-	12274	
	c	403	4	383	86	1	-	318	
	d	102,9	117,4	102,8	104,9	102,6	-	102,7	
Handel; naprawa pojazdów samochodowych ^Δ	a	28234	6	28072	5534	69	2	22595	Trade; repair of motor vehicles ^Δ
	b	27645	7	27464	5674	69	1	21870	
	c	-589	1	-608	140	-	-1	-725	
	d	97,9	116,7	97,8	102,5	100,0	50,0	96,8	
Transport i gospodarka magazynowa	a	7537	14	7468	882	3	-	6639	Transportation and storage
	b	7557	15	7480	972	3	-	6565	
	c	20	1	12	90	-	-	-74	
	d	100,3	107,1	100,2	110,2	100,0	-	98,9	
Zakwaterowanie i gastronomia ^Δ	a	3122	23	3088	689	4	-	2399	Accommodation and catering ^Δ
	b	3105	22	3067	703	4	-	2368	
	c	-17	-1	-21	14	-	-	-31	
	d	99,5	95,7	99,3	102,0	100,0	-	98,7	
Informacja i komunikacja	a	2027	5	2004	413	9	4	1600	Information and communication
	b	2046	4	2015	440	8	4	1593	
	c	19	-1	11	27	-1	-	-7	
	d	100,9	80,0	100,5	106,5	88,9	100,0	99,6	
Działalność finansowa i ubezpieczeniowa	a	2988	2	2959	288	17	4	2673	Financial and insurance activities
	b	2900	2	2870	318	16	4	2556	
	c	-88	-	-89	30	-1	-	-117	
	d	97,1	100,0	97,0	110,4	94,1	100,0	95,6	

TABL. 3. PODMIOTY GOSPODARKI NARODOWEJ WEDŁUG SEKTORÓW WŁASNOŚCI, WYBRANYCH FORM PRAWNYCH ORAZ SEKCJI POLSKIEJ KLASYFIKACJI DZIAŁALNOŚCI
Stan w dniu 31 XII
ENTITIES OF THE NATIONAL ECONOMY BY OWNERSHIP SECTORS, SELECTED LEGAL FORMS AND BY SECTIONS OF THE POLISH CLASSIFICATION OF ACTIVITIES
As of 31 XII

POWRÓT
RETURN

WYSZCZEGÓLNIENIE		Ogółem Total	Sektor publiczny Public sector	Sektor prywatny Private sector	W tym z liczby ogółem Of which of total number				SPECIFICATION
					spółki companies	spółdzielnie co-operatives	fundacje, stowarzyszenia i organizacje społeczne foundations, associations and social organisations	osoby fizyczne prowadzące działalność gospodarczą natural persons conducting economic activity	
a - 2015									a - 2015
b - 2016									b - 2016
c - przyrost/spadek (-)									c - increase/decrease (-)
d - 2015 = 100									d - 2015=100
Obsługa rynku nieruchomości ^Δ	a	10737	2471	8235	517	155	1	865	Real estate activities
	b	10937	2484	8417	551	155	1	890	
	c	200	13	182	34	-	-	25	
	d	101,9	100,5	102,2	106,6	100,0	100,0	102,9	
Działalność profesjonalna, naukowa i techniczna	a	7672	37	7572	1124	13	2	6486	Professional, scientific and technical activities
	b	7793	37	7689	1181	13	2	6550	
	c	121	-	117	57	-	-	64	
	d	101,6	100,0	101,5	105,1	100,0	100,0	101,0	
Administrowanie i działalność wspierająca ^Δ	a	2914	6	2852	534	19	1	2354	Administrative and support service activities
	b	2935	5	2883	579	20	2	2329	
	c	21	-1	31	45	1	1	-25	
	d	100,7	83,3	101,1	108,4	105,3	200,0	98,9	
Administracja publiczna i obrona narodowa; obowiązkowe zabezpieczenia społeczne	a	675	350	324	1	-	324	-	Public administration and defence; compulsory social security
	b	698	350	346	1	-	347	-	
	c	23	-	22	-	-	23	-	
	d	103,4	100,0	106,8	100,0	-	107,1	-	
Edukacja	a	3309	1241	2060	132	2	23	1516	Education
	b	3356	1251	2100	140	3	25	1519	
	c	47	10	40	8	1	2	3	
	d	101,4	100,8	101,9	106,1	150,0	108,7	100,2	
Opieka zdrowotna i pomoc społeczna	a	5975	243	5718	444	4	4	5282	Human health and social work activities
	b	6109	250	5839	464	4	6	5389	
	c	134	7	121	20	-	2	107	
	d	102,2	102,9	102,1	104,5	100,0	150,0	102,0	
Działalność związana z kulturą, rozrywką i rekreacją	a	1946	171	1767	147	1	961	667	Arts, entertainment and recreation
	b	1978	172	1800	161	1	973	672	
	c	32	1	33	14	-	12	5	
	d	101,6	100,6	101,9	109,5	100,0	101,2	100,7	
Pozostała działalność usługowa	a	7344	6	7257	193	5	2132	3775	Other service activities
	b	7454	7	7354	209	4	2196	3821	
	c	110	1	97	16	-1	64	46	
	d	101,5	116,7	101,3	108,3	80,0	103,0	101,2	

1 W podziale według sekcji PKD i sektorów własności – bez podmiotów, dla których informacja o rodzaju przeważającej działalności lub formie własności nie występuje w rejestrze REGON.
1 Divided by PKD sections and ownership sectors – excluding entities for which the information on kind of predominant activity or ownership form does not exist in the REGON register.

TABL. 4. PODMIOTY GOSPODARKI NARODOWEJ NOWO ZAREJESTROWANE WEDŁUG WYBRANYCH FORM PRAWNYCH ORAZ SEKCJI POLSKIEJ KLASYFIKACJI DZIAŁALNOŚCI
NEWLY CREATED ENTITIES OF THE NATIONAL ECONOMY BY SELECTED LEGAL FORMS AND BY SECTIONS OF THE POLISH CLASSIFICATION OF ACTIVITIES

POWRÓT
RETURN

WYSZCZEGÓLNIENIE		Ogółem Total	W tym Of which					spółdzielnie co- -operatives	osoby fizyczne prowadzące działalność gospodarczą natural persons conducting economic activity	SPECIFICATION	
			spółki companies								
			razem total	w tym of which							cywilne civil partner- ships
				handlowe commercial			z o.o. limited liability				
				razem total	w tym of which						
		akcyjne joint stock									
a - 2015								a - 2015			
b - 2016								b - 2016			
c - 2015 = 100								c - 2015 = 100			
O G Ó Ł E M	a	9833¹	1095	908	6	766	185	5	8234	T O T A L	
w tym:	b	9341¹	1016	857	3	734	154	1	7847	<i>of which:</i>	
	c	95,0	92,8	94,4	50,0	95,8	83,2	20,0	95,3		
Rolnictwo, leśnictwo, łowiectwo i rybactwo	a	320	56	55	-	34	1	-	263	<i>Agriculture, forestry and fishing</i>	
	b	211	34	33	-	29	1	-	177		
	c	65,9	60,7	60,0	-	85,3	100,0	-	67,3		
Przemysł	a	752	126	106	1	85	20	1	624	<i>Industry</i>	
	b	677	159	140	2	124	19	-	518		
	c	90,0	126,2	132,1	200,0	145,9	95,0	-	83,0		
górnictwo i wydobywanie	a	8	6	5	-	2	1	-	2	<i>mining and quarrying</i>	
	b	5	3	3	-	1	-	-	2		
	c	62,5	50,0	60,0	-	50,0	-	-	100,0		
przetwórstwo przemysłowe	a	699	104	87	1	69	17	1	593	<i>manufacturing</i>	
	b	603	104	87	2	74	17	-	499		
	c	86,3	100,0	100,0	200,0	107,2	100,0	-	84,1		
wytwarzanie i zaopatrywanie w energię elektryczną, gaz, parę wodną i gorącą wodę ^Δ	a	22	8	6	-	6	2	-	14	<i>electricity, gas, steam air conditioning supply and water supply</i>	
	b	44	40	40	-	39	-	-	4		
	c	200,0	500,0	666,7	-	650,0	-	-	28,6		
dostawa wody, gospodarowanie ściekami i odpadami; rekultywacja ^Δ	a	23	8	8	-	8	-	-	15	<i>water supply, sewerage waste, management and remediation activities</i>	
	b	25	12	10	-	10	2	-	13		
	c	108,7	150,0	125,0	-	125,0	x	-	86,7		
Budownictwo	a	1960	93	70	-	54	21	-	1867	<i>Construction</i>	
	b	2287	124	97	-	74	26	-	2163		
	c	116,7	133,3	138,6	-	137,0	123,8	-	115,9		
Handel; naprawa pojazdów samochodowych ^Δ	a	2144	289	230	1	205	59	2	1849	<i>Trade; repair of motor vehicles^Δ</i>	
	b	1975	271	226	-	209	45	1	1702		
	c	92,1	93,8	98,3	-	102,0	76,3	50,0	92,0		
Transport i gospodarka magazynowa	a	907	89	72	-	59	17	-	818	<i>Transportation and storage</i>	
	b	724	81	72	1	56	9	-	641		
	c	79,8	91,0	100,0	x	94,9	52,9	-	78,4		

TABL. 4. PODMIOTY GOSPODARKI NARODOWEJ NOWO ZAREJESTROWANE WEDŁUG WYBRANYCH FORM PRAWNYCH ORAZ SEKCJI POLSKIEJ KLASYFIKACJI DZIAŁALNOŚCI
NEWLY CREATED ENTITIES OF THE NATIONAL ECONOMY BY SELECTED LEGAL FORMS AND BY SECTIONS OF THE POLISH CLASSIFICATION OF ACTIVITIES

POWRÓT
RETURN

WYSZCZEGÓLNIENIE		Ogółem Total	W tym Of which					spółdzielnie co- -operatives	osoby fizyczne prowadzące działalność gospodarczą natural persons conducting economic activity	SPECIFICATION
			spółki companies							
			razem total	w tym of which						
				handlowe commercial			cywilne civil partner- ships			
				razem total	w tym of which					
	akcyjne joint stock	z o.o. limited liability								
a - 2015	b - 2016	c - 2015 = 100						a - 2015	b - 2016	c - 2015 = 100
Zakwaterowanie i gastronomia ^Δ	a	271	31	21	-	16	10	-	238	Accommodation and catering ^Δ
	b	269	27	18	-	14	9	-	242	
	c	99,3	87,1	85,7	-	87,5	90,0	-	101,7	
Informacja i komunikacja	a	232	29	20	-	19	9	-	202	Information and communication
	b	228	33	30	-	28	3	-	195	
	c	98,3	113,8	150,0	-	147,4	33,3	-	96,5	
Działalność finansowa i ubezpieczeniowa	a	251	31	31	-	29	-	-	220	Financial and insurance activities
	b	238	41	37	-	30	4	-	197	
	c	94,8	132,3	119,4	-	103,4	-	-	89,5	
Obsługa rynku nieruchomości ^Δ	a	235	51	44	2	34	7	-	75	Real estate activities
	b	277	44	39	-	29	5	-	88	
	c	117,9	86,3	88,6	-	85,3	71,4	-	117,3	
Działalność profesjonalna, naukowa i techniczna	a	700	98	83	1	71	15	-	600	Professional, scientific and technical activities
	b	613	75	67	-	58	8	-	537	
	c	87,6	76,5	80,7	-	81,7	53,3	-	89,5	
Administrowanie i działalność wspierająca ^Δ	a	494	129	123	-	122	6	2	362	Administrative and support service activities
	b	419	63	58	-	53	5	-	356	
	c	84,8	48,8	47,2	-	43,4	83,3	-	98,3	
Administracja publiczna i obrona narodowa; obowiązkowe zabezpieczenia społeczne	a	9	-	-	-	-	-	-	-	Public administration and defence; compulsory social security
	b	4	-	-	-	-	-	-	-	
	c	44,4	-	-	-	-	-	-	-	
Edukacja	a	232	12	8	-	6	4	-	167	Education
	b	275	12	7	-	6	5	-	175	
	c	118,5	100,0	87,5	-	100,0	125,0	-	104,8	
Opieka zdrowotna i pomoc społeczna	a	419	24	19	-	10	5	-	392	Human health and social work activities
	b	390	21	16	-	8	5	-	363	
	c	93,1	87,5	84,2	-	80,0	100,0	-	92,6	
Działalność związana z kulturą, rozrywką i rekreacją	a	151	13	10	-	10	3	-	104	Arts, entertainment and recreation
	b	116	12	9	-	8	3	-	81	
	c	76,8	92,3	90,0	-	80,0	100,0	-	77,9	
Pozostała działalność usługowa	a	622	22	14	1	11	8	-	451	Other service activities
	b	518	18	7	-	7	7	-	412	
	c	83,3	81,8	50,0	-	63,6	87,5	-	91,4	

1 W podziale według sekcji PKD - bez podmiotów, dla których informacja o rodzaju przeważającej działalności nie występuje w rejestrze REGON.
1 Divided by PKD sections - excluding entities for which the information on the predominant kind of activity does not exist in the REGON register.

TABL. 5. PODMIOTY GOSPODARKI NARODOWEJ NOWO ZAREJESTROWANE WEDŁUG WYBRANYCH FORM PRAWNYCH ORAZ PODREGIONÓW I POWIATÓW
NEWLY CREATED ENTITIES OF THE NATIONAL ECONOMY BY SELECTED LEGAL FORMS AND BY SUBREGIONS AND POWIATS

POWRÓT
RETURN

WYSZCZEGÓLNIENIE SPECIFICATION		Ogółem Grand total	W tym Of which						spółdzielnie co-operatives	osoby fizyczne prowadzące działalność gospodarczą natural persons conducting economic activity
			spółki companies							
			razem total	w tym of which						
				handlowe commercial			cywilne civil partner- ships			
				razem total	w tym of which					
	akcyjne joint stock	Z o.o. limited liability								
WOJEWÓDZTWO VOIVODSHIP	a	9833 ¹	1095	908	6	766	185	5	8234	
	b	9341 ¹	1016	857	3	734	154	1	7847	
	c	95,0	92,8	94,4	50,0	95,8	83,2	20,0	95,3	
Podregion gorzowski Subregion	a	3681	409	332	3	270	77	1	3107	
	b	3577	368	293	2	246	75	1	3058	
	c	97,2	90,0	88,3	66,7	91,1	97,4	100,0	98,4	
Powiaty: Powiats:										
Gorzowski	a	700	63	51	-	41	12	-	604	
	b	663	49	40	2	29	9	-	589	
	c	94,7	77,8	78,4	x	70,7	75,0	-	97,5	
Międzyrzecki	a	470	33	30	-	27	3	-	401	
	b	465	27	21	-	19	6	-	414	
	c	98,9	81,8	70,0	-	70,4	200,0	-	103,2	
Stubicki	a	465	64	57	-	41	7	-	384	
	b	448	44	37	-	32	7	-	379	
	c	96,3	68,8	64,9	-	78,0	100,0	-	98,7	
Strzelecko-drezdenecki	a	372	31	25	-	19	6	-	318	
	b	387	17	11	-	11	6	-	357	
	c	104,0	54,8	44,0	-	57,9	100,0	-	112,3	
Sulęciński	a	274	17	13	-	12	4	-	247	
	b	276	25	21	-	19	4	1	237	
	c	100,7	147,1	161,5	-	158,3	100,0	x	96,0	
Miasto na prawach powiatu City with powiat status										
Gorzów Wlkp.	a	1400	201	156	3	130	45	1	1153	
	b	1338	206	163	-	136	43	-	1082	
	c	95,6	102,5	104,5	-	104,6	95,6	-	93,8	
Podregion zielonogórski Subregion	a	6152	686	576	3	496	108	4	5127	
	b	5764	648	564	1	488	79	-	4789	
	c	93,7	94,5	97,9	33,3	98,4	73,1	-	93,4	
Powiaty: Powiats:										
Krośnieński	a	522	24	15	-	12	9	-	485	
	b	502	18	12	-	7	6	-	453	
	c	96,2	75,0	80,0	-	58,3	66,7	-	93,4	
Nowosolski	a	826	34	24	-	22	9	-	759	
	b	785	78	71	-	59	7	-	661	
	c	95,0	229,4	295,8	-	268,2	77,8	-	87,1	
Świebodziński	a	445	27	23	-	19	4	2	389	
	b	379	30	25	1	23	5	-	318	
	c	85,2	111,1	108,7	x	121,1	125,0	-	81,7	
Wschowski	a	323	16	11	-	10	5	-	280	
	b	303	12	10	-	7	2	-	275	
	c	93,8	75,0	90,9	-	70,0	40,0	-	98,2	
Zielonogórski	a	704	60	47	-	33	12	1	610	
	b	689	56	40	-	34	11	-	592	
	c	97,9	93,3	85,1	-	103,0	91,7	-	97,0	
Żagański	a	592	39	32	-	28	7	-	521	
	b	573	50	42	-	40	8	-	497	
	c	96,8	128,2	131,3	-	142,9	114,3	-	95,4	

TABL. 5. PODMIOTY GOSPODARKI NARODOWEJ NOWO ZAREJESTROWANE WEDŁUG WYBRANYCH FORM PRAWNYCH ORAZ PODREGIONÓW I POWIATÓW
NEWLY CREATED ENTITIES OF THE NATIONAL ECONOMY BY SELECTED LEGAL FORMS AND BY SUBREGIONS AND POWIATS

POWRÓT
RETURN

WYSZCZEGÓLNIENIE SPECIFICATION		Ogółem Grand total	W tym Of which						osoby fizyczne prowadzące działalność gospodarczą natural persons conducting economic activity	
			razem total	spółki companies						spółdziel- nie co-opera- tives
				w tym of which						
				handlowe commercial			cywilne civil partner- ships			
				razem total	w tym of which		akcyjne joint stock	Z o.o. limited liability		
Żarski	a	790	46	35	-	28	11	1	697	
	b	788	41	35	-	28	6	-	687	
	c	99,7	89,1	100,0	-	100,0	54,5	-	98,6	
Miasto na prawach powiatu City with powiat status										
Zielona Góra	a	1950	440	389	3	344	51	-	1386	
	b	1745	363	329	-	290	34	-	1306	
	c	89,5	82,5	84,6	-	84,3	66,7	-	94,2	

1 Bez podmiotów, dla których informacja o adresie siedziby/miejscu zamieszkania nie występuje w rejestrze REGON.

1 Excluding entities for which the information on the business address or place of residence does not exist in the REGON register.

TABL. 6. PODMIOTY GOSPODARKI NARODOWEJ WYREJESTROWANE WEDŁUG WYBRANYCH FORM PRAWNYCH ORAZ SEKCJI POLSKIEJ KLASYFIKACJI DZIAŁALNOŚCI
LIQUIDATED ENTITIES OF THE NATIONAL ECONOMY BY SELECTED LEGAL FORMS AND BY SECTIONS OF THE POLISH CLASSIFICATION OF ACTIVITIES

POWRÓT
RETURN

WYSZCZEGÓLNIENIE		Ogółem Total	W tym Of which					spółdzielnie co-operatives	osoby fizyczne prowadzące działalność gospo- darczą natural persons conducting economic activity	SPECIFICATION
			spółki companies							
			razem total	w tym of which						
				handlowe commercial			cywilne civil partnerships			
razem total	w tym of which									
		akcyjne joint stock	z o.o. limited liability							
OGÓŁEM	a	8528¹	257	116	1	76	141	9	8002	TOTAL
w tym:	b	8762¹	267	142	3	88	125	7	8322	
	c	102,7	103,9	122,4	300,0	115,8	88,7	77,8	104,0	
Rolnictwo, leśnictwo, łowiectwo i rybactwo	a	189	7	6	-	4	1	2	179	Agriculture, forestry and fishing
	b	208	4	3	-	3	1	4	200	
	c	110,1	57,1	50,0	-	75,0	100,0	200,0	111,7	
Przemysł	a	656	45	24	1	18	21	-	607	Industry
	b	686	43	37	1	27	6	-	641	
	c	104,6	95,6	154,2	100,0	150,0	28,6	-	105,6	
górnictwo i wydobywanie	a	9	2	2	-	2	-	-	7	mining and quarrying
	b	6	1	1	-	-	-	-	5	
	c	66,7	50,0	50,0	-	-	-	-	71,4	
przetwórstwo przemysłowe	a	589	38	19	1	14	19	-	550	manufacturing
	b	641	38	32	1	25	6	-	601	
	c	108,8	100,0	168,4	100,0	178,6	31,6	-	109,3	
wytwarzanie i zaopatrywanie w energię elektryczną, gaz, parę wodną i gorącą wodę ^Δ	a	10	1	-	-	-	1	-	9	electricity, gas, steam air conditioning supply and water supply
	b	11	2	2	-	-	-	-	9	
	c	110,0	200,0	x	-	-	-	-	100,0	
dostawa wody, gospodarowanie ściekami i odpadami; rekultywacja ^Δ	a	48	4	3	-	2	1	-	41	water supply, sewerage waste, management and remediation activities
	b	28	2	2	-	2	-	-	26	
	c	58,3	50,0	66,7	-	100,0	-	-	63,4	
Budownictwo	a	1735	29	13	-	10	16	-	1705	Construction
	b	1904	45	20	1	14	25	-	1857	
	c	109,7	155,2	153,8	x	140,0	156,3	-	108,9	
Handel; naprawa pojazdów samochodowych ^Δ	a	2472	83	32	-	21	51	1	2388	Trade; repair of motor vehicles ^Δ
	b	2428	67	30	1	18	37	-	2358	
	c	98,2	80,7	93,8	x	85,7	72,5	-	98,7	
Transport i gospodarka magazynowa	a	666	16	5	-	5	11	-	650	Transportation and storage
	b	755	19	10	-	6	9	-	736	
	c	113,4	118,8	200,0	-	120,0	81,8	-	113,2	
Zakwaterowanie i gastronomia ^Δ	a	295	7	4	-	1	3	-	287	Accommodation and catering ^Δ
	b	284	10	5	-	3	5	-	274	
	c	96,3	142,9	125,0	-	300,0	166,7	-	95,5	

TABL. 6. PODMIOTY GOSPODARKI NARODOWEJ WYREJESTROWANE WEDŁUG WYBRANYCH FORM PRAWNYCH ORAZ SEKCJI POLSKIEJ KLASYFIKACJI DZIAŁALNOŚCI
LIQUIDATED ENTITIES OF THE NATIONAL ECONOMY BY SELECTED LEGAL FORMS AND BY SECTIONS OF THE POLISH CLASSIFICATION OF ACTIVITIES

POWRÓT
RETURN

WYSZCZEGÓLNIENIE	Ogółem Total	W tym Of which						spółdzielnie co-operatives	osoby fizyczne prowadzące działalność gospo- darczą natural persons conducting economic activity	SPECIFICATION
		spółki companies								
		razem total	w tym of which							
			handlowe commercial				cywilne civil partnerships			
razem total	w tym of which									
		akcyjne joint stock	z o.o. limited liability							
Informacja i komunikacja	a	159	7	3	-	2	4	-	151	Information and communication
	b	170	5	3	-	2	2	1	164	
	c	106,9	71,4	100,0	-	100,0	50,0	x	108,6	
Działalność finansowa i ubezpieczeniowa	a	287	9	3	-	2	6	-	278	Financial and insurance activities
	b	306	17	12	-	2	5	-	288	
	c	106,6	188,9	400,0	-	100,0	83,3	-	103,6	
Obsługa rynku nieruchomości ^Δ	a	99	7	6	-	5	1	6	78	Real estate activities
	b	94	11	5	-	3	6	2	71	
	c	94,9	157,1	83,3	-	60,0	600,0	33,3	91,0	
Działalność profesjonalna, naukowa i techniczna	a	415	19	10	-	3	9	-	393	Professional, scientific and technical activities
	b	491	21	8	-	4	13	-	470	
	c	118,3	110,5	80,0	-	133,3	144,4	-	119,6	
Administrowanie i działalność wspierająca ^Δ	a	360	9	5	-	4	4	-	351	Administrative and support service activities
	b	391	9	5	-	5	4	-	382	
	c	108,6	100,0	100,0	-	125,0	100,0	-	108,8	
Administracja publiczna i obrona narodowa; obowiązkowe zabezpieczenia społeczne	a	21	-	-	-	-	-	-	-	Public administration and defence; compulsory social security
	b	3	-	-	-	-	-	-	-	
	c	14,3	-	-	-	-	-	-	-	
Edukacja	a	209	3	1	-	1	2	-	165	Education
	b	226	5	1	-	-	4	-	167	
	c	108,1	166,7	100,0	-	-	200,0	-	101,2	
Opieka zdrowotna i pomoc społeczna	a	284	8	4	-	-	4	-	272	Human health and social work activities
	b	284	4	3	-	1	1	-	280	
	c	100,0	50,0	75,0	-	x	25,0	-	102,9	
Działalność związana z kulturą, rozrywką i rekreacją	a	105	-	-	-	-	-	-	93	Arts, entertainment and recreation
	b	81	1	-	-	-	1	-	69	
	c	77,1	x	-	-	-	-	-	74,2	
Pozostała działalność usługowa	a	573	8	-	-	-	8	-	403	Other service activities
	b	449	6	-	-	-	6	-	365	
	c	78,4	75,0	-	-	-	75,0	-	90,6	

1 W podziale według sekcji PKD - bez podmiotów, dla których informacja o rodzaju przeważającej działalności nie występuje w rejestrze REGON.
1 Divided by PKD sections - excluding entities for which the information on the predominant kind of activity does not exist in the REGON register.

TABL. 7. PODMIOTY GOSPODARKI NARODOWEJ WYREJESTROWANE WEDŁUG WYBRANYCH FORM PRAWNYCH ORAZ
 PODREGIONÓW I POWIATÓW
 LIQUIDATED ENTITIES OF THE NATIONAL ECONOMY BY SELECTED LEGAL FORMS AND BY SUBREGIONS
 AND POWIATS



WYSZCZEGÓLNIENIE SPECIFICATION a - 2015 b - 2016 c - 2015 = 100	Ogółem Total	W tym Of which							
		razem total	spółki companies				cywilne civil partnerships	spółdzielnie co-operatives	osoby fizyczne prowadzące działalność gospodarczą natural persons conducting economic activity
			w tym of which						
			handlowe commercial		w tym of which				
		akcyjne joint stock	z o.o. limited liability						
WOJEWÓDZTWO VOIVODSHIP	a	8528¹	257	116	1	76	141	9	8002
	b	8762¹	267	142	3	88	125	7	8322
	c	102,7	103,9	122,4	300,0	115,8	88,7	77,8	104,0
Podregion gorzowski Subregion	a	3417	105	41	-	30	64	1	3213
	b	3469	112	57	1	35	55	2	3311
	c	101,5	106,7	139,0	x	116,7	85,9	200,0	103,1
Powiaty: Powiats:									
Gorzowski	a	603	11	2	-	2	9	-	580
	b	613	19	11	1	7	8	1	585
	c	101,7	172,7	550,0	x	350,0	88,9	x	100,9
Międzyrzecki	a	481	7	2	-	-	5	-	458
	b	440	10	7	-	3	3	1	421
	c	91,5	142,9	350,0	-	x	60,0	x	91,9
Słubicki	a	397	13	7	-	7	6	-	359
	b	440	12	10	-	8	2	-	418
	c	110,8	92,3	142,9	-	114,3	33,3	-	116,4
Strzelecko-drezdenecki	a	342	3	2	-	1	1	-	327
	b	343	6	3	-	3	3	-	335
	c	100,3	200,0	150,0	-	300,0	300,0	-	102,4
Sulęciński	a	258	8	4	-	2	4	1	233
	b	317	2	-	-	-	2	-	308
	c	122,9	25,0	-	-	-	50,0	-	132,2
Miasto na prawach powiatu City with powiat status									
Gorzów Wlkp.	a	1336	63	24	-	18	39	-	1256
	b	1316	63	26	-	14	37	-	1244
	c	98,5	100,0	108,3	-	77,8	94,9	-	99,0
Podregion zielonogórski Subregion	a	5111	152	75	1	46	77	8	4789
	b	5293	155	85	2	53	70	5	5011
	c	103,6	102,0	113,3	200,0	115,2	90,9	62,5	104,6
Powiaty: Powiats:									
Krośniewski	a	487	7	5	-	4	2	2	464
	b	473	11	6	-	6	5	-	451
	c	97,1	157,1	120,0	-	150,0	250,0	-	97,2
Nowosolski	a	638	16	7	-	5	9	1	600
	b	681	7	4	-	3	3	1	653
	c	106,7	43,8	57,1	-	60,0	33,3	100,0	108,8
Świebodziński	a	421	8	4	-	2	4	-	396
	b	380	8	3	-	2	5	-	369
	c	90,3	100,0	75,0	-	100,0	125,0	-	93,2
Wschowski	a	281	4	3	-	3	1	1	262
	b	256	5	1	-	-	4	-	247
	c	91,1	125,0	33,3	-	-	400,0	-	94,3
Zielonogórski	a	605	19	6	1	3	13	2	569
	b	595	15	4	-	4	11	2	568
	c	98,3	78,9	66,7	-	133,3	84,6	100,0	99,8
Żagański	a	558	8	4	-	4	4	1	523
	b	604	6	4	-	2	2	-	585
	c	108,2	75,0	100,0	-	50,0	50,0	-	111,9
Żarski	a	708	10	5	-	4	5	-	674
	b	761	14	11	-	7	3	2	716
	c	107,5	140,0	220,0	-	175,0	60,0	x	106,2
Miasto na prawach powiatu City with powiat status									
Zielona Góra	a	1413	80	41	-	21	39	1	1301
	b	1543	89	52	2	29	37	-	1422
	c	109,2	111,3	126,8	x	138,1	94,9	-	109,3

¹ Bez podmiotów, dla których informacja o adresie siedziby/miejscu zamieszkania nie występuje w rejestrze REGON.
¹ Excluding entities for which the information on the business address or place of residence does not exist in the REGON register.

TABL. 8. PODMIOTY GOSPODARKI NARODOWEJ WEDŁUG WYBRANYCH FORM PRAWNYCH ORAZ SEKCJI POLSKIEJ KLASYFIKACJI DZIAŁALNOŚCI

Stan w dniu 31 XII

ENTITIES OF THE NATIONAL ECONOMY BY SELECTED LEGAL FORMS AND BY SECTIONS OF THE POLISH CLASSIFICATION OF ACTIVITIES

As of 31 XII

POWRÓT
RETURN

WYSZCZEGÓLNIENIE	Ogółem Total	W tym Of which						SPECIFICATION	
		razem total	spółki companies		spółdzielnie co-operatives	fundacje, stowarzyszenia i organizacje społeczne foundation, associations and social organisations	osoby fizyczne prowadzące działalność gospodarczą natural persons conducting economic activity		
			w tym of which						
			handlowe commercial	cywilne civil partnerships					
a - 2015							a - 2015		
b - 2016							b - 2016		
c - przyrost/spadek (-)							c - increase/decrease (-)		
d - 2015 = 100							d - 2015=100		
OGÓŁEM	a	111272¹	16409	10290	6080	486	3680	77599	TOTAL
	b	111756¹	17154	11010	6100	478	3831	77032	
	c	484	745	720	20	-8	151	-567	
	d	100,4	104,5	107,0	100,3	98,4	104,1	99,3	
w tym:									of which:
Rolnictwo, leśnictwo, łowiectwo i rybactwo	a	3416	780	624	148	83	111	2393	Agriculture, forestry and fishing
	b	3418	820	665	147	77	112	2360	
	c	2	40	41	-1	-6	1	-33	
	d	100,1	105,1	106,6	99,3	92,8	100,9	98,6	
Przemysł	a	9504	2983	2225	747	63	1	6399	Industry
	b	9503	3108	2336	761	61	1	6276	
	c	-1	125	111	14	-2	-	-123	
	d	100,0	104,2	105,0	101,9	96,8	100,0	98,1	
górnictwo i wydobywanie	a	119	70	61	9	-	-	49	mining and quarrying
	b	123	74	65	9	-	-	49	
	c	4	4	4	-	-	-	-	
	d	103,4	105,7	106,6	100,0	-	-	100,0	
przetwórstwo przemysłowe	a	8709	2592	1879	713	61	1	6029	manufacturing
	b	8685	2679	1954	725	60	1	5920	
	c	-24	87	75	12	-1	-	-109	
	d	99,7	103,4	104,0	101,7	98,4	100,0	98,2	
wytwarzanie i zaopatrywanie w energię elektryczną, gaz, parę wodną i gorącą wodę ^Δ	a	214	140	131	9	1	-	73	electricity, gas, steam air conditioning supply and water supply
	b	242	175	166	9	-	-	67	
	c	28	35	35	-	-1	-	-6	
	d	113,1	125,0	126,7	100,0	-	-	91,8	
dostawa wody, gospodarowanie ściekami i odpadami; rekultywacja ^Δ	a	462	181	154	16	1	-	248	water supply, sewerage waste, management and remediation activities
	b	453	180	151	18	1	-	240	
	c	-9	-1	-3	2	-	-	-8	
	d	98,1	99,4	98,1	112,5	100,0	-	96,8	

TABL. 8. PODMIOTY GOSPODARKI NARODOWEJ WEDŁUG WYBRANYCH FORM PRAWNYCH ORAZ SEKCJI POLSKIEJ KLASYFIKACJI DZIAŁALNOŚCI

Stan w dniu 31 XII

ENTITIES OF THE NATIONAL ECONOMY BY SELECTED LEGAL FORMS AND BY SECTIONS OF THE POLISH CLASSIFICATION OF ACTIVITIES

As of 31 XII

POWRÓT
RETURN

WYSZCZEGÓLNIENIE		Ogółem Total	W tym Of which					SPECIFICATION	
			razem total	spółki companies		spółdzielnie co-operatives	fundacje, stowarzyszenia i organizacje społeczne fundation, associations and social organisations		osoby fizyczne prowadzące działalność gospodarczą natural persons conducting economic activity
				w tym of which					
				handlowe commercial	cywilne civil partnerships				
a - 2015	b - 2016	c - przyrost/spadek (-)	d - 2015 = 100	a - 2015	b - 2016	c - increase/decrease (-)	d - 2015=100		
Budownictwo	a	13750	1745	1131	597	39	-	11956	Construction
	b	14153	1831	1215	598	40	-	12274	
	c	403	86	84	1	1	-	318	
	d	102,9	104,9	107,4	100,2	102,6	-	102,7	
Handel; naprawa pojazdów samochodowych ^Δ	a	28234	5534	2990	2544	69	2	22595	Trade; repair of motor vehicles ^Δ
	b	27645	5674	3127	2547	69	1	21870	
	c	-589	140	137	3	-	-1	-725	
	d	97,9	102,5	104,6	100,1	100,0	50,0	96,8	
Transport i gospodarka magazynowa	a	7537	882	606	276	3	-	6639	Transportation and storage
	b	7557	972	700	272	3	-	6565	
	c	20	90	94	-4	-	-	-74	
	d	100,3	110,2	115,5	98,6	100,0	-	98,9	
Zakwaterowanie i gastronomia ^Δ	a	3122	689	293	396	4	-	2399	Accommodation and catering ^Δ
	b	3105	703	302	401	4	-	2368	
	c	-17	14	9	5	-	-	-31	
	d	99,5	102,0	103,1	101,3	100,0	-	98,7	
Informacja i komunikacja	a	2027	413	297	116	9	4	1600	Information and communication
	b	2046	440	323	117	8	4	1593	
	c	19	27	26	1	-1	-	-7	
	d	100,9	106,5	108,8	100,9	88,9	100,0	99,6	
Działalność finansowa i ubezpieczeniowa	a	2988	288	197	91	17	4	2673	Financial and insurance activities
	b	2900	318	228	90	16	4	2556	
	c	-88	30	31	-1	-1	-	-117	
	d	97,1	110,4	115,7	98,9	94,1	100,0	95,6	
Obsługa rynku nieruchomości ^Δ	a	10737	517	401	115	155	1	865	Real estate activities
	b	10937	551	437	113	155	1	890	
	c	200	34	36	-2	-	-	25	
	d	101,9	106,6	109,0	98,3	100,0	100,0	102,9	
Działalność profesjonalna, naukowa i techniczna	a	7672	1124	698	426	13	2	6486	Professional, scientific and technical activities
	b	7793	1181	759	422	13	2	6550	
	c	121	57	61	-4	-	-	64	
	d	101,6	105,1	108,7	99,1	100,0	100,0	101,0	

TABL. 8. PODMIOTY GOSPODARKI NARODOWEJ WEDŁUG WYBRANYCH FORM PRAWNYCH ORAZ SEKCJI POLSKIEJ KLASYFIKACJI DZIAŁALNOŚCI

Stan w dniu 31 XII

ENTITIES OF THE NATIONAL ECONOMY BY SELECTED LEGAL FORMS AND BY SECTIONS OF THE POLISH CLASSIFICATION OF ACTIVITIES

As of 31 XII

POWRÓT
RETURN

WYSZCZEGÓLNIENIE		Ogółem Total	W tym Of which					SPECIFICATION			
			razem total	spółki companies		spółdzielnie co-operatives	fundacje, stowarzyszenia i organizacje społeczne foundation, associations and social organisations		osoby fizyczne prowadzące działalność gospodarczą natural persons conducting economic activity		
				w tym of which							
				handlowe commercial	cywilne civil partnerships						
a - 2015	b - 2016	c - przyrost/spadek (-)	d - 2015 = 100					a - 2015	b - 2016	c - increase/decrease (-)	d - 2015=100
Administrowanie i działalność wspierająca ^Δ	a	2914	534	417	116	19	1	2354	Administrative and support service activities		
	b	2935	579	461	117	20	2	2329			
	c	21	45	44	1	1	1	-25			
	d	100,7	108,4	110,6	100,9	105,3	200,0	98,9			
Administracja publiczna i obrona narodowa; obowiązkowe zabezpieczenia społeczne	a	675	1	1	-	-	324	-	Public administration and defence; compulsory social security		
	b	698	1	1	-	-	347	-			
	c	23	-	-	-	-	23	-			
	d	103,4	100,0	100,0	-	-	107,1	-			
Edukacja	a	3309	132	63	69	2	23	1516	Education		
	b	3356	140	70	70	3	25	1519			
	c	47	8	7	1	1	2	3			
	d	101,4	106,1	111,1	101,4	150,0	108,7	100,2			
Opieka zdrowotna i pomoc społeczna	a	5975	444	198	246	4	4	5282	Human health and social work activities		
	b	6109	464	214	250	4	6	5389			
	c	134	20	16	4	-	2	107			
	d	102,2	104,5	108,1	101,6	100,0	150,0	102,0			
Działalność związana z kulturą, rozrywką i rekreacją	a	1946	147	64	83	1	961	667	Arts, entertainment and recreation		
	b	1978	161	77	84	1	973	672			
	c	32	14	13	1	-	12	5			
	d	101,6	109,5	120,3	101,2	100,0	101,2	100,7			
Pozostała działalność usługowa	a	7344	193	82	110	5	2132	3775	Other service activities		
	b	7454	209	93	111	4	2196	3821			
	c	110	16	11	1	-1	64	46			
	d	101,5	108,3	113,4	100,9	80,0	103,0	101,2			

1 W podziale według sekcji PKD - bez podmiotów, dla których informacja o rodzaju przeważającej działalności nie występuje w rejestrze REGON.

1 Divided by PKD sections - excluding entities for which the information on the predominant kind of activity does not exist in the REGON register.

TABL. 9. PODMIOTY GOSPODARKI NARODOWEJ WEDŁUG WYBRANYCH FORM PRAWNYCH ORAZ PODREGIONÓW I POWIATÓW

Stan w dniu 31 XII

ENTITIES OF THE NATIONAL ECONOMY BY SELECTED LEGAL FORMS AND BY SUBREGIONS AND POWIATS

As of 31 XII

POWRÓT
RETURN

WYSZCZEGÓLNIENIE SPECIFICATION	Ogółem Total	W tym Of which					
		razem total	spółki companies		spółdzielnie co-operatives	fundacje, stowarzyszenia i organizacje społeczne foundation, associations and social organisations	osoby fizyczne prowadzące działalność gospodarczą natural persons conducting economic activity
			handlowe commercial	cywilne civil partnerships			
a - 2015 b - 2016 c - przyrost/spadek (-) increase/decrease (-) d - 2015 = 100							
WOJEWÓDZTWO VOIVODSHIP	a 111272¹	16409	10290	6080	486	3680	77599
	b 111756¹	17154	11010	6100	478	3831	77032
	c 484	745	720	20	-8	151	-567
	d 100,4	104,5	107,0	100,3	98,4	104,1	99,3
Podregion gorzowski Subregion	a 44550	6529	4109	2407	179	1394	31918
	b 44626	6800	4362	2425	178	1453	31618
	c 76	271	253	18	-1	59	-300
	d 100,2	104,2	106,2	100,7	99,4	104,2	99,1
Powiaty: Powiats:							
Gorzowski	a 7561	915	584	324	15	227	5976
	b 7637	936	607	322	14	236	6019
	c 76	21	23	-2	-1	9	43
	d 101,0	102,3	103,9	99,4	93,3	104,0	100,7
Międzyrzecki	a 5999	703	435	267	35	246	4176
	b 6013	723	453	269	35	252	4155
	c 14	20	18	2	-	6	-21
	d 100,2	102,8	104,1	100,7	100,0	102,4	99,5
Słubicki	a 5632	956	640	315	25	155	3750
	b 5655	988	669	318	25	168	3722
	c 23	32	29	3	-	13	-28
	d 100,4	103,3	104,5	101,0	100,0	108,4	99,3
Strzelecko-drezdenecki	a 4571	414	235	177	19	185	3455
	b 4602	427	245	180	18	190	3458
	c 31	13	10	3	-1	5	3
	d 100,7	103,1	104,3	101,7	94,7	102,7	100,1
Sulęciński	a 2957	345	216	127	19	122	2251
	b 2911	375	243	130	20	128	2167
	c -46	30	27	3	1	6	-84
	d 98,4	108,7	112,5	102,4	105,3	104,9	96,3
Miasto na prawach powiatu City with powiat status							
Gorzów Wlkp.	a 17830	3196	1999	1197	66	459	12310
	b 17808	3351	2145	1206	66	479	12097
	c -22	155	146	9	-	20	-213
	d 99,9	104,8	107,3	100,8	100,0	104,4	98,3
Podregion zielonogórski	a 66722	9880	6181	3673	307	2286	45681
	b 67130	10354	6648	3675	300	2378	45414
Subregion	c 408	474	467	2	-7	92	-267
	d 100,6	104,8	107,6	100,1	97,7	104,0	99,4
Powiaty: Powiats:							
Krośnieński	a 5555	555	290	264	27	189	3909
	b 5577	566	301	264	27	202	3900
	c 22	11	11	-	-	13	-9
	d 100,4	102,0	103,8	100,0	100,0	106,9	99,8
Nowosolski	a 7349	794	455	332	42	248	5098
	b 7437	860	519	334	40	249	5097
	c 88	66	64	2	-2	1	-1
	d 101,2	108,3	114,1	100,6	95,2	100,4	100,0

TABL. 9. PODMIOTY GOSPODARKI NARODOWEJ WEDŁUG WYBRANYCH FORM PRAWNYCH ORAZ PODREGIONÓW I POWIATÓW

Stan w dniu 31 XII

ENTITIES OF THE NATIONAL ECONOMY BY SELECTED LEGAL FORMS AND BY SUBREGIONS AND POWIATS

As of 31 XII

POWRÓT
RETURN

WYSZCZEGÓLNIENIE SPECIFICATION		Ogółem Total	W tym Of which						
			razem total	spółki companies		spółdzielnie co-operatives	fundacje, stowarzyszenia i organizacje społeczne foundation, associations and social organisations	osoby fizyczne prowadzące działalność gospodarczą natural persons conducting economic activity	
				handlowe commercial	cywilne civil partnerships				
a - 2015									
b - 2016									
c - przyrost/spadek (-) increase/decrease (-)									
d - 2015 = 100									
Świebodziński	a	5698	822	447	374	21	198	3856	
	b	5687	840	466	373	21	217	3799	
	c	-11	18	19	-1	-	19	-57	
	d	99,8	102,2	104,3	99,7	100,0	109,6	98,5	
Wschowski	a	3493	360	203	154	20	148	2480	
	b	3536	367	211	153	21	151	2503	
	c	43	7	8	-1	1	3	23	
	d	101,2	101,9	103,9	99,4	105,0	102,0	100,9	
Zielonogórski	a	6784	818	469	343	38	262	4955	
	b	6889	863	511	341	36	277	4984	
	c	105	45	42	-2	-2	15	29	
	d	101,5	105,5	109,0	99,4	94,7	105,7	100,6	
Żagański	a	7410	762	398	360	44	216	5127	
	b	7358	806	435	367	43	226	5017	
	c	-52	44	37	7	-1	10	-110	
	d	99,3	105,8	109,3	101,9	97,7	104,6	97,9	
Żarski	a	9500	1213	689	523	56	308	6365	
	b	9508	1237	711	525	54	318	6320	
	c	8	24	22	2	-2	10	-45	
	d	100,1	102,0	103,2	100,4	96,4	103,2	99,3	
Miasto na prawach powiatu City with powiat status									
Zielona Góra	a	20933	4556	3230	1323	59	717	13891	
	b	21138	4815	3494	1318	58	738	13794	
	c	205	259	264	-5	-1	21	-97	
	d	101,0	105,7	108,2	99,6	98,3	102,9	99,3	

1 Bez podmiotów, dla których informacja o adresie siedziby/miejscu zamieszkania nie występuje w rejestrze REGON.

1 Excluding entities for which the information on the business address or place of residence does not exist in the REGON register.

TABL. 10. PODMIOTY GOSPODARKI NARODOWEJ WEDŁUG WYBRANYCH SEKCJI POLSKIEJ KLASYFIKACJI DZIAŁALNOŚCI ORAZ PODREGIONÓW, POWIATÓW I GMIN

Stan w dniu 31 XII

ENTITIES OF THE NATIONAL ECONOMY BY SELECTED SECTIONS OF THE POLISH CLASSIFICATION OF ACTIVITIES AND BY SUBREGIONS, POWIATS AND GMINAS

As of 31 XII

POWRÓT
RETURN

WYSZCZEGÓLNIENIE SPECIFICATION	Ogółem Total	W tym Of which																
		rolnictwo, leśnictwo, i rybactwo agriculture, forestry and fishing	przemysł industry		budownictwo construction	handel; naprawa pojazdów samocho- dowych ^Δ trade; repair of motor vehicles ^Δ	transport i gospodarka magazynowa transporta-tion and storage	zakwate- rowanie i gastro- nomia ^Δ accomo-dation and catering ^Δ	informacja i komunika- cja information and commu- nication	działalność finansowa i ubezpie- czeniowa financial and insurance activities	obsługa rynku nierucho- mości ^Δ real estate activities	działalność profesjonal- na, naukowa i techniczna professional, scientific and technical activities	administrowanie i działalność wspierająca ^Δ administra-tive and support activities	administracja publiczna i obrona narodowa; obowiązkowe zabezpieczenia spoleczne public administration and defence; compulsory social security	edukacja education	opieka zdrowotna i pomoc spoleczna human health and social work activities	działalność związana z kulturą, rozrywką i rekreacją other arts, entertainment and recreation	pozostała działalność usługowa other service activities
			razem total	w tym przetwórstwo przemysłowe of which manufac-turing														
Deszczno	a 999	67	115	100	153	249	80	36	14	25	17	68	27	11	22	43	16	56
	b 1034	65	117	100	155	257	86	32	17	22	18	77	26	11	23	47	16	65
	c 35	-2	2	-	2	8	6	-4	3	-3	1	9	-1	-	1	4	-	9
	d 103,5	97,0	101,7	100,0	101,3	103,2	107,5	88,9	121,4	88,0	105,9	113,2	96,3	100,0	104,5	109,3	100,0	116,1
Kłodawa	a 1187	46	108	93	152	293	84	29	33	37	16	139	34	7	28	88	24	66
	b 1188	49	112	97	145	282	82	28	28	39	16	144	43	7	28	98	25	61
	c 1	3	4	4	-7	-11	-2	-1	-5	2	-	5	9	-	-	10	1	-5
	d 100,1	106,5	103,7	104,3	95,4	96,2	97,6	96,6	84,8	105,4	100,0	103,6	126,5	100,0	100,0	111,4	104,2	92,4
Lubiszyn	a 516	55	52	46	76	120	45	12	2	7	6	27	17	6	17	19	14	40
	b 543	58	56	50	83	123	47	13	2	6	9	30	16	6	18	19	15	41
	c 27	3	4	4	7	3	2	1	-	-1	3	3	-1	-	1	-	1	1
	d 105,2	105,5	107,7	108,7	109,2	102,5	104,4	108,3	100,0	85,7	150,0	111,1	94,1	100,0	105,9	100,0	107,1	102,5
Santok	a 793	34	99	87	133	162	85	29	8	28	13	40	21	8	26	41	16	50
	b 818	33	104	92	134	171	83	30	8	26	12	45	26	8	22	46	17	53
	c 25	-1	5	5	1	9	-2	1	-	-2	-1	5	5	-	-4	5	1	3
	d 103,2	97,1	105,1	105,7	100,8	105,6	97,6	103,4	100,0	92,9	92,3	112,5	123,8	100,0	84,6	112,2	106,3	106,0
MIĘDZYRZECKI	a 5999	266	574	518	734	1434	384	195	63	139	654	281	153	71	181	330	104	430
	b 6013	263	562	506	763	1394	393	193	63	135	665	289	150	71	185	337	112	433
	c 14	-3	-12	-12	29	-40	9	-2	-	-4	11	8	-3	-	4	7	8	3
	d 100,2	98,9	97,9	97,7	104,0	97,2	102,3	99,0	100,0	97,1	101,7	102,8	98,0	100,0	102,2	102,1	107,7	100,7
Gminy miejsko-wiejskie: Urban-rural gminas:																		
Międzyrzecz	a 2948	91	273	242	368	688	172	85	35	82	341	186	77	20	99	181	54	194
	b 2952	90	263	234	374	668	189	86	33	81	344	187	73	20	102	185	61	193
	c 4	-1	-10	-8	6	-20	17	1	-2	-1	3	1	-4	-	3	4	7	-1
	d 100,1	98,9	96,3	96,7	101,6	97,1	109,9	101,2	94,3	98,8	100,9	100,5	94,8	100,0	103,0	102,2	113,0	99,5
w tym miasto of which city	a 2292	41	211	193	255	546	118	54	27	71	329	144	56	14	80	151	41	154
	b 2268	38	198	183	251	524	130	55	28	70	329	148	52	13	81	154	44	152
	c -24	-3	-13	-10	-4	-22	12	1	1	-1	-	4	-4	-1	1	3	3	-2
	d 99,0	92,7	93,8	94,8	98,4	96,0	110,2	101,9	103,7	98,6	100,0	102,8	92,9	92,9	101,3	102,0	107,3	98,7
Skwierzyna	a 1271	47	122	110	130	310	78	46	16	30	176	46	33	7	35	84	18	92
	b 1273	50	117	103	146	308	75	41	17	26	177	47	35	7	32	83	19	92
	c 2	3	-5	-7	16	-2	-3	-5	1	-4	1	1	2	-	-3	-1	1	-
	d 100,2	106,4	95,9	93,6	112,3	99,4	96,2	89,1	106,3	86,7	100,6	102,2	106,1	100,0	91,4	98,8	105,6	100,0
w tym miasto of which city	a 1100	26	97	85	100	271	67	41	15	28	167	43	30	4	31	79	15	85
	b 1095	30	90	76	109	274	63	35	16	25	169	44	28	4	28	78	16	85
	c -5	4	-7	-9	9	3	-4	-6	1	-3	2	1	-2	-	-3	-1	1	-
	d 99,5	115,4	92,8	89,4	109,0	101,1	94,0	85,4	106,7	89,3	101,2	102,3	93,3	100,0	90,3	98,7	106,7	100,0

TABL. 10. PODMIOTY GOSPODARKI NARODOWEJ WEDŁUG WYBRANYCH SEKCJI POLSKIEJ KLASYFIKACJI DZIAŁALNOŚCI ORAZ PODREGIONÓW, POWIATÓW I GMIN

Stan w dniu 31 XII

ENTITIES OF THE NATIONAL ECONOMY BY SELECTED SECTIONS OF THE POLISH CLASSIFICATION OF ACTIVITIES AND BY SUBREGIONS, POWIATS AND GMINAS

As of 31 XII

POWRÓT
RETURN

WYSZCZEGÓLNIENIE SPECIFICATION	Ogółem Total	W tym Of which																	
		rolnictwo, leśnictwo, i rybactwo agriculture, forestry and fishing	przemysł industry		budownictwo construction	handel; naprawa pojazdów samocho- dowych ^Δ trade; repair of motor vehicles ^Δ	transport i gospodarka magazynowa transporta- tion and storage	zakwate- rowanie i gastro- nomia ^Δ accomo- dation and catering ^Δ	informacja i komunika- cja information and commu- nication	działalność finansowa i ubezpie- czeniowa financial and insurance activities	obsługa rynku nierucho- mości ^Δ real estate activities	działalność profesjonal- na, naukowa i techniczna professional, scientific and technical activities	administrowanie i działalność wspierająca ^Δ administra- tive and support activities	administracja publiczna i obrona narodowa; obowiązkowe zabezpieczenia publiczne administration and defence; compulsory social security	edukacja education	opieka zdrowotna i pomoc społeczna human health and social work activities	działalność związana z kulturą, rozrywką i rekreacją other arts, entertainment and recreation	pozostała działalność usługowa other service activities	
			razem total	w tym przetwórstwo przemysłowe of which manufac- turing															
Trzciel	a	676	28	73	69	86	170	46	27	2	8	87	16	21	11	17	23	13	46
	b	665	25	71	68	86	164	45	27	3	8	87	16	20	11	19	24	13	45
	c	-11	-3	-2	-1	-	-6	-1	-	1	-	-	-	-1	-	2	1	-	-1
	d	98,4	89,3	97,3	98,6	100,0	96,5	97,8	100,0	150,0	100,0	100,0	100,0	95,2	100,0	111,8	104,3	100,0	97,8
w tym miasto of which city	a	338	9	27	26	38	73	19	6	1	5	79	13	13	3	9	11	6	25
	b	339	9	28	27	37	75	18	4	2	5	79	14	11	3	11	12	6	25
	c	1	-	1	1	-1	2	-1	-2	1	-	-	1	-2	-	2	1	-	-
	d	100,3	100,0	103,7	103,8	97,4	102,7	94,7	66,7	200,0	100,0	100,0	107,7	84,6	100,0	122,2	109,1	100,0	100,0
Gminy wiejskie: Rural gminas:																			
Bledzew	a	281	44	14	12	25	58	21	4	2	5	28	11	5	10	13	4	7	30
	b	295	46	14	13	28	53	25	6	1	6	34	13	2	10	13	4	6	34
	c	14	2	-	1	3	-5	4	2	-1	1	6	2	-3	-	-	-	-1	4
	d	105,0	104,5	100,0	108,3	112,0	91,4	119,0	150,0	50,0	120,0	121,4	118,2	40,0	100,0	100,0	100,0	85,7	113,3
Przytoczna	a	467	30	59	53	67	105	55	18	5	7	16	15	11	12	7	18	6	35
	b	460	27	57	51	66	106	48	18	7	7	18	16	10	12	8	21	6	33
	c	-7	-3	-2	-2	-1	1	-7	-	2	-	2	1	-1	-	1	3	-	-2
	d	98,5	90,0	96,6	96,2	98,5	101,0	87,3	100,0	140,0	100,0	112,5	106,7	90,9	100,0	114,3	116,7	100,0	94,3
Pszczew	a	356	26	33	32	58	103	12	15	3	7	6	7	6	11	10	20	6	33
	b	368	25	40	37	63	95	11	15	2	7	5	10	10	11	11	20	7	36
	c	12	-1	7	5	5	-8	-1	-	-1	-	-1	3	4	-	1	-	1	3
	d	103,4	96,2	121,2	115,6	108,6	92,2	91,7	100,0	66,7	100,0	83,3	142,9	166,7	100,0	110,0	100,0	116,7	109,1
SŁUBICKI	a	5632	257	333	285	609	1667	548	237	61	88	623	232	143	39	137	229	75	351
	b	5655	248	312	268	637	1651	541	234	63	85	632	247	148	40	137	233	80	362
	c	23	-9	-21	-17	28	-16	-7	-3	2	-3	9	15	5	1	-	4	5	11
	d	100,4	96,5	93,7	94,0	104,6	99,0	98,7	98,7	103,3	96,6	101,4	106,5	103,5	102,6	100,0	101,7	106,7	103,1
Gminy miejsko-wiejskie: Urban-rural gminas:																			
Cybinka	a	470	45	34	29	104	121	40	9	3	7	9	17	10	7	13	26	8	17
	b	473	40	33	29	110	120	35	8	3	8	8	17	13	8	14	24	10	22
	c	3	-5	-1	-	6	-1	-5	-1	-	1	-1	-	3	1	1	-2	2	5
	d	100,6	88,9	97,1	100,0	105,8	99,2	87,5	88,9	100,0	114,3	88,9	100,0	130,0	114,3	107,7	92,3	125,0	129,4
w tym miasto of which city	a	258	13	21	20	54	75	20	7	3	3	6	12	7	3	8	13	6	7
	b	260	10	21	20	55	73	19	6	3	4	5	13	10	3	9	13	8	8
	c	2	-3	-	-	1	-2	-1	-1	-	1	-1	1	3	-	1	-	2	1
	d	100,8	76,9	100,0	100,0	101,9	97,3	95,0	85,7	100,0	133,3	83,3	108,3	142,9	100,0	112,5	100,0	133,3	114,3

TABL. 10. PODMIOTY GOSPODARKI NARODOWEJ WEDŁUG WYBRANYCH SEKCJI POLSKIEJ KLASYFIKACJI DZIAŁALNOŚCI ORAZ PODREGIONÓW, POWIATÓW I GMIN

Stan w dniu 31 XII

ENTITIES OF THE NATIONAL ECONOMY BY SELECTED SECTIONS OF THE POLISH CLASSIFICATION OF ACTIVITIES AND BY SUBREGIONS, POWIATS AND GMINAS

As of 31 XII

POWRÓT
RETURN

WYSZCZEGÓLNIENIE SPECIFICATION	Ogółem Total	W tym Of which																
		rolnictwo, leśnictwo, łowiectwo i rybactwo <i>agriculture, forestry and fishing</i>	przemysł <i>industry</i>		budownictwo <i>construction</i>	handel; naprawa pojazdów samocho- dowych ^Δ <i>trade; repair of motor vehicles^Δ</i>	transport i gospodarka magazynowa <i>transporta-tion and storage</i>	zakwate- rowanie i gastro- nomia ^Δ <i>accomo-dation and catering^Δ</i>	informacja i komunika- cja <i>information and commu- nication</i>	działalność finansowa i ubezpie- czeniowa <i>financial and insurance activities</i>	obsługa rynku nierucho- mości ^Δ <i>real estate activities</i>	działalność profesjonal- na, naukowa i techniczna <i>professional, scientific and technical activities</i>	administrowanie i działalność wspierająca ^Δ <i>administra-tive and support activities</i>	administracja publiczna i obrona narodowa; obowiązkowe zabezpieczenia <i>public administration and defence; compulsory social security</i>	edukacja <i>education</i>	opieka zdrowotna i pomoc społeczna <i>human health and social work activities</i>	działalność związana z kulturą, rozrywką i rekreacją <i>other arts, entertainment and recreation</i>	pozostała działalność usługowa <i>other service activities</i>
			razem <i>total</i>	w tym przetwórstwo przemysłowe of which <i>manufac-turing</i>														
a - 2015 b - 2016 c - przyrost/spadek (-) increase/decrease (-) d - 2015 = 100																		
Ośno Lubuskie	a 640 b 630 c -10 d 98,4	67 63 -4 94,0	64 56 -8 87,5	56 49 -7 87,5	122 123 1 100,8	150 146 -4 97,3	48 46 -2 95,8	31 29 -2 93,5	7 6 -1 85,7	7 6 -1 85,7	15 17 2 113,3	28 30 2 107,1	16 19 3 118,8	9 9 - 100,0	13 14 1 107,7	17 18 1 105,9	6 6 - 100,0	38 40 2 105,3
w tym miasto of which city	a 461 b 459 c -2 d 99,6	31 29 -2 93,5	49 44 -5 89,8	43 39 -4 90,7	74 76 2 102,7	122 117 -5 95,9	32 32 - 100,0	26 24 -2 92,3	5 5 - 100,0	7 6 -1 85,7	12 14 2 116,7	26 28 2 107,7	11 13 2 118,2	4 4 - 100,0	12 13 1 108,3	14 15 1 107,1	6 6 - 100,0	29 32 3 110,3
Rzepin	a 1005 b 1017 c 12 d 101,2	64 66 2 103,1	56 60 4 107,1	45 50 5 111,1	106 121 15 114,2	268 268 - 100,0	110 109 -1 99,1	46 42 -4 91,3	8 10 2 125,0	20 20 - 100,0	135 135 - 100,0	31 33 2 106,5	22 21 -1 95,5	7 7 - 100,0	19 20 1 105,3	35 32 -3 91,4	17 18 1 105,9	60 54 -6 90,0
w tym miasto of which city	a 766 b 773 c 7 d 100,9	24 24 - 100,0	41 45 4 109,8	33 38 5 115,2	70 79 9 112,9	207 209 2 101,0	83 80 -3 96,4	38 36 -2 94,7	5 7 2 140,0	16 16 - 100,0	128 129 1 100,8	28 30 2 107,1	16 13 -3 81,3	4 4 - 100,0	14 15 1 107,1	28 26 -2 92,9	10 10 - 100,0	53 49 -4 92,5
Ślubice	a 3224 b 3248 c 24 d 100,7	66 64 -2 97,0	143 128 -15 89,5	127 113 -14 89,0	226 232 6 102,7	1057 1049 -8 99,2	326 327 1 100,3	145 148 3 102,1	38 39 1 102,6	48 47 -1 97,9	463 470 7 101,5	153 163 10 106,5	85 88 3 103,5	12 12 - 100,0	80 76 -4 95,0	137 145 8 105,8	35 36 1 102,9	210 222 12 105,7
w tym miasto of which city	a 2864 b 2875 c 11 d 100,4	30 28 -2 93,3	125 110 -15 88,0	112 98 -14 87,5	193 197 4 102,1	952 941 -11 98,8	272 273 1 100,4	131 136 5 103,8	32 33 1 103,1	39 39 - 100,0	458 464 6 101,3	135 146 11 108,1	74 73 -1 98,6	10 10 - 100,0	70 66 -4 94,3	123 130 7 105,7	30 30 - 100,0	190 197 7 103,7
Gmina wiejska Rural gmina Górzycza	a 293 b 287 c -6 d 98,0	15 15 - 100,0	36 35 -1 97,2	28 27 -1 96,4	51 51 - 100,0	71 68 -3 95,8	24 24 - 100,0	6 7 1 116,7	5 5 - 100,0	6 4 -2 66,7	1 2 1 200,0	3 4 1 133,3	10 7 -3 70,0	4 4 - 100,0	12 13 1 108,3	14 14 - 100,0	9 10 1 111,1	26 24 -2 92,3
STRZELECKO- DREZDENECKI	a 4571 b 4602 c 31 d 100,7	299 287 -12 96,0	418 435 17 104,1	393 406 13 103,3	510 499 -11 97,8	1205 1208 3 100,2	317 328 11 103,5	116 113 -3 97,4	46 46 - 100,0	99 96 -3 97,0	324 341 17 105,2	209 217 8 103,8	130 123 -7 94,6	43 43 - 100,0	142 139 -3 97,9	304 315 11 103,6	102 102 - 100,0	304 303 -1 99,7
Gminy miejsko-wiejskie: Urban-rural gminas: Dobiegniew	a 674 b 675 c 1 d 100,1	64 58 -6 90,6	55 58 3 105,5	54 57 3 105,6	93 96 3 103,2	171 166 -5 97,1	52 55 3 105,8	16 16 - 100,0	5 8 3 160,0	7 7 - 100,0	80 81 1 101,3	18 16 -2 88,9	16 16 - 100,0	5 5 - 100,0	12 9 -3 75,0	28 30 2 107,1	14 13 -1 92,9	38 38 - 100,0
w tym miasto of which city	a 384 b 387 c 3 d 100,8	14 11 -3 78,6	29 30 1 103,4	28 29 1 103,6	46 43 -3 93,5	102 102 - 100,0	22 25 3 113,6	12 12 - 100,0	1 5 4 500,0	5 5 - 100,0	76 76 - 100,0	12 10 -2 83,3	6 6 - 100,0	3 3 - 100,0	9 8 -1 88,9	20 22 2 110,0	8 9 1 112,5	19 19 - 100,0

TABL. 10. PODMIOTY GOSPODARKI NARODOWEJ WEDŁUG WYBRANYCH SEKCJI POLSKIEJ KLASYFIKACJI DZIAŁALNOŚCI ORAZ PODREGIONÓW, POWIATÓW I GMIN
 Stan w dniu 31 XII
ENTITIES OF THE NATIONAL ECONOMY BY SELECTED SECTIONS OF THE POLISH CLASSIFICATION OF ACTIVITIES AND BY SUBREGIONS, POWIATS AND GMINAS
 As of 31 XII

POWRÓT
RETURN

WYSZCZEGÓLNIENIE SPECIFICATION	Ogółem Total	W tym Of which																
		rolnictwo, leśnictwo, i rybactwo <i>agriculture, forestry and fishing</i>	przemysł <i>industry</i>		budownictwo <i>construction</i>	handel; naprawa pojazdów samocho- dowych ^Δ <i>trade; repair of motor vehicles^Δ</i>	transport i gospodarka magazynowa <i>transporta-tion and storage</i>	zakwate- rowanie i gastro- nomia ^Δ <i>accomo-dation and catering^Δ</i>	informacja i komunika- cja <i>information and commu- nication</i>	działalność finansowa i ubezpie- czeniowa <i>financial and insurance activities</i>	obsługa rynku nierucho- mości ^Δ <i>real estate activities</i>	działalność profesjonal- na, naukowa i techniczna <i>professional, scientific and technical activities</i>	administrowanie i działalność wspierająca ^Δ <i>administra-tive and support activities</i>	administracja publiczna i obrona narodowa; obowiązkowe zabezpieczenia <i>public administration and defence; compulsory social security</i>	edukacja <i>education</i>	opieka zdrowotna i pomoc społeczna <i>human health and social work activities</i>	działalność związana z kulturą, rozrywką i rekreacją <i>other arts, entertainment and recreation</i>	pozostała działalność usługowa <i>other service activities</i>
			razem <i>total</i>	w tym przetwórstwo przemysłowe of which <i>manufac-turing</i>														
a - 2015																		
b - 2016																		
c - przyrost/spadek (-) increase/decrease (-)																		
d - 2015 = 100																		
Drezdenko																		
a	1673	121	146	138	168	530	110	52	18	36	17	86	61	9	45	150	22	101
b	1661	121	158	144	157	524	113	49	15	32	19	87	51	9	45	151	24	104
c	-12	-	12	6	-11	-6	3	-3	-3	-4	2	1	-10	-	-	1	2	3
d	99,3	100,0	108,2	104,3	93,5	98,9	102,7	94,2	83,3	88,9	111,8	101,2	83,6	100,0	100,0	100,7	109,1	103,0
w tym miasto of which city																		
a	1100	29	88	86	118	346	69	35	12	28	15	68	40	5	30	126	18	72
b	1082	27	94	90	108	341	69	35	12	26	17	68	32	5	28	124	19	76
c	-18	-2	6	4	-10	-5	-	-	-	-2	2	-	-8	-	-2	-2	1	4
d	98,4	93,1	106,8	104,7	91,5	98,6	100,0	100,0	100,0	92,9	113,3	100,0	80,0	100,0	93,3	98,4	105,6	105,6
Strzelce Krajeńskie																		
a	1635	75	139	131	183	356	109	39	18	44	220	90	33	16	60	89	44	118
b	1671	70	139	131	183	369	118	39	17	46	233	96	33	16	59	93	44	114
c	36	-5	-	-	-	13	9	-	-1	2	13	6	-	-	-1	4	-	-4
d	102,2	93,3	100,0	100,0	100,0	103,7	108,3	100,0	94,4	104,5	105,9	106,7	100,0	100,0	98,3	104,5	100,0	96,6
w tym miasto of which city																		
a	1229	26	98	93	119	265	80	25	16	35	214	73	26	7	50	79	26	88
b	1255	23	98	93	115	276	85	25	15	36	226	79	26	7	49	83	26	84
c	26	-3	-	-	-4	11	5	-	-1	1	12	6	-	-	-1	4	-	-4
d	102,1	88,5	100,0	100,0	96,6	104,2	106,3	100,0	93,8	102,9	105,6	108,2	100,0	100,0	98,0	105,1	100,0	95,5
Gminy wiejskie: Rural gminas:																		
Stare Kurowo																		
a	279	17	40	34	36	80	15	4	2	2	3	5	10	6	9	21	11	18
b	279	16	38	34	31	83	14	4	2	1	4	5	12	6	11	23	10	19
c	-	-1	-2	-	-5	3	-1	-	-	-1	1	-	2	-	2	2	-1	1
d	100,0	94,1	95,0	100,0	86,1	103,8	93,3	100,0	100,0	50,0	133,3	100,0	120,0	100,0	122,2	109,5	90,9	105,6
Zwierzyn																		
a	310	22	38	36	30	68	31	5	3	10	4	10	10	7	16	16	11	29
b	316	22	42	40	32	66	28	5	4	10	4	13	11	7	15	18	11	28
c	6	-	4	4	2	-2	-3	-	1	-	-	3	1	-	-1	2	-	-1
d	101,9	100,0	110,5	111,1	106,7	97,1	90,3	100,0	133,3	100,0	100,0	130,0	110,0	100,0	93,8	112,5	100,0	96,6
SULECIŃSKI																		
a	2957	227	262	224	447	730	175	118	29	63	98	114	117	38	86	176	60	214
b	2911	225	261	222	437	721	176	113	30	65	102	109	97	39	81	180	56	215
c	-46	-2	-1	-2	-10	-9	1	-5	1	2	4	-5	-20	1	-5	4	-4	1
d	98,4	99,1	99,6	99,1	97,8	98,8	100,6	95,8	103,4	103,2	104,1	95,6	82,9	102,6	94,2	102,3	93,3	100,5
Gminy miejsko-wiejskie: Urban-rural gminas:																		
Lubniewice																		
a	299	24	21	17	57	57	8	23	-	6	23	9	11	5	7	18	8	22
b	291	28	20	16	44	57	7	20	-	8	22	11	12	5	8	20	7	21
c	-8	4	-1	-1	-13	-	-1	-3	-	2	-1	2	1	-	1	2	-1	-1
d	97,3	116,7	95,2	94,1	77,2	100,0	87,5	87,0	-	133,3	95,7	122,2	109,1	100,0	114,3	111,1	87,5	95,5
w tym miasto of which city																		
a	239	18	15	13	45	43	6	20	-	4	22	6	9	3	7	15	7	19
b	234	23	15	13	36	42	5	17	-	5	21	9	10	3	7	17	6	18
c	-5	5	-	-	-9	-1	-1	-3	-	1	-1	3	1	-	-	2	-1	-1
d	97,9	127,8	100,0	100,0	80,0	97,7	83,3	85,0	-	125,0	95,5	150,0	111,1	100,0	100,0	113,3	85,7	94,7

TABL. 10. PODMIOTY GOSPODARKI NARODOWEJ WEDŁUG WYBRANYCH SEKCJI POLSKIEJ KLASYFIKACJI DZIAŁALNOŚCI ORAZ PODREGIONÓW, POWIATÓW I GMIN

Stan w dniu 31 XII

ENTITIES OF THE NATIONAL ECONOMY BY SELECTED SECTIONS OF THE POLISH CLASSIFICATION OF ACTIVITIES AND BY SUBREGIONS, POWIATS AND GMINAS

As of 31 XII

POWRÓT
RETURN

WYSZCZEGÓLNIENIE SPECIFICATION	Ogółem Total	W tym Of which																
		rolnictwo, leśnictwo, i rybactwo <i>agriculture, forestry and fishing</i>	przemysł <i>industry</i>		budownictwo <i>construction</i>	handel; naprawa pojazdów samocho- dowych ^Δ <i>trade; repair of motor vehicles^Δ</i>	transport i gospodarka magazynowa <i>transportation and storage</i>	zakwatero- wanie i gastro- nomia ^Δ <i>accomo-dation and catering^Δ</i>	informacja i komunika- cja <i>information and commu- nication</i>	działalność finansowa i ubezpie- czeniowa <i>financial and insurance activities</i>	obsługa rynku nierucho- mości ^Δ <i>real estate activities</i>	działalność profesjonal- na, naukowa i techniczna <i>professional, scientific and technical activities</i>	administro- wanie i działalność wspierająca ^Δ <i>administra-tive and support activities</i>	administracja publiczna i obrona narodowa; obowiązkowe zabezpieczenia <i>public administration and defence; compulsory social security</i>	edukacja <i>education</i>	opieka zdrowotna i pomoc społeczna <i>human health and social work activities</i>	działalność związana z kulturą, rozrywką i rekreacją <i>other arts, entertainment and recreation</i>	pozostała działalność usługowa <i>other service activities</i>
			razem <i>total</i>	w tym przetwórstwo przemysłowe of which <i>manufac-turing</i>														
a - 2015																		
b - 2016																		
c - przyrost/spadek (-) increase/decrease (-)																		
d - 2015 = 100																		
Sulęcín	1269	55	103	91	216	316	65	43	21	31	44	70	27	17	41	96	18	104
a	1269	55	103	91	216	316	65	43	21	31	44	70	27	17	41	96	18	104
b	1256	51	105	93	216	308	69	42	23	30	48	60	33	17	33	100	15	104
c	-13	-4	2	2	-	-8	4	-1	2	-1	4	-10	6	-	-8	4	-3	-
d	99,0	92,7	101,9	102,2	100,0	97,5	106,2	97,7	109,5	96,8	109,1	85,7	122,2	100,0	80,5	104,2	83,3	100,0
w tym miasto of which city																		
a	959	12	79	67	168	252	47	37	16	22	32	59	22	11	35	82	11	72
b	943	10	79	67	169	245	48	34	18	21	35	50	26	11	27	84	9	75
c	-16	-2	-	-	1	-7	1	-3	2	-1	3	-9	4	-	-8	2	-2	3
d	98,3	83,3	100,0	100,0	100,6	97,2	102,1	91,9	112,5	95,5	109,4	84,7	118,2	100,0	77,1	102,4	81,8	104,2
Torzým	506	59	41	31	60	118	43	23	3	12	14	13	13	9	17	29	15	37
a	506	59	41	31	60	118	43	23	3	12	14	13	13	9	17	29	15	37
b	492	60	41	31	57	111	37	25	1	11	15	14	12	9	18	27	15	39
c	-14	1	-	-	-3	-7	-6	2	-2	-1	1	1	-1	-	1	-2	-	2
d	97,2	101,7	100,0	100,0	95,0	94,1	86,0	108,7	33,3	91,7	107,1	107,7	92,3	100,0	105,9	93,1	100,0	105,4
w tym miasto of which city																		
a	256	20	19	16	22	58	26	12	1	8	10	10	9	3	6	23	8	21
b	245	20	18	16	19	54	24	12	1	8	11	11	6	3	7	22	8	21
c	-11	-	-1	-	-3	-4	-2	-	-	-	1	1	-3	-	1	-1	-	-
d	95,7	100,0	94,7	100,0	86,4	93,1	92,3	100,0	100,0	100,0	110,0	110,0	66,7	100,0	116,7	95,7	100,0	100,0
Gminy wiejskie: Rural gminas:																		
Krzeszyce	412	46	56	48	58	97	26	6	2	14	9	12	14	3	15	20	14	20
a	412	46	56	48	58	97	26	6	2	14	9	12	14	3	15	20	14	20
b	438	44	54	45	71	100	31	7	3	15	9	14	13	4	17	21	13	21
c	26	-2	-2	-3	13	3	5	1	1	1	-	2	-1	1	2	1	-1	1
d	106,3	95,7	96,4	93,8	122,4	103,1	119,2	116,7	150,0	107,1	100,0	116,7	92,9	133,3	113,3	105,0	92,9	105,0
Słońsk	471	43	41	37	56	142	33	23	3	-	8	10	52	4	6	13	5	31
a	471	43	41	37	56	142	33	23	3	-	8	10	52	4	6	13	5	31
b	434	42	41	37	49	145	32	19	3	1	8	10	27	4	5	12	6	30
c	-37	-1	-	-	-7	3	-1	-4	-	1	-	-	-25	-	-1	-1	1	-1
d	92,1	97,7	100,0	100,0	87,5	102,1	97,0	82,6	100,0	x	100,0	100,0	51,9	100,0	83,3	92,3	120,0	96,8
Miasto na prawach powiatu City with powiat status																		
Gorzów Wlkp.	17830	174	1298	1206	2152	4329	1354	481	402	683	1679	1722	550	43	496	1077	292	1091
a	17830	174	1298	1206	2152	4329	1354	481	402	683	1679	1722	550	43	496	1077	292	1091
b	17808	179	1282	1195	2152	4233	1363	477	397	658	1699	1708	574	43	513	1109	292	1111
c	-22	5	-16	-11	-	-96	9	-4	-5	-25	20	-14	24	-	17	32	-	20
d	99,9	102,9	98,8	99,1	100,0	97,8	100,7	99,2	98,8	96,3	101,2	99,2	104,4	100,0	103,4	103,0	100,0	101,8
Podregion	66722	1879	5754	5292	8286	16884	4166	1741	1319	1723	7083	4625	1622	396	2072	3429	1171	4476
zielonogórski	67130	1898	5757	5274	8645	16477	4160	1747	1342	1675	7219	4707	1632	417	2108	3483	1191	4546
Subregion	408	19	3	-18	359	-407	-6	6	23	-48	136	82	10	21	36	54	20	70
d	100,6	101,0	100,1	99,7	104,3	97,6	99,9	100,3	101,7	97,2	101,9	101,8	100,6	105,3	101,7	101,6	101,7	101,6
Powiaty: Powiats:																		
KROŚNIEŃSKI	5555	270	414	370	732	1453	365	151	50	107	693	261	106	50	156	236	104	402
a	5555	270	414	370	732	1453	365	151	50	107	693	261	106	50	156	236	104	402
b	5577	269	422	378	752	1427	353	160	54	98	695	257	115	57	155	243	102	408
c	22	-1	8	8	20	-26	-12	9	4	-9	2	-4	9	7	-1	7	-2	6
d	100,4	99,6	101,9	102,2	102,7	98,2	96,7	106,0	108,0	91,6	100,3	98,5	108,5	114,0	99,4	103,0	98,1	101,5
Gmina miejska Urban gmina																		
Gubin	2196	21	167	150	248	600	129	76	20	40	413	105	33	5	50	99	32	156
a	2196	21	167	150	248	600	129	76	20	40	413	105	33	5	50	99	32	156
b	2191	17	179	163	249	592	122	78	22	40	413	100	31	5	44	102	32	161
c	-5	-4	12	13	1	-8	-7	2	2	-	-	-5	-2	-	-6	3	-	5
d	99,8	81,0	107,2	108,7	100,4	98,7	94,6	102,6	110,0	100,0	100,0	95,2	93,9	100,0	88,0	103,0	100,0	103,2

TABL. 10. PODMIOTY GOSPODARKI NARODOWEJ WEDŁUG WYBRANYCH SEKCJI POLSKIEJ KLASYFIKACJI DZIAŁALNOŚCI ORAZ PODREGIONÓW, POWIATÓW I GMIN
 Stan w dniu 31 XII
 ENTITIES OF THE NATIONAL ECONOMY BY SELECTED SECTIONS OF THE POLISH CLASSIFICATION OF ACTIVITIES AND BY SUBREGIONS, POWIATS AND GMINAS
 As of 31 XII

POWRÓT
RETURN

WYSZCZEGÓLNIENIE SPECIFICATION	Ogółem Total	W tym Of which																	
		rolnictwo, leśnictwo, łowiectwo i rybactwo <i>agriculture, forestry and fishing</i>	przemysł <i>industry</i>		budownictwo <i>construction</i>	handel; naprawa pojazdów samocho- dowych ^Δ <i>trade; repair of motor vehicles^Δ</i>	transport i gospodarka magazynowa <i>transporta-tion and storage</i>	zakwatero- wanie i gastro- nomia ^Δ <i>accomo-dation and catering^Δ</i>	informacja i komunika- cja <i>information and commu- nication</i>	działalność finansowa i ubezpie- czeniowa <i>financial and insurance activities</i>	obsługa rynku nierucho- mości ^Δ <i>real estate activities</i>	działalność profesjonal- na, naukowa i techniczna <i>professional, scientific and technical activities</i>	administrowanie i działalność wspierająca ^Δ <i>administra-tive and support activities</i>	administracja publiczna i obrona narodowa; obowiązkowe zabezpieczenia <i>public administration and defence; compulsory social security</i>	edukacja <i>education</i>	opieka zdrowotna i pomoc społeczna <i>human health and social work activities</i>	działalność związana z kulturą, rozrywką i rekreacją <i>other arts, entertainment and recreation</i>	pozostała działalność usługowa <i>other service activities</i>	
			razem <i>total</i>	w tym przetwórstwo przemysłowe of which <i>manufac-turing</i>															
a - 2015																			
b - 2016																			
c - przyrost/spadek (-) increase/decrease (-)																			
d - 2015 = 100																			
Gmina miejsko-wiejska Urban-rural gmina																			
Krosno Odrzańskie	a	1872	52	116	111	216	508	122	39	22	46	245	115	41	20	66	100	38	126
	b	1911	53	111	106	245	504	122	40	25	42	248	115	44	19	69	103	36	133
	c	39	1	-5	-5	29	-4	-	1	3	-4	3	-	3	-1	3	3	-2	7
	d	102,1	101,9	95,7	95,5	113,4	99,2	100,0	102,6	113,6	91,3	101,2	100,0	107,3	95,0	104,5	103,0	94,7	105,6
w tym miasto of which city	a	1349	16	75	73	144	362	70	29	16	31	225	90	27	13	53	80	25	93
	b	1366	17	71	68	161	349	68	30	19	28	227	89	32	13	55	83	23	99
	c	17	1	-4	-5	17	-13	-2	1	3	-3	2	-1	5	-	2	3	-2	6
	d	101,3	106,3	94,7	93,2	111,8	96,4	97,1	103,4	118,8	90,3	100,9	98,9	118,5	100,0	103,8	103,8	92,0	106,5
Gminy wiejskie: Rural gminas:																			
Bobrowice	a	242	30	22	17	37	51	15	4	2	4	4	13	3	6	10	10	10	20
	b	233	31	22	16	31	46	13	6	2	4	4	12	2	6	13	10	10	19
	c	-9	1	-	-1	-6	-5	-2	2	-	-	-	-1	-1	-	3	-	-	-1
	d	96,3	103,3	100,0	94,1	83,8	90,2	86,7	150,0	100,0	100,0	100,0	92,3	66,7	100,0	130,0	100,0	100,0	95,0
Bytnica	a	156	29	6	4	17	30	19	10	-	-	7	5	4	6	6	5	4	7
	b	149	26	6	4	16	27	17	10	-	1	7	4	6	6	4	5	5	8
	c	-7	-3	-	-	-1	-3	-2	-	-	1	-	-1	2	-	-2	-	1	1
	d	95,5	89,7	100,0	100,0	94,1	90,0	89,5	100,0	-	x	100,0	80,0	150,0	100,0	66,7	100,0	125,0	114,3
Dąbie	a	390	30	41	33	97	81	31	4	1	7	15	12	7	8	6	5	6	38
	b	403	33	38	31	101	77	31	7	1	4	17	14	9	8	8	6	7	41
	c	13	3	-3	-2	4	-4	-	3	-	-3	2	2	2	-	2	1	1	3
	d	103,3	110,0	92,7	93,9	104,1	95,1	100,0	175,0	100,0	57,1	113,3	116,7	128,6	100,0	133,3	120,0	116,7	107,9
Gubin	a	513	66	53	46	89	146	38	12	5	8	5	7	10	3	12	9	9	41
	b	504	66	57	49	84	140	37	13	4	7	4	8	12	7	11	9	7	38
	c	-9	-	4	3	-5	-6	-1	1	-1	-1	-1	1	2	4	-1	-	-2	-3
	d	98,2	100,0	107,5	106,5	94,4	95,9	97,4	108,3	80,0	87,5	80,0	114,3	120,0	233,3	91,7	100,0	77,8	92,7
Maszewo	a	186	42	9	9	28	37	11	6	-	2	4	4	8	2	6	8	5	14
	b	186	43	9	9	26	41	11	6	-	-	2	4	11	6	6	8	5	8
	c	-	1	-	-	-2	4	-	-	-	-2	-2	-	3	4	-	-	-	-6
	d	100,0	102,4	100,0	100,0	92,9	110,8	100,0	100,0	-	-	50,0	100,0	137,5	300,0	100,0	100,0	100,0	57,1
NOWOSOLSKI	a	7349	211	710	665	1111	1794	419	165	91	156	932	388	142	43	222	362	135	458
	b	7437	212	740	663	1155	1747	425	166	83	154	963	389	148	44	223	384	131	464
	c	88	1	30	-2	44	-47	6	1	-8	-2	31	1	6	1	1	22	-4	6
	d	101,2	100,5	104,2	99,7	104,0	97,4	101,4	100,6	91,2	98,7	103,3	100,3	104,2	102,3	100,5	106,1	97,0	101,3
Gmina miejska Urban gmina																			
Nowa Sól	a	3650	36	331	308	405	877	188	88	55	88	609	255	58	15	125	229	57	233
	b	3672	39	360	307	406	839	191	86	53	88	622	257	53	15	122	243	59	237
	c	22	3	29	-1	1	-38	3	-2	-2	-	13	2	-5	-	-3	14	2	4
	d	100,6	108,3	108,8	99,7	100,2	95,7	101,6	97,7	96,4	100,0	102,1	100,8	91,4	100,0	97,6	106,1	103,5	101,7

TABL. 10. PODMIOTY GOSPODARKI NARODOWEJ WEDŁUG WYBRANYCH SEKCJI POLSKIEJ KLASYFIKACJI DZIAŁALNOŚCI ORAZ PODREGIONÓW, POWIATÓW I GMIN

Stan w dniu 31 XII

ENTITIES OF THE NATIONAL ECONOMY BY SELECTED SECTIONS OF THE POLISH CLASSIFICATION OF ACTIVITIES AND BY SUBREGIONS, POWIATS AND GMINAS

As of 31 XII

POWRÓT
RETURN

WYSZCZEGÓLNIENIE SPECIFICATION	Ogółem Total	W tym Of which																	
		rolnictwo, leśnictwo, i rybactwo agriculture, forestry and fishing	przemysł industry		budownictwo construction	handel; naprawa pojazdów samocho- dowych ^Δ trade; repair of motor vehicles ^Δ	transport i gospodarka magazynowa transporta-tion and storage	zakwate- rowanie i gastro- nomia ^Δ accomo-dation and catering ^Δ	informacja i komunika- cja information and commu- nication	działalność finansowa i ubezpie- czeniowa financial and insurance activities	obsługa rynku nierucho- mości ^Δ real estate activities	działalność profesjonal- na, naukowa i techniczna professional, scientific and technical activities	administrowanie i działalność wspierająca ^Δ administra-tive and support activities	administracja publiczna i obrona narodowa; obowiązkowe zabezpieczenia publiczne administration and defence; compulsory social security	edukacja education	opieka zdrowotna i pomoc społeczna human health and social work activities	działalność związana z kulturą, rozrywką i rekreacją other arts, entertainment and recreation	pozostała działalność usługowa other service activities	
			razem total	w tym przetwórstwo przemysłowe of which manufac-turing															
Gminy miejsko-wiejskie: Urban-rural gminas:																			
Bytom Odrzański	a	401	19	39	37	85	108	23	12	4	8	23	8	10	3	7	14	9	27
	b	417	20	39	37	85	110	21	13	4	7	40	9	11	3	7	14	8	24
	c	16	1	-	-	-	2	-2	1	-	-1	17	1	1	-	-	-	-1	-3
	d	104,0	105,3	100,0	100,0	100,0	101,9	91,3	108,3	100,0	87,5	173,9	112,5	110,0	100,0	100,0	100,0	88,9	88,9
w tym miasto of which city	a	350	14	36	34	71	91	20	12	4	6	23	8	8	3	7	13	7	25
	b	364	14	37	35	70	92	17	13	4	5	40	9	9	3	7	13	6	23
	c	14	-	1	1	-1	1	-3	1	-	-1	17	1	1	-	-	-	-1	-2
	d	104,0	100,0	102,8	102,9	98,6	101,1	85,0	108,3	100,0	83,3	173,9	112,5	112,5	100,0	100,0	100,0	85,7	92,0
Kozuchów	a	1324	29	94	91	194	340	85	27	14	29	242	58	25	9	31	51	26	69
	b	1356	29	92	87	229	332	87	29	12	29	243	59	26	9	28	55	24	72
	c	32	-	-2	-4	35	-8	2	2	-2	-	1	1	1	-	-3	4	-2	3
	d	102,4	100,0	97,9	95,6	118,0	97,6	102,4	107,4	85,7	100,0	100,4	101,7	104,0	100,0	90,3	107,8	92,3	104,3
w tym miasto of which city	a	924	11	60	58	104	249	45	20	11	20	220	39	13	4	23	42	16	47
	b	931	12	60	56	116	246	42	23	10	20	221	39	13	4	21	43	14	47
	c	7	1	-	-2	12	-3	-3	3	-1	-	1	-	-	-	-2	1	-2	-
	d	100,8	109,1	100,0	96,6	111,5	98,8	93,3	115,0	90,9	100,0	100,5	100,0	100,0	100,0	91,3	102,4	87,5	100,0
Nowe Miasteczko	a	401	29	53	51	79	101	16	5	1	6	7	8	9	3	16	12	9	45
	b	394	28	56	54	76	100	15	6	-	5	7	7	9	4	18	14	8	40
	c	-7	-1	3	3	-3	-1	-1	1	-1	-1	-	-1	-	1	2	2	-1	-5
	d	98,3	96,6	105,7	105,9	96,2	99,0	93,8	120,0	-	83,3	100,0	87,5	100,0	133,3	112,5	116,7	88,9	88,9
w tym miasto of which city	a	227	10	25	23	46	57	5	3	1	3	6	5	5	2	11	11	7	28
	b	230	10	31	29	44	60	5	3	-	3	6	4	4	3	11	13	6	26
	c	3	-	6	6	-2	3	-	-	-1	-	-	-1	-1	1	-	2	-1	-2
	d	101,3	100,0	124,0	126,1	95,7	105,3	100,0	100,0	-	100,0	100,0	80,0	80,0	150,0	100,0	118,2	85,7	92,9
Gminy wiejskie: Rural gminas:																			
Kolsko	a	221	10	18	15	56	47	11	3	3	1	21	10	5	4	9	8	3	11
	b	203	11	15	12	45	45	11	2	3	1	22	7	5	4	9	8	3	11
	c	-18	1	-3	-3	-11	-2	-	-1	-	-	1	-3	-	-	-	-	-	-
	d	91,9	110,0	83,3	80,0	80,4	95,7	100,0	66,7	100,0	100,0	104,8	70,0	100,0	100,0	100,0	100,0	100,0	100,0
Nowa Sól	a	506	27	82	74	116	123	36	7	4	7	6	16	8	2	8	18	17	28
	b	529	26	81	74	116	127	42	8	3	8	5	18	11	2	13	20	16	33
	c	23	-1	-1	-	-	4	6	1	-1	1	-1	2	3	-	5	2	-1	5
	d	104,5	96,3	98,8	100,0	100,0	103,3	116,7	114,3	75,0	114,3	83,3	112,5	137,5	100,0	162,5	111,1	94,1	117,9
Otyń	a	606	42	69	68	101	147	49	21	9	13	17	28	20	3	17	24	11	35
	b	611	40	73	71	112	140	48	19	7	14	17	26	25	3	17	24	10	36
	c	5	-2	4	3	11	-7	-1	-2	-2	1	-	-2	5	-	-	-	-1	1
	d	100,8	95,2	105,8	104,4	110,9	95,2	98,0	90,5	77,8	107,7	100,0	92,9	125,0	100,0	100,0	100,0	90,9	102,9
Siedlisko	a	240	19	24	21	75	51	11	2	1	4	7	5	7	4	9	6	3	10
	b	255	19	24	21	86	54	10	3	1	2	7	6	8	4	9	6	3	11
	c	15	-	-	-	11	3	-1	1	-	-2	-	1	1	-	-	-	-	1
	d	106,3	100,0	100,0	100,0	114,7	105,9	90,9	150,0	100,0	50,0	100,0	120,0	114,3	100,0	100,0	100,0	100,0	110,0
ŚWIEBODZIŃSKI	a	5698	230	693	651	600	1193	376	222	73	127	653	305	159	46	168	385	99	365
	b	5687	227	669	629	629	1148	375	218	79	127	667	313	154	46	160	384	104	376
	c	-11	-3	-24	-22	29	-45	-1	-4	6	-	14	8	-5	-	-8	-1	5	11
	d	99,8	98,7	96,5	96,6	104,8	96,2	99,7	98,2	108,2	100,0	102,1	102,6	96,9	100,0	95,2	99,7	105,1	103,0

TABL. 10. PODMIOTY GOSPODARKI NARODOWEJ WEDŁUG WYBRANYCH SEKCJI POLSKIEJ KLASYFIKACJI DZIAŁALNOŚCI ORAZ PODREGIONÓW, POWIATÓW I GMIN

Stan w dniu 31 XII

ENTITIES OF THE NATIONAL ECONOMY BY SELECTED SECTIONS OF THE POLISH CLASSIFICATION OF ACTIVITIES AND BY SUBREGIONS, POWIATS AND GMINAS

As of 31 XII

POWRÓT
RETURN

WYSZCZEGÓLNIENIE SPECIFICATION	Ogółem Total	W tym Of which																	
		rolnictwo, leśnictwo, i rybactwo <i>agriculture, forestry and fishing</i>	przemysł <i>industry</i>		budownictwo <i>construction</i>	handel; naprawa pojazdów samocho- dowych ^Δ <i>trade; repair of motor vehicles^Δ</i>	transport i gospodarka magazynowa <i>transporta-tion and storage</i>	zakwatero- wanie i gastro- nomia ^Δ <i>accomo-dation and catering^Δ</i>	informacja i komunika- cja <i>information and commu- nication</i>	działalność finansowa i ubezpie- czeniowa <i>financial and insurance activities</i>	obsługa rynku nierucho- mości ^Δ <i>real estate activities</i>	działalność profesjonal- na, naukowa i techniczna <i>professional, scientific and technical activities</i>	administrowanie i działalność wspierająca ^Δ <i>administra-tive and support activities</i>	administracja publiczna i obrona narodowa; obowiązkowe zabezpieczenia <i>public administration and defence; compulsory social security</i>	edukacja <i>education</i>	opieka zdrowotna i pomoc społeczna <i>human health and social work activities</i>	działalność związana z kulturą, rozrywką i rekreacją <i>other arts, entertainment and recreation</i>	pozostała działalność usługowa <i>other service activities</i>	
			razem <i>total</i>	w tym przetwórstwo przemysłowe of which <i>manufac-turing</i>															
Gminy miejsko-wiejskie: Urban-rural gminas:																			
Świebodzin																			
a	3501	81	380	368	352	767	242	117	45	75	506	209	81	17	96	256	51	224	
b	3518	79	376	365	374	738	242	115	50	80	515	211	82	16	89	255	54	237	
c	17	-2	-4	-3	22	-29	-	-2	5	5	9	2	1	-1	-7	-1	3	13	
d	100,5	97,5	98,9	99,2	106,3	96,2	100,0	98,3	111,1	106,7	101,8	101,0	101,2	94,1	92,7	99,6	105,9	105,8	
w tym miasto of which city																			
a	2870	38	284	276	272	623	191	99	41	58	477	180	57	12	88	226	39	183	
b	2872	36	277	269	288	602	191	95	44	60	486	181	60	11	82	220	41	193	
c	2	-2	-7	-7	16	-21	-	-4	3	2	9	1	3	-1	-6	-6	2	10	
d	100,1	94,7	97,5	97,5	105,9	96,6	100,0	96,0	107,3	103,4	101,9	100,6	105,3	91,7	93,2	97,3	105,1	105,5	
Zbąszynek																			
a	801	18	160	154	80	161	47	17	12	23	83	35	17	6	34	44	13	51	
b	772	20	148	142	70	157	49	13	12	20	82	40	15	6	34	42	15	48	
c	-29	2	-12	-12	-10	-4	2	-4	-	-3	-1	5	-2	-	-	-2	2	-3	
d	96,4	111,1	92,5	92,2	87,5	97,5	104,3	76,5	100,0	87,0	98,8	114,3	88,2	100,0	100,0	95,5	115,4	94,1	
w tym miasto of which city																			
a	504	2	87	84	50	110	20	11	10	17	67	25	10	3	17	36	8	31	
b	491	3	77	74	45	106	23	9	10	15	67	30	9	3	19	34	10	30	
c	-13	1	-10	-10	-5	-4	3	-2	-	-2	-	5	-1	-	2	-2	2	-1	
d	97,4	150,0	88,5	88,1	90,0	96,4	115,0	81,8	100,0	88,2	100,0	120,0	90,0	100,0	111,8	94,4	125,0	96,8	
Gminy wiejskie: Rural gminas:																			
Lubrza																			
a	279	15	26	22	41	60	18	9	3	10	10	21	13	3	10	17	7	15	
b	287	13	25	22	49	61	17	10	3	10	10	20	13	4	10	17	7	15	
c	8	-2	-1	-	8	1	-1	1	-	-	-	-1	-	1	-	-	-	-	
d	102,9	86,7	96,2	100,0	119,5	101,7	94,4	111,1	100,0	100,0	100,0	95,2	100,0	133,3	100,0	100,0	100,0	100,0	
Łąków																			
a	481	72	45	38	49	82	22	58	8	6	16	15	31	7	11	21	7	31	
b	478	71	41	34	54	78	23	62	6	4	17	15	28	7	12	24	7	29	
c	-3	-1	-4	-4	5	-4	1	4	-2	-2	1	-	-3	-	1	3	-	-2	
d	99,4	98,6	91,1	89,5	110,2	95,1	104,5	106,9	75,0	66,7	106,3	100,0	90,3	100,0	109,1	114,3	100,0	93,5	
Skąpe																			
a	388	28	46	37	42	68	29	13	4	10	31	10	13	8	10	34	12	29	
b	390	27	45	36	46	67	26	11	6	9	31	13	14	8	10	33	12	31	
c	2	-1	-1	-1	4	-1	-3	-2	2	-1	-	3	1	-	-	-1	-	2	
d	100,5	96,4	97,8	97,3	109,5	98,5	89,7	84,6	150,0	90,0	100,0	130,0	107,7	100,0	100,0	97,1	100,0	106,9	
Szczaniec																			
a	248	16	36	32	36	55	18	8	1	3	7	15	4	5	7	13	9	15	
b	242	17	34	30	36	47	18	7	2	4	12	14	2	5	5	13	9	16	
c	-6	1	-2	-2	-	-8	-	-1	1	1	5	-1	-2	-	-2	-	-	1	
d	97,6	106,3	94,4	93,8	100,0	85,5	100,0	87,5	200,0	133,3	171,4	93,3	50,0	100,0	71,4	100,0	100,0	106,7	
WSCHOWSKI																			
a	3493	197	328	305	510	857	192	104	37	73	377	199	58	45	107	119	64	219	
b	3536	209	325	306	533	829	195	105	44	71	386	201	63	45	112	117	67	226	
c	43	12	-3	1	23	-28	3	1	7	-2	9	2	5	-	5	-2	3	7	
d	101,2	106,1	99,1	100,3	104,5	96,7	101,6	101,0	118,9	97,3	102,4	101,0	108,6	100,0	104,7	98,3	104,7	103,2	
Gminy miejsko-wiejskie: Urban-rural gminas:																			
Ślawa																			
a	1066	83	102	92	163	257	84	45	7	16	46	68	18	15	37	25	22	78	
b	1097	92	102	93	173	256	81	49	9	14	50	64	23	15	36	25	22	85	
c	31	9	-	1	10	-1	-3	4	2	-2	4	-4	5	-	-1	-	-	7	
d	102,9	110,8	100,0	101,1	106,1	99,6	96,4	108,9	128,6	87,5	108,7	94,1	127,8	100,0	97,3	100,0	100,0	109,0	

TABL. 10. PODMIOTY GOSPODARKI NARODOWEJ WEDŁUG WYBRANYCH SEKCJI POLSKIEJ KLASYFIKACJI DZIAŁALNOŚCI ORAZ PODREGIONÓW, POWIATÓW I GMIN

Stan w dniu 31 XII

ENTITIES OF THE NATIONAL ECONOMY BY SELECTED SECTIONS OF THE POLISH CLASSIFICATION OF ACTIVITIES AND BY SUBREGIONS, POWIATS AND GMINAS

As of 31 XII

POWRÓT
RETURN

WYSZCZEGÓLNIENIE SPECIFICATION	Ogółem Total	W tym Of which																
		rolnictwo, leśnictwo, i rybactwo agriculture, forestry and fishing	przemysł industry		budownictwo construction	handel; naprawa pojazdów samocho- dowych ^Δ trade; repair of motor vehicles ^Δ	transport i gospodarka magazynowa transporta-tion and storage	zakwatero- wanie i gastro- nomia ^Δ accomo-dation and catering ^Δ	informacja i komunika- cja information and commu- nication	działalność finansowa i ubezpie- czeniowa financial and insurance activities	obsługa rynku nierucho- mości ^Δ real estate activities	działalność profesjonal- na, naukowa i techniczna professional, scientific and technical activities	administro- wanie i działalność wspierająca ^Δ administra-tive and support activities	administracja publiczna i obrona narodowa; obowiązkowe zabezpieczenia publiczne administration and defence; compulsory social security	edukacja education	opieka zdrowotna i pomoc społeczna human health and social work activities	działalność związana z kulturą, rozrywką i rekreacją other arts, entertainment and recreation	pozostała działalność usługowa other service activities
			razem total	w tym przetwórstwo przemysłowe of which manufac-turing														
a - 2015																		
b - 2016																		
c - przyrost/spadek (-) increase/decrease (-)																		
d - 2015 = 100																		
w tym miasto of which city																		
	398	11	53	51	67	126	18	11	4	6	18	22	8	3	11	8	5	27
	402	10	51	49	69	125	17	13	4	5	19	21	7	3	12	10	5	30
	4	-1	-2	-2	2	-1	-1	2	-	-1	1	-1	-1	-	1	2	-	3
	101,0	90,9	96,2	96,1	103,0	99,2	94,4	118,2	100,0	83,3	105,6	95,5	87,5	100,0	109,1	125,0	100,0	111,1
Nowogród Bobrzański																		
a	706	37	79	71	155	143	51	15	8	18	52	24	9	8	14	26	13	53
b	704	41	73	66	164	132	49	16	9	15	55	24	8	10	15	26	13	53
c	-2	4	-6	-5	9	-11	-2	1	1	-3	3	-	-1	2	1	-	-	-
d	99,7	110,8	92,4	93,0	105,8	92,3	96,1	106,7	112,5	83,3	105,8	100,0	88,9	125,0	107,1	100,0	100,0	100,0
w tym miasto of which city																		
a	431	9	46	42	88	93	34	6	5	14	46	18	5	3	9	18	5	32
b	433	11	46	42	97	84	33	4	7	13	49	17	6	3	9	19	5	30
c	2	2	-	-	9	-9	-1	-2	2	-1	3	-1	1	-	-	1	-	-2
d	100,5	122,2	100,0	100,0	110,2	90,3	97,1	66,7	140,0	92,9	106,5	94,4	120,0	100,0	100,0	105,6	100,0	93,8
Sulechów																		
a	2690	114	242	211	351	660	181	54	41	68	289	176	60	4	71	144	46	183
b	2699	117	252	221	361	657	174	51	32	64	294	173	61	6	71	146	47	189
c	9	3	10	10	10	-3	-7	-3	-9	-4	5	-3	1	2	-	2	1	6
d	100,3	102,6	104,1	104,7	102,8	99,5	96,1	94,4	78,0	94,1	101,7	98,3	101,7	150,0	100,0	101,4	102,2	103,3
w tym miasto of which city																		
a	1783	34	147	134	224	437	106	33	35	47	251	119	35	2	50	105	27	129
b	1775	35	154	141	237	422	102	33	27	43	254	115	35	2	50	107	28	130
c	-8	1	7	7	13	-15	-4	-	-8	-4	3	-4	-	-	2	1	1	1
d	99,6	102,9	104,8	105,2	105,8	96,6	96,2	100,0	77,1	91,5	101,2	96,6	100,0	100,0	101,9	103,7	100,8	100,8
Gminy wiejskie: Rural gminas:																		
Bojadła																		
a	204	15	18	16	39	40	24	4	1	10	3	6	8	4	9	7	4	11
b	194	17	16	14	35	41	25	2	1	8	3	6	4	4	9	7	4	11
c	-10	2	-2	-2	-4	1	1	-2	-	-2	-	-	-4	-	-	-	-	-
d	95,1	113,3	88,9	87,5	89,7	102,5	104,2	50,0	100,0	80,0	100,0	100,0	50,0	100,0	100,0	100,0	100,0	100,0
Świdnica																		
a	734	34	84	79	97	151	65	14	13	26	28	56	19	5	23	41	23	52
b	777	34	84	79	105	155	67	15	18	27	28	65	23	5	23	45	23	55
c	43	-	-	-	8	4	2	1	5	1	-	9	4	-	-	4	-	3
d	105,9	100,0	100,0	100,0	108,2	102,6	103,1	107,1	138,5	103,8	100,0	116,1	121,1	100,0	100,0	109,8	100,0	105,8
Trzebiechów																		
a	211	27	23	17	29	44	17	7	1	4	5	5	4	3	8	17	5	12
b	223	24	25	18	36	46	19	6	1	4	4	6	4	4	8	17	5	13
c	12	-3	2	1	7	2	2	-1	-	-	-1	1	-	1	-	-	-	1
d	105,7	88,9	108,7	105,9	124,1	104,5	111,8	85,7	100,0	100,0	80,0	120,0	100,0	133,3	100,0	100,0	100,0	108,3
Zabór																		
a	425	22	37	33	83	81	33	8	12	8	12	32	8	3	23	19	5	37
b	441	22	36	32	88	85	33	8	10	7	13	31	9	3	26	21	8	39
c	16	-	-1	-1	5	4	-	-	-2	-1	1	-1	1	-	3	2	3	2
d	103,8	100,0	97,3	97,0	106,0	104,9	100,0	100,0	83,3	87,5	108,3	96,9	112,5	100,0	113,0	110,5	160,0	105,4
ŻAGAŃSKI																		
a	7410	226	589	533	1040	1950	385	217	94	145	1062	334	175	55	219	330	123	465
b	7358	221	574	526	1062	1909	377	209	93	146	1077	334	161	56	217	327	122	467
c	-52	-5	-15	-7	22	-41	-8	-8	-1	1	15	-	-14	1	-2	-3	-1	2
d	99,3	97,8	97,5	98,7	102,1	97,9	97,9	96,3	98,9	100,7	101,4	100,0	92,0	101,8	99,1	99,1	99,2	100,4
Gminy miejskie: Urban gminas:																		
Gozdnica																		
a	251	15	19	18	23	57	5	1	2	1	80	4	4	3	6	10	5	16
b	246	17	21	19	26	49	5	-	2	1	80	3	4	3	6	8	5	16
c	-5	2	2	1	3	-8	-	-1	-	-	-	-1	-	-	-	-2	-	-
d	98,0	113,3	110,5	105,6	113,0	86,0	100,0	-	100,0	100,0	100,0	75,0	100,0	100,0	100,0	80,0	100,0	100,0

TABL. 10. PODMIOTY GOSPODARKI NARODOWEJ WEDŁUG WYBRANYCH SEKCJI POLSKIEJ KLASYFIKACJI DZIAŁALNOŚCI ORAZ PODREGIONÓW, POWIATÓW I GMIN

Stan w dniu 31 XII

ENTITIES OF THE NATIONAL ECONOMY BY SELECTED SECTIONS OF THE POLISH CLASSIFICATION OF ACTIVITIES AND BY SUBREGIONS, POWIATS AND GMINAS

As of 31 XII

POWRÓT
RETURN

WYSZCZEGÓLNIENIE SPECIFICATION	Ogółem Total	W tym Of which																		
		rolnictwo, leśnictwo, i rybactwo agriculture, forestry and fishing	przemysł industry		budownictwo construction	handel; naprawa pojazdów samocho- dowych ^Δ trade; repair of motor vehicles ^Δ	transport i gospodarka magazynowa transporta- tion and storage	zakwatero- wanie i gastro- nomia ^Δ accomo-dation and catering ^Δ	informacja i komunika- cja information and commu- nication	działalność finansowa i ubezpie- czeniowa financial and insurance activities	obsługa rynku nierucho- mości ^Δ real estate activities	działalność profesjonal- na, naukowa i techniczna professional, scientific and technical activities	administro- wanie i działalność wspierająca ^Δ administra-tive and support activities	administracja publiczna i obrona narodowa; obowiązkowe zabezpieczenia spoleczne public administration and defence; compulsory social security	edukacja education	opieka zdrowotna i pomoc spoleczna human health and social work activities	działalność związana z kulturą, rozrywką i rekreacją other arts, entertainment and recreation	pozostała działalność usługowa other service activities		
			razem total	w tym przetwórstwo przemysłowe of which manufac-turing																
Żagań	a	3111	32	221	202	373	818	186	92	44	67	520	178	71	13	98	172	48	177	
	b	3095	28	219	203	383	804	187	90	47	68	529	181	64	13	96	167	42	174	
	c	-16	-4	-2	1	10	-14	1	-2	3	1	9	3	-7	-	-2	-5	-6	-3	
	d	99,5	87,5	99,1	100,5	102,7	98,3	100,5	97,8	106,8	101,5	101,7	101,7	90,1	100,0	98,0	97,1	87,5	98,3	
Gminy miejsko-wiejskie: Urban-rural gminas:																				
Iłowa	a	504	28	39	36	49	150	17	24	3	9	73	19	10	5	15	16	11	36	
	b	503	28	36	33	55	148	16	23	4	7	74	17	13	6	13	17	12	34	
	c	-1	-	-3	-3	6	-2	-1	-1	1	-2	1	-2	3	1	-2	1	1	-2	
	d	99,8	100,0	92,3	91,7	112,2	98,7	94,1	95,8	133,3	77,8	101,4	89,5	130,0	120,0	86,7	106,3	109,1	94,4	
w tym miasto of which city	a	348	10	29	26	32	98	12	16	2	7	56	15	7	3	12	11	9	29	
	b	349	10	27	24	37	96	13	15	3	5	56	13	10	4	11	11	10	28	
	c	1	-	-2	-2	5	-2	1	-1	1	-2	-	-2	3	1	-1	-	1	-1	
	d	100,3	100,0	93,1	92,3	115,6	98,0	108,3	93,8	150,0	71,4	100,0	86,7	142,9	133,3	91,7	100,0	111,1	96,6	
Małomice	a	416	18	32	30	66	107	20	12	5	5	80	11	12	4	6	12	8	18	
	b	408	17	30	29	72	96	17	11	5	5	81	11	10	4	5	17	9	18	
	c	-8	-1	-2	-1	6	-11	-3	-1	-	-	1	-	-2	-	-1	5	1	-	
	d	98,1	94,4	93,8	96,7	109,1	89,7	85,0	91,7	100,0	100,0	101,3	100,0	83,3	100,0	83,3	141,7	112,5	100,0	
w tym miasto of which city	a	293	9	24	23	48	60	13	7	5	3	74	6	9	3	5	9	6	12	
	b	290	8	23	22	56	54	11	6	5	3	75	7	7	3	4	11	6	11	
	c	-3	-1	-1	-1	8	-6	-2	-1	-	-	1	1	-2	-	-1	2	-	-1	
	d	99,0	88,9	95,8	95,7	116,7	90,0	84,6	85,7	100,0	100,0	101,4	116,7	77,8	100,0	80,0	122,2	100,0	91,7	
Szprotawa	a	1986	43	174	154	303	532	95	63	30	47	284	70	45	9	60	85	23	123	
	b	1931	42	166	150	289	511	91	61	29	45	285	69	38	9	61	86	24	125	
	c	-55	-1	-8	-4	-14	-21	-4	-2	-1	-2	1	-1	-7	-	1	1	1	2	
	d	97,2	97,7	95,4	97,4	95,4	96,1	95,8	96,8	96,7	95,7	100,4	98,6	84,4	100,0	101,7	101,2	104,3	101,6	
w tym miasto of which city	a	1342	15	105	96	199	359	55	44	21	32	223	53	27	2	50	62	13	82	
	b	1298	14	97	90	187	340	54	43	20	30	223	50	24	2	51	63	14	86	
	c	-44	-1	-8	-6	-12	-19	-1	-1	-1	-2	-	-3	-3	-	1	1	1	4	
	d	96,7	93,3	92,4	93,8	94,0	94,7	98,2	97,7	95,2	93,8	100,0	94,3	88,9	100,0	102,0	101,6	107,7	104,9	
Gminy wiejskie: Rural gminas:																				
Brzeźnica	a	248	21	28	27	48	65	13	5	1	4	6	8	12	6	9	6	4	12	
	b	256	22	23	22	51	70	9	4	1	4	6	11	14	6	9	6	5	14	
	c	8	1	-5	-5	3	5	-4	-1	-	-	-	3	2	-	-	-	1	2	
	d	103,2	104,8	82,1	81,5	106,3	107,7	69,2	80,0	100,0	100,0	100,0	137,5	116,7	100,0	100,0	100,0	125,0	116,7	
Niegosławice	a	221	29	12	11	60	40	20	6	2	3	-	5	4	8	3	8	2	19	
	b	223	29	13	12	54	44	20	4	1	4	-	5	8	3	9	4	4	19	
	c	2	-	1	1	-6	4	-	-2	-1	1	-	-	1	-	1	1	2	-	
	d	100,9	100,0	108,3	109,1	90,0	110,0	100,0	66,7	50,0	133,3	-	100,0	125,0	100,0	100,0	112,5	200,0	100,0	
Wymiarki	a	151	16	13	11	23	37	8	2	1	1	4	3	4	3	4	11	2	19	
	b	153	17	14	12	27	34	7	4	1	2	4	2	3	3	5	9	2	19	
	c	2	1	1	1	4	-3	-1	2	-	1	-	-1	-1	-	1	-2	-	-	
	d	101,3	106,3	107,7	109,1	117,4	91,9	87,5	200,0	100,0	200,0	100,0	66,7	75,0	100,0	125,0	81,8	100,0	100,0	
Żagań	a	522	24	51	44	95	144	21	12	6	8	15	36	13	4	18	10	20	45	
	b	543	21	52	46	105	153	25	12	3	10	18	35	10	4	19	8	19	48	
	c	21	-3	1	2	10	9	4	-	-3	2	3	-1	-3	-	1	-2	-1	3	
	d	104,0	87,5	102,0	104,5	110,5	106,3	119,0	100,0	50,0	125,0	120,0	97,2	76,9	100,0	105,6	80,0	95,0	106,7	

TABL. 10. PODMIOTY GOSPODARKI NARODOWEJ WEDŁUG WYBRANYCH SEKCJI POLSKIEJ KLASYFIKACJI DZIAŁALNOŚCI ORAZ PODREGIONÓW, POWIATÓW I GMIN

Stan w dniu 31 XII

ENTITIES OF THE NATIONAL ECONOMY BY SELECTED SECTIONS OF THE POLISH CLASSIFICATION OF ACTIVITIES AND BY SUBREGIONS, POWIATS AND GMINAS

As of 31 XII



WYSZCZEGÓLNIENIE SPECIFICATION	Ogółem Total	W tym Of which																	
		rolnictwo, leśnictwo, i rybactwo agriculture, forestry and fishing	przemysł industry		budownictwo construction	handel; naprawa pojazdów samocho- dowych ^Δ trade; repair of motor vehicles ^Δ	transport i gospodarka magazynowa transporta- tion and storage	zakwatero- wanie i gastro- nomia ^Δ accomo-dation and catering ^Δ	informacja i komunika- cja information and commu- nication	działalność finansowa i ubezpie- czeniowa financial and insurance activities	obsługa rynku nierucho- mości ^Δ real estate activities	działalność profesjonal- na, naukowa i techniczna professional, scientific and technical activities	administrowanie i działalność wspierająca ^Δ administra-tive and support activities	administracja publiczna i obrona narodowa; obowiązkowe zabezpieczenia społeczne public administration and defence; compulsory social security	edukacja education	opieka zdrowotna i pomoc społeczna human health and social work activities	działalność związana z kulturą, rozrywką i rekreacją other arts, entertainment and recreation	pozostała działalność usługowa other service activities	
			razem total	w tym przetwórstwo przemysłowe of which manufac-turing															
ŻARSKI	a	9500	230	750	695	1088	2877	431	227	128	195	1278	485	197	50	293	498	164	606
	b	9508	226	741	685	1185	2746	425	231	130	186	1297	508	202	54	300	490	169	611
	c	8	-4	-9	-10	97	-131	-6	4	2	-9	19	23	5	4	7	-8	5	5
	d	100,1	98,3	98,8	98,6	108,9	95,4	98,6	101,8	101,6	95,4	101,5	104,7	102,5	108,0	102,4	98,4	103,0	100,8
Gminy miejskie: Urban gminas:																			
Łęknica	a	477	1	9	6	20	315	1	13	2	6	51	2	10	3	7	8	5	24
	b	452	1	9	6	33	277	1	16	2	5	51	2	8	3	7	7	5	25
	c	-25	-	-	-	13	-38	-	3	-	-1	-	-	-2	-	-	-1	-	1
	d	94,8	100,0	100,0	100,0	165,0	87,9	100,0	123,1	100,0	83,3	100,0	100,0	80,0	100,0	100,0	87,5	100,0	104,2
Żary	a	4427	24	313	292	423	1268	221	113	75	114	648	296	105	13	150	288	77	297
	b	4408	24	314	298	432	1221	220	120	74	108	658	308	105	13	157	285	78	287
	c	-19	-	1	6	9	-47	-1	7	-1	-6	10	12	-	-	7	-3	1	-10
	d	99,6	100,0	100,3	102,1	102,1	96,3	99,5	106,2	98,7	94,7	101,5	104,1	100,0	100,0	104,7	99,0	101,3	96,6
Gminy miejsko-wiejskie: Urban-rural gminas:																			
Jasień	a	621	21	76	71	96	168	27	9	4	6	98	33	12	3	13	11	12	32
	b	613	19	69	64	106	153	30	7	5	6	98	32	13	4	12	13	12	32
	c	-8	-2	-7	-7	10	-15	3	-2	1	-	-	-1	1	1	-1	2	-	-
	d	98,7	90,5	90,8	90,1	110,4	91,1	111,1	77,8	125,0	100,0	100,0	97,0	108,3	133,3	92,3	118,2	100,0	100,0
w tym miasto of which city	a	460	6	62	57	60	117	17	7	4	4	95	27	10	2	9	10	10	20
	b	452	6	56	51	66	106	19	7	4	4	95	26	10	3	8	11	10	21
	c	-8	-	-6	-6	6	-11	2	-	-	-	-	-1	-	1	-1	1	-	1
	d	98,3	100,0	90,3	89,5	110,0	90,6	111,8	100,0	100,0	100,0	100,0	96,3	100,0	150,0	88,9	110,0	100,0	105,0
Lubsko	a	1706	39	148	142	192	413	62	38	21	30	385	67	21	7	62	84	22	115
	b	1747	39	142	136	221	408	57	36	26	33	387	74	25	7	65	86	23	118
	c	41	-	-6	-6	29	-5	-5	-2	5	3	2	7	4	-	3	2	1	3
	d	102,4	100,0	95,9	95,8	115,1	98,8	91,9	94,7	123,8	110,0	100,5	110,4	119,0	100,0	104,8	102,4	104,5	102,6
w tym miasto of which city	a	1463	20	113	108	145	343	53	30	17	25	383	63	19	4	58	74	18	98
	b	1484	19	109	104	165	335	48	30	22	28	385	65	21	4	60	75	19	99
	c	21	-1	-4	-4	20	-8	-5	-	5	3	2	2	2	-	2	1	1	1
	d	101,4	95,0	96,5	96,3	113,8	97,7	90,6	100,0	129,4	112,0	100,5	103,2	110,5	100,0	103,4	101,4	105,6	101,0
Gminy wiejskie: Rural gminas:																			
Brody	a	206	32	26	24	27	54	6	5	3	1	3	12	-	2	4	9	5	17
	b	217	36	30	23	28	52	8	4	2	2	3	13	2	2	4	8	5	18
	c	11	4	4	-1	1	-2	2	-1	-1	1	-	1	2	-	-	-1	-	1
	d	105,3	112,5	115,4	95,8	103,7	96,3	133,3	80,0	66,7	200,0	100,0	108,3	x	100,0	100,0	88,9	100,0	105,9
Lipinki Łużyckie	a	228	15	18	17	26	62	15	3	7	2	17	10	9	3	5	13	8	15
	b	230	12	16	15	36	62	12	3	5	2	17	11	8	3	6	12	8	17
	c	2	-3	-2	-2	10	-	-3	-	-2	-	-	1	-1	-	1	-1	-	2
	d	100,9	80,0	88,9	88,2	138,5	100,0	80,0	100,0	71,4	100,0	100,0	110,0	88,9	100,0	120,0	92,3	100,0	113,3
Przewóz	a	267	36	17	12	30	93	12	6	-	6	17	7	4	5	9	10	5	10
	b	254	28	18	13	29	85	12	6	-	6	19	7	4	6	7	11	7	9
	c	-13	-8	1	1	-1	-8	-	-	-	-	2	-	-	1	-2	1	2	-1
	d	95,1	77,8	105,9	108,3	96,7	91,4	100,0	100,0	-	100,0	111,8	100,0	100,0	120,0	77,8	110,0	140,0	90,0

TABL. 10. PODMIOTY GOSPODARKI NARODOWEJ WEDŁUG WYBRANYCH SEKCJI POLSKIEJ KLASYFIKACJI DZIAŁALNOŚCI ORAZ PODREGIONÓW, POWIATÓW I GMIN
Stan w dniu 31 XII
ENTITIES OF THE NATIONAL ECONOMY BY SELECTED SECTIONS OF THE POLISH CLASSIFICATION OF ACTIVITIES AND BY SUBREGIONS, POWIATS AND GMINAS
As of 31 XII

POWRÓT
RETURN

WYSZCZEGÓLNIENIE SPECIFICATION	Ogółem Total	W tym Of which																	
		rolnictwo, leśnictwo, i rybactwo agriculture, forestry and fishing	przemysł industry		budownictwo construction	handel; naprawa pojazdów samocho- dowych ^Δ trade; repair of motor vehicles ^Δ	transport i gospodarka magazynowa transporta- tion and storage	zakwate- rowanie i gastro- nomia ^Δ accomo- dation and catering ^Δ	informacja i komunika- cja information and commu- nication	działalność finansowa i ubezpie- czeniowa financial and insurance activities	obsługa rynku nierucho- mości ^Δ real estate activities	działalność profesjonal- na, naukowa i techniczna professional, scientific and technical activities	administrowanie i działalność wspierająca ^Δ administra- tive and support activities	administracja publiczna i obrona narodowa; obowiązkowe zabezpieczenia publiczne administration and defence; compulsory social security	edukacja education	opieka zdrowotna i pomoc społeczna human health and social work activities	działalność związana z kulturą, rozrywką i rekreacją other arts, entertainment and recreation	pozostała działalność usługowa other service activities	
			razem total	w tym przetwórstwo przemysłowe of which manufac- turing															
Trzebień	a	412	15	30	25	67	172	17	12	2	9	11	5	10	5	8	15	4	30
	b	424	19	28	24	85	166	15	13	2	7	14	5	9	7	8	14	4	28
	c	12	4	-2	-1	18	-6	-2	1	-	-2	3	-	-1	2	-	-1	-	-2
	d	102,9	126,7	93,3	96,0	126,9	96,5	88,2	108,3	100,0	77,8	127,3	100,0	90,0	140,0	100,0	93,3	100,0	93,3
Tuplice	a	252	12	28	23	33	85	13	7	3	7	14	6	8	3	6	9	2	16
	b	247	12	30	25	34	78	13	7	3	6	14	7	7	3	6	6	3	17
	c	-5	-	2	2	1	-7	-	-	-	-1	-	1	-1	-	-	-3	1	1
	d	98,0	100,0	107,1	108,7	103,0	91,8	100,0	100,0	100,0	85,7	100,0	116,7	87,5	100,0	100,0	66,7	150,0	106,3
Żary	a	904	35	85	83	174	247	57	21	11	14	34	47	18	6	29	51	24	50
	b	916	36	85	81	181	244	57	19	11	11	36	49	21	6	28	48	24	60
	c	12	1	-	-2	7	-3	-	-2	-	-3	2	2	3	-	-1	-3	-	10
	d	101,3	102,9	100,0	97,6	104,0	98,8	100,0	90,5	100,0	78,6	105,9	104,3	116,7	100,0	96,6	94,1	100,0	120,0
Miasto na prawach powiatu City with powiat status Zielona Góra	a	20933	196	1601	1470	2178	5182	1497	506	739	753	1570	2265	638	61	695	1190	346	1466
	b	21138	206	1622	1489	2250	5108	1506	510	754	730	1609	2307	641	64	722	1213	356	1482
	c	205	10	21	19	72	-74	9	4	15	-23	39	42	3	3	27	23	10	16
	d	101,0	105,1	101,3	101,3	103,3	98,6	100,6	100,8	102,0	96,9	102,5	101,9	100,5	104,9	103,9	101,9	102,9	101,1

1 W podziale według sekcji PKD - bez podmiotów, dla których informacja o rodzaju przeważającej działalności nie występuje w rejestrze REGON.

1 Divided by PKD sections - excluding entities for which the information on the predominant kind of activity does not exist in the REGON register.

TABL. 11. **PODMIOTY GOSPODARKI NARODOWEJ Z ZAWIESZONĄ DZIAŁALNOŚCIĄ WEDŁUG WYBRANYCH FORM PRAWNYCH ORAZ SEKCJI POLSKIEJ KLASYFIKACJI DZIAŁALNOŚCI**
Stan w dniu 31 XII
ENTITIES OF THE NATIONAL ECONOMY OF SUSPENDED ACTIVITY BY SELECTED LEGAL FORMS AND BY SECTIONS OF THE POLISH CLASSIFICATION
OF ACTIVITIES
As of 31 XII

POWRÓT
RETURN

WYSZCZEGÓLNIENIE		Ogółem Total	W tym Of which						SPECIFICATION	
			spółki handlowe commercial companies			osobowe commercial partnerships	spółki cywilne civil law partnerships	osoby fizyczne prowadzące działalność gospodarczą natural persons conducting economic activity		
			ogółem total	kapitałowe limited						
a - 2015	b - 2016	c - przyrost/spadek (-)	d - 2015 = 100	razem total	z o.o. limited liability	akcyjne joint-stock	a - 2015	b - 2016	c - increase/decrease (-)	d - 2015=100
O G Ó Ł E M	a	8834 ¹	225	181	179	2	44	54	8543	T O T A L
	b	8555 ¹	291	239	236	3	52	63	8191	
	c	-279	66	58	57	1	8	9	-352	
	d	96,8	129,3	132,0	131,8	150,0	118,2	116,7	95,9	
Rolnictwo, leśnictwo, łowiectwo i rybactwo	a	211	8	7	7	-	1	-	203	Agriculture, forestry and fishing
	b	217	6	5	5	-	1	1	210	
	c	6	-2	-2	-2	-	-	1	7	
	d	102,8	75,0	71,4	71,4	-	100,0	x	103,4	
Przemysł	a	707	39	36	35	1	3	7	658	Industry
	b	679	56	51	50	1	5	8	612	
	c	-28	17	15	15	-	2	1	-46	
	d	96,0	143,6	141,7	142,9	100,0	166,7	114,3	93,0	
górnictwo i wydobywanie	a	8	1	1	1	-	-	-	7	mining and quarrying
	b	8	1	1	1	-	-	1	6	
	c	-	-	-	-	-	-	1	-1	
	d	100,0	100,0	100,0	100,0	-	-	x	85,7	
przetwórstwo przemysłowe	a	658	32	30	29	1	2	7	616	manufacturing
	b	629	49	45	44	1	4	7	570	
	c	-29	17	15	15	-	2	-	-46	
	d	95,6	153,1	150,0	151,7	100,0	200,0	100,0	92,5	
wytwarzanie i zaopatrywanie w energię elektryczną, gaz, parę wodną i gorącą wodę ^Δ	a	11	2	2	2	-	-	-	9	electricity, gas, steam air conditioning supply and water supply
	b	8	2	1	1	-	1	-	6	
	c	-3	-	-1	-1	-	1	-	-3	
	d	72,7	100,0	50,0	50,0	-	x	-	66,7	
dostawa wody, gospodarowanie ściekami i odpadami; rekultywacja ^Δ	a	30	4	3	3	-	1	-	26	water supply, sewerage waste, management and remediation activities
	b	34	4	4	4	-	-	-	30	
	c	4	-	1	1	-	-1	-	4	
	d	113,3	100,0	133,3	133,3	-	-	-	115,4	
Budownictwo	a	2202	33	29	29	-	4	9	2158	Construction
	b	2168	40	35	35	-	5	11	2115	
	c	-34	7	6	6	-	1	2	-43	
	d	98,5	121,2	120,7	120,7	-	125,0	122,2	98,0	
Handel; naprawa pojazdów samochodowych ^Δ	a	2162	75	52	51	1	23	18	2067	Trade; repair of motor vehicles ^Δ
	b	2012	91	69	68	1	22	17	1902	
	c	-150	16	17	17	-	-1	-1	-165	
	d	93,1	121,3	132,7	133,3	100,0	95,7	94,4	92,0	
Transport i gospodarka magazynowa	a	698	13	12	12	-	1	3	681	Transportation and storage
	b	676	16	14	14	-	2	4	656	
	c	-22	3	2	2	-	1	1	-25	
	d	96,8	123,1	116,7	116,7	-	200,0	133,3	96,3	

TABL. 11. **PODMIOTY GOSPODARKI NARODOWEJ Z ZAWIESZONĄ DZIAŁALNOŚCIĄ WEDŁUG WYBRANYCH FORM PRAWNYCH ORAZ SEKCJI POLSKIEJ KLASYFIKACJI DZIAŁALNOŚCI**
Stan w dniu 31 XII
ENTITIES OF THE NATIONAL ECONOMY OF SUSPENDED ACTIVITY BY SELECTED LEGAL FORMS AND BY SECTIONS OF THE POLISH CLASSIFICATION
OF ACTIVITIES
As of 31 XII

POWRÓT
RETURN

WYSZCZEGÓLNIENIE		Ogółem Total	W tym Of which						SPECIFICATION	
			spółki handlowe commercial companies			osobowe commercial partnerships	spółki cywilne civil law partnerships	osoby fizyczne prowadzące działalność gospodarczą natural persons conducting economic activity		
			ogółem total	kapitałowe limited						
		razem total	z o.o. limited liability	akcyjne joint-stock						
a - 2015								a - 2015		
b - 2016								b - 2016		
c - przyrost/spadek (-)								c - increase/decrease (-)		
d - 2015 = 100								d - 2015=100		
Zakwaterowanie i gastronomia ^Δ	a	345	9	7	7	-	2	3	332	Accommodation and catering ^Δ
	b	343	9	7	7	-	2	7	326	
	c	-2	-	-	-	-	-	4	-6	
	d	99,4	100,0	100,0	100,0	-	100,0	233,3	98,2	
Informacja i komunikacja	a	223	9	9	9	-	-	1	212	Information and communication
	b	202	16	16	15	1	-	1	184	
	c	-21	7	7	6	1	-	-	-28	
	d	90,6	177,8	177,8	166,7	x	-	100,0	86,8	
Działalność finansowa i ubezpieczeniowa	a	243	2	1	1	-	1	1	240	Financial and insurance activities
	b	217	4	3	3	-	1	1	212	
	c	-26	2	2	2	-	-	-	-28	
	d	89,3	200,0	300,0	300,0	-	100,0	100,0	88,3	
Obsługa rynku nieruchomości ^Δ	a	71	7	6	6	-	1	1	62	Real estate activities
	b	75	7	6	6	-	1	2	65	
	c	4	-	-	-	-	-	1	3	
	d	105,6	100,0	100,0	100,0	-	100,0	200,0	104,8	
Działalność profesjonalna, naukowa i techniczna	a	553	8	8	8	-	-	4	541	Professional, scientific and technical activities
	b	585	17	14	14	-	3	4	564	
	c	32	9	6	6	-	3	-	23	
	d	105,8	212,5	175,0	175,0	-	x	100,0	104,3	
Administrowanie i działalność wspierająca ^Δ	a	399	7	5	5	-	2	3	389	Administrative and support service activities
	b	384	10	8	8	-	2	5	369	
	c	-15	3	3	3	-	-	2	-20	
	d	96,2	142,9	160,0	160,0	-	100,0	166,7	94,9	
Edukacja	a	220	5	3	3	-	2	2	213	Education
	b	186	6	4	4	-	2	-	180	
	c	-34	1	1	1	-	-	-2	-33	
	d	84,5	120,0	133,3	133,3	-	100,0	-	84,5	
Opieka zdrowotna i pomoc społeczna	a	347	3	1	1	-	2	1	343	Human health and social work activities
	b	342	4	-	-	-	4	1	337	
	c	-5	1	-1	-1	-	2	-	-6	
	d	98,6	133,3	-	-	-	200,0	100,0	98,3	
Działalność związana z kulturą, rozrywką i rekreacją	a	104	2	1	1	-	1	-	102	Arts, entertainment and recreation
	b	121	3	3	3	-	-	-	118	
	c	17	1	2	2	-	-1	-	16	
	d	116,3	150,0	300,0	300,0	-	-	-	115,7	
Pozostała działalność usługowa	a	349	5	4	4	-	1	1	342	Other service activities
	b	348	6	4	4	-	2	1	341	
	c	-1	1	-	-	-	1	-	-1	
	d	99,7	120,0	100,0	100,0	-	200,0	100,0	99,7	

1 W podziale według sekcji PKD - bez podmiotów, dla których informacja o rodzaju przeważającej działalności nie występuje w rejestrze REGON.
1 Divided by PKD sections - excluding entities for which the information on the predominant kind of activity does not exist in the REGON register.

TABL. 12. PODMIOTY GOSPODARKI NARODOWEJ Z ZAWIESZONĄ DZIAŁALNOŚCIĄ WEDŁUG WYBRANYCH FORM PRAWNYCH ORAZ PODREGIONÓW I POWIATÓW

Stan w dniu 31 XII

ENTITIES OF THE NATIONAL ECONOMY OF SUSPENDED ACTIVITY BY SELECTED LEGAL FORMS AND BY SUBREGIONS AND POWIATS

As of 31 XII

POWRÓT
RETURN

WYSZCZEGÓLNIENIE SPECIFICATION		Ogółem Total	W tym Of which					spółki cywilne civil law partnerships	osoby fizyczne prowadzące działalność gospodarczą natural persons conducting economic activity
			spółki handlowe commercial companies		kapitałowe limited				
a - 2015		ogółem total	razem total	z o.o. limited liability		akcyjne joint-stock			
b - 2016									
c - przyrost/spadek (-) increase/decrease (-)									
d - 2015 = 100									
WOJEWÓDZTWO	a	8834¹	225	181	179	2	44	54	8543
VOIVODSHIP	b	8555¹	291	239	236	3	52	63	8191
	c	-279	66	58	57	1	8	9	-352
	d	96,8	129,3	132,0	131,8	150,0	118,2	116,7	95,9
Podregion gorzowski	a	3341	53	49	49	-	4	10	3273
Subregion	b	3262	84	74	74	-	10	16	3157
	c	-79	31	25	25	-	6	6	-116
	d	97,6	158,5	151,0	151,0	-	250,0	160,0	96,5
Powiaty: Powiats:									
Gorzowski	a	575	5	4	4	-	1	2	567
	b	576	12	9	9	-	3	4	559
	c	1	7	5	5	-	2	2	-8
	d	100,2	240,0	225,0	225,0	-	300,0	200,0	98,6
Międzyrzecki	a	487	8	8	8	-	-	2	476
	b	491	12	10	10	-	2	2	476
	c	4	4	2	2	-	2	-	-
	d	100,8	150,0	125,0	125,0	-	x	100,0	100,0
Stubicki	a	430	7	7	7	-	-	-	422
	b	421	5	5	5	-	-	1	414
	c	-9	-2	-2	-2	-	-	1	-8
	d	97,9	71,4	71,4	71,4	-	-	x	98,1
Strzelecko-drezdenecki	a	373	1	-	-	-	1	1	371
	b	358	6	3	3	-	3	1	351
	c	-15	5	3	3	-	2	-	-20
	d	96,0	600,0	x	x	-	300,0	100,0	94,6
Sulęciński	a	308	2	2	2	-	-	-	306
	b	302	2	2	2	-	-	1	299
	c	-6	-	-	-	-	-	1	-7
	d	98,1	100,0	100,0	100,0	-	-	x	97,7
Miasto na prawach powiatu City with powiat status									
Gorzów Wlkp.	a	1168	30	28	28	-	2	5	1131
	b	1114	47	45	45	-	2	7	1058
	c	-54	17	17	17	-	-	2	-73
	d	95,4	156,7	160,7	160,7	-	100,0	140,0	93,5
Podregion zielonogórski	a	5493	172	132	130	2	40	44	5270
Subregion	b	5293	207	165	162	3	42	47	5034
	c	-200	35	33	32	1	2	3	-236
	d	96,4	120,3	125,0	124,6	150,0	105,0	106,8	95,5

TABL. 12. PODMIOTY GOSPODARKI NARODOWEJ Z ZAWIESZONĄ DZIAŁALNOŚCIĄ WEDŁUG WYBRANYCH FORM PRAWNYCH ORAZ PODREGIONÓW I POWIATÓW

Stan w dniu 31 XII

ENTITIES OF THE NATIONAL ECONOMY OF SUSPENDED ACTIVITY BY SELECTED LEGAL FORMS AND BY SUBREGIONS AND POWIATS

As of 31 XII

POWRÓT
RETURN

WYSZCZEGÓLNIENIE SPECIFICATION	Ogółem Total	W tym Of which							
		ogółem total	spółki handlowe commercial companies			osobowe commercial partnerships	spółki cywilne civil law partnerships	osoby fizyczne prowadzące działalność gospodarczą natural persons conducting economic activity	
			razem total	z o.o. limited liability	akcyjne joint-stock				
a - 2015									
b - 2016									
c - przyrost/spadek (-) increase/decrease (-)									
d - 2015 = 100									
Powiaty: Powiats:									
Krośnieński	a	506	4	2	2	-	2	3	499
	b	460	4	2	2	-	2	1	455
	c	-46	-	-	-	-	-	-2	-44
	d	90,9	100,0	100,0	100,0	-	100,0	33,3	91,2
Nowosolski	a	694	13	11	11	-	2	4	675
	b	734	12	9	9	-	3	6	714
	c	40	-1	-2	-2	-	1	2	39
	d	105,8	92,3	81,8	81,8	-	150,0	150,0	105,8
Świebodziński	a	437	5	3	3	-	2	2	430
	b	406	6	4	4	-	2	2	398
	c	-31	1	1	1	-	-	-	-32
	d	92,9	120,0	133,3	133,3	-	100,0	100,0	92,6
Wschowski	a	279	6	5	5	-	1	1	272
	b	289	7	6	6	-	1	1	281
	c	10	1	1	1	-	-	-	9
	d	103,6	116,7	120,0	120,0	-	100,0	100,0	103,3
Zielonogórski	a	588	14	10	10	-	4	5	569
	b	598	17	14	14	-	3	3	578
	c	10	3	4	4	-	-1	-2	9
	d	101,7	121,4	140,0	140,0	-	75,0	60,0	101,6
Żagański	a	651	8	8	8	-	-	4	639
	b	545	8	8	8	-	-	2	535
	c	-106	-	-	-	-	-	-2	-104
	d	83,7	100,0	100,0	100,0	-	-	50,0	83,7
Żarski	a	791	4	2	2	-	2	3	784
	b	760	7	5	5	-	2	4	749
	c	-31	3	3	3	-	-	1	-35
	d	96,1	175,0	250,0	250,0	-	100,0	133,3	95,5
Miasto na prawach powiatu City with powiat status									
Zielona Góra	a	1547	118	91	89	2	27	22	1402
	b	1501	146	117	114	3	29	28	1324
	c	-46	28	26	25	1	2	6	-78
	d	97,0	123,7	128,6	128,1	150,0	107,4	127,3	94,4

1 Bez podmiotów, dla których informacja o adresie siedziby/miejsu zamieszkania nie występuje w rejestrze REGON.

1 Excluding entities for which the information about the business address or place of residence does not exist in the REGON register.

TABL.13. SPÓŁKI HANDLOWE WEDŁUG FORM PRAWNYCH ORAZ SEKCJI POLSKIEJ KLASYFIKACJI DZIAŁALNOŚCI
 Stan w dniu 31 XII
 COMMERCIAL COMPANIES BY LEGAL FORMS AND SECTIONS OF THE POLISH CLASSIFICATION OF ACTIVITIES
 As of 31 XII

POWRÓT
RETURN

WYSZCZEGÓLNIENIE	Ogółem Total	Spółki kapitałowe Limited companies			Spółki osobowe Commercial partnerships				SPECIFICATION	
		razem total	akcyjne joint-stock	z o.o. limited liability	razem total	partnerskie professional partnerships	jawne unlimited partnerships	komandytowe limited partnerships		komandytowo-akcyjne joint-stock limited partnerships
a - 2015										a - 2015
b - 2016										b - 2016
c - przyrost/spadek (-)										c - increase/decrease (-)
d - 2015 = 100										d - 2015 = 100
OGÓŁEM	a 10290¹ b 11010¹ c 720 d 107,0	9026 9647 621 106,9	164 167 3 101,8	8862 9480 618 107,0	1264 1363 99 107,8	55 56 1 101,8	786 792 6 100,8	387 476 89 123,0	36 39 3 108,3	TOTAL
Rolnictwo, leśnictwo, łowiectwo i rybactwo	a 624 b 665 c 41 d 106,6	579 617 38 106,6	3 3 - 100,0	576 614 38 106,6	45 48 3 106,7	- - - -	32 32 - 100,0	12 15 3 125,0	1 1 - 100,0	Agriculture, forestry and fishing
Przemysł	a 2225 b 2336 c 111 d 105,0	2010 2115 105 105,2	59 58 -1 98,3	1951 2057 106 105,4	215 221 6 102,8	- - - -	120 119 -1 99,2	88 95 7 108,0	7 7 - 100,0	Industry
górnictwo i wydobywanie	a 61 b 65 c 4 d 106,6	51 54 3 105,9	- - - -	51 54 3 105,9	10 11 1 110,0	- - - -	4 3 -1 75,0	6 8 2 133,3	- - - -	mining and quarrying
przetwórstwo przemysłowe	a 1879 b 1954 c 75 d 104,0	1707 1771 64 103,7	57 56 -1 98,2	1650 1715 65 103,9	172 183 11 106,4	- - - -	103 107 4 103,9	64 71 7 110,9	5 5 - 100,0	manufacturing
wytwarzanie i zaopatrywanie w energię elektryczną, gaz, parę wodną i gorącą wodę ^Δ	a 131 b 166 c 35 d 126,7	112 150 38 133,9	1 1 - 100,0	111 149 38 134,2	19 16 -3 84,2	- - - -	7 4 -3 57,1	10 10 - 100,0	2 2 - 100,0	electricity, gas, steam air conditioning supply and water supply
dostawa wody, gospodarowanie ściekami i odpadami; rekultywacja ^Δ	a 154 b 151 c -3 d 98,1	140 140 - 100,0	1 1 - 100,0	139 139 - 100,0	14 11 -3 78,6	- - - -	6 5 -1 83,3	8 6 -2 75,0	- - - -	water supply, sewerage waste, management and remediation activities
Budownictwo	a 1131 b 1215 c 84 d 107,4	1011 1078 67 106,6	12 14 2 116,7	999 1064 65 106,5	120 137 17 114,2	- - - -	71 72 1 101,4	43 59 16 137,2	6 6 - 100,0	Construction
Handel; naprawa pojazdów samochodowych ^Δ	a 2990 b 3127 c 137 d 104,6	2557 2681 124 104,8	37 37 - 100,0	2520 2644 124 104,9	433 446 13 103,0	- - - -	307 305 -2 99,3	117 131 14 112,0	9 10 1 111,1	Trade; repair of motor vehicles ^Δ
Transport i gospodarka magazynowa	a 606 b 700 c 94 d 115,5	521 596 75 114,4	8 9 1 112,5	513 587 74 114,4	85 104 19 122,4	- - - -	57 57 - 100,0	26 45 19 173,1	2 2 - 100,0	Transportation and storage

TABL.13. SPÓŁKI HANDLOWE WEDŁUG FORM PRAWNYCH ORAZ SEKCJI POLSKIEJ KLASYFIKACJI DZIAŁALNOŚCI
Stan w dniu 31 XII
COMMERCIAL COMPANIES BY LEGAL FORMS AND SECTIONS OF THE POLISH CLASSIFICATION OF ACTIVITIES
As of 31 XII

POWRÓT
RETURN

WYSZCZEGÓLNIENIE	Ogółem Total	Spółki kapitałowe Limited companies			Spółki osobowe Commercial partnerships					SPECIFICATION	
		razem total	akcyjne joint-stock	z o.o. limited liability	razem total	partnerskie professional partnerships	jawne unlimited partnerships	komandytowe limited partnerships	komandytowo-akcyjne joint-stock limited partnerships		
a - 2015											a - 2015
b - 2016											b - 2016
c - przyrost/spadek (-)											c - increase/decrease (-)
d - 2015 = 100											d - 2015 = 100
Zakwaterowanie i gastronomia ^Δ	a	293	268	-	268	25	-	16	9	-	Accommodation and catering ^Δ
	b	302	274	-	274	28	-	16	12	-	
	c	9	6	-	6	3	-	-	3	-	
	d	103,1	102,2	-	102,2	112,0	-	100,0	133,3	-	
Informacja i komunikacja	a	297	281	6	275	16	-	7	8	1	Information and communication
	b	323	307	6	301	16	-	5	9	2	
	c	26	26	-	26	-	-	-2	1	1	
	d	108,8	109,3	100,0	109,5	100,0	-	71,4	112,5	200,0	
Działalność finansowa i ubezpieczeniowa	a	197	167	10	157	30	1	18	9	2	Financial and insurance activities
	b	228	193	11	182	35	2	19	11	3	
	c	31	26	1	25	5	1	1	2	1	
	d	115,7	115,6	110,0	115,9	116,7	200,0	105,6	122,2	150,0	
Obsługa rynku nieruchomości ^Δ	a	401	348	7	341	53	-	35	15	3	Real estate activities
	b	437	370	7	363	67	-	40	24	3	
	c	36	22	-	22	14	-	5	9	-	
	d	109,0	106,3	100,0	106,5	126,4	-	114,3	160,0	100,0	
Działalność profesjonalna, naukowa i techniczna	a	698	601	10	591	97	21	43	28	5	Professional, scientific and technical activities
	b	759	657	11	646	102	21	41	35	5	
	c	61	56	1	55	5	-	-2	7	-	
	d	108,7	109,3	110,0	109,3	105,2	100,0	95,3	125,0	100,0	
Administrowanie i działalność wspierająca ^Δ	a	417	390	5	385	27	-	16	11	-	Administrative and support service activities
	b	461	429	4	425	32	-	16	16	-	
	c	44	39	-1	40	5	-	-	5	-	
	d	110,6	110,0	80,0	110,4	118,5	-	100,0	145,5	-	
Edukacja	a	63	54	1	53	9	-	7	2	-	Education
	b	70	61	1	60	9	-	7	2	-	
	c	7	7	-	7	-	-	-	-	-	
	d	111,1	113,0	100,0	113,2	100,0	-	100,0	100,0	-	
Opieka zdrowotna i pomoc społeczna	a	198	102	1	101	96	33	50	13	-	Human health and social work activities
	b	214	111	1	110	103	33	55	15	-	
	c	16	9	-	9	7	-	5	2	-	
	d	108,1	108,8	100,0	108,9	107,3	100,0	110,0	115,4	-	
Działalność związana z kulturą, rozrywką i rekreacją	a	64	61	5	56	3	-	3	-	-	Arts, entertainment and recreation
	b	77	73	5	68	4	-	3	1	-	
	c	13	12	-	12	1	-	-	1	-	
	d	120,3	119,7	100,0	121,4	133,3	-	100,0	x	-	
Pozostała działalność usługowa	a	82	73	-	73	9	-	4	5	-	Other service activities
	b	93	83	-	83	10	-	5	5	-	
	c	11	10	-	10	1	-	1	-	-	
	d	113,4	113,7	-	113,7	111,1	-	125,0	100,0	-	

1 W podziale według sekcji PKD - bez podmiotów, dla których informacja o rodzaju przeważającej działalności nie występuje w rejestrze REGON.
1 Divided by PKD sections - excluding entities for which the information on the predominant kind of activity does not exist in the REGON register.

TABL.14. SPÓŁKI HANDLOWE WEDŁUG FORM PRAWNYCH ORAZ PODREGIONÓW I POWIATÓW

Stan w dniu 31 XII

COMMERCIAL COMPANIES BY LEGAL FORMS AND SUBREGIONS AND POWIATS

As of 31 XII

POWRÓT
RETURN

WYSZCZEGÓLNIENIE SPECIFICATION		Spółki kapitałowe Limited companies			Spółki osobowe Commercial partnerships					
		Ogółem Total	razem total	akcyjne joint-stock	z o.o. limited liability	razem total	partnerskie professional partnerships	jawne unlimited partnerships	komandytowe limited partnerships	komandytowo- -akcyjne joint-stock limited partnerships
a - 2015										
b - 2016										
c - przyrost/spadek (-) increase/decrease (-)										
d - 2015 = 100										
WOJEWÓDZTWO VOIVODSHIP	a	10290 ¹	9026	164	8862	1264	55	786	387	36
	b	11010 ¹	9647	167	9480	1363	56	792	476	39
	c	720	621	3	618	99	1	6	89	3
	d	107,0	106,9	101,8	107,0	107,8	101,8	100,8	123,0	108,3
Podregion gorzowski Subregion	a	4109	3642	38	3604	467	20	292	143	12
	b	4362	3864	39	3825	498	21	286	178	13
	c	253	222	1	221	31	1	-6	35	1
	d	106,2	106,1	102,6	106,1	106,6	105,0	97,9	124,5	108,3
Powiaty: Powiats:										
Gorzowski	a	584	520	5	515	64	-	43	21	-
	b	607	534	7	527	73	-	44	29	-
	c	23	14	2	12	9	-	1	8	-
	d	103,9	102,7	140,0	102,3	114,1	-	102,3	138,1	-
Międzyrzecki	a	435	396	3	393	39	-	26	13	-
	b	453	414	2	412	39	-	24	15	-
	c	18	18	-1	19	-	-	-2	2	-
	d	104,1	104,5	66,7	104,8	100,0	-	92,3	115,4	-
Słubicki	a	640	573	2	571	67	4	42	21	-
	b	669	598	2	596	71	4	42	25	-
	c	29	25	-	25	4	-	-	4	-
	d	104,5	104,4	100,0	104,4	106,0	100,0	100,0	119,0	-
Strzelecko-drezdenecki	a	235	200	-	200	35	1	25	8	1
	b	245	210	-	210	35	1	25	8	1
	c	10	10	-	10	-	-	-	-	-
	d	104,3	105,0	-	105,0	100,0	100,0	100,0	100,0	100,0
Sulęciński	a	216	198	2	196	18	-	15	3	-
	b	243	223	2	221	20	-	15	5	-
	c	27	25	-	25	2	-	-	2	-
	d	112,5	112,6	100,0	112,8	111,1	-	100,0	166,7	-
Miasto na prawach powiatu City with powiat status										
Gorzów Wlkp.	a	1999	1755	26	1729	244	15	141	77	11
	b	2145	1885	26	1859	260	16	136	96	12
	c	146	130	-	130	16	1	-5	19	1
	d	107,3	107,4	100,0	107,5	106,6	106,7	96,5	124,7	109,1
Podregion zielonogórski Subregion	a	6181	5384	126	5258	797	35	494	244	24
	b	6648	5783	128	5655	865	35	506	298	26
	c	467	399	2	397	68	-	12	54	2
	d	107,6	107,4	101,6	107,6	108,5	100,0	102,4	122,1	108,3
Powiaty: Powiats:										
Krośnieński	a	290	245	1	244	45	4	34	7	-
	b	301	248	-	248	53	4	40	9	-
	c	11	3	-1	4	8	-	6	2	-
	d	103,8	101,2	-	101,6	117,8	100,0	117,6	128,6	-
Nowosolski	a	455	392	4	388	63	5	49	9	-
	b	519	446	4	442	73	5	53	15	-
	c	64	54	-	54	10	-	4	6	-
	d	114,1	113,8	100,0	113,9	115,9	100,0	108,2	166,7	-

TABL.14. SPÓŁKI HANDLOWE WEDŁUG FORM PRAWNYCH ORAZ PODREGIONÓW I POWIATÓW

Stan w dniu 31 XII

COMMERCIAL COMPANIES BY LEGAL FORMS AND SUBREGIONS AND POWIATS

As of 31 XII

POWRÓT
RETURN

WYSZCZEGÓLNIENIE SPECIFICATION		Spółki kapitałowe Limited companies			Spółki osobowe Commercial partnerships					
		razem total	akcyjne joint-stock	z o.o. limited liability	razem total	partnerskie professional partnerships	jawne unlimited partnerships	komandytowe limited partnerships	komandytowo- -akcyjne joint-stock limited partnerships	
a - 2015										
b - 2016										
c - przyrost/spadek (-) increase/decrease (-)										
d - 2015 = 100										
Świebodziński	a	447	391	23	368	56	-	39	15	2
	b	466	408	24	384	58	-	39	16	3
	c	19	17	1	16	2	-	-	1	1
	d	104,3	104,3	104,3	104,3	103,6	-	100,0	106,7	150,0
Wschowski	a	203	168	1	167	35	-	27	7	1
	b	211	174	1	173	37	-	27	9	1
	c	8	6	-	6	2	-	-	2	-
	d	103,9	103,6	100,0	103,6	105,7	-	100,0	128,6	100,0
Zielonogórski	a	469	390	5	385	79	2	48	29	-
	b	511	425	4	421	86	2	50	34	-
	c	42	35	-1	36	7	-	2	5	-
	d	109,0	109,0	80,0	109,4	108,9	100,0	104,2	117,2	-
Żagański	a	398	353	11	342	45	2	32	11	-
	b	435	389	12	377	46	2	30	14	-
	c	37	36	1	35	1	-	-2	3	-
	d	109,3	110,2	109,1	110,2	102,2	100,0	93,8	127,3	-
Żarski	a	689	628	11	617	61	1	45	15	-
	b	711	645	11	634	66	2	46	18	-
	c	22	17	-	17	5	1	1	3	-
	d	103,2	102,7	100,0	102,8	108,2	200,0	102,2	120,0	-
Miasto na prawach powiatu City with powiat status										
Zielona Góra	a	3230	2817	70	2747	413	21	220	151	21
	b	3494	3048	72	2976	446	20	221	183	22
	c	264	231	2	229	33	-1	1	32	1
	d	108,2	108,2	102,9	108,3	108,0	95,2	100,5	121,2	104,8

1 Bez podmiotów, dla których informacja o adresie siedziby/miejscu zamieszkania nie występuje w rejestrze REGON.

1 Excluding entities for which the information about the business address or place of residence does not exist in the REGON register.

TABL. 15. SPÓŁKI HANDLOWE WEDŁUG RODZAJU KAPITAŁU ORAZ FORM PRAWNYCH

Stan w dniu 31 XII

COMMERCIAL COMPANIES BY TYPE OF CAPITAL AND LEGAL FORMS

As of 31 XII

POWRÓT
RETURN

WYSZCZEGÓLNIENIE		Według rodzaju kapitału By types of capital										SPECIFICATION	
		Skarbu Państwa State Treasury		państwowych osób prawnych state legal persons		samorządu terytorialnego local self-government		prywatnego krajowego ² domestic private ²		zagranicznego foreign entities			
		razem total	w tym jednoosobowe of which sole shareholder	razem total	w tym o jednorodnym rodzaju of which homogenous	razem total	w tym o jednorodnym rodzaju of which homogenous	razem total	w tym o jednorodnym rodzaju of which homogenous	razem total	w tym o jednorodnym rodzaju of which homogenous		
a - 2015												a - 2015	
b - 2016												b - 2016	
c - przyrost/spadek (-)												c - increase/decrease (-)	
d - 2015 = 100												d - 2015 = 100	
OGÓŁEM	a	10290³	23	5	69	25	110	74	7833	6465	2846	1737	TOTAL
	b	11010³	20	4	74	25	112	75	8445	6990	2922	1777	
	c	720	-3	-1	5	-	2	1	612	525	76	40	
	d	107,0	87,0	80,0	107,2	100,0	101,8	101,4	107,8	108,1	102,7	102,3	
Spółki kapitałowe	a	9026	23	5	63	24	109	74	6697	5451	2800	1720	Capital companies
	b	9647	20	4	63	23	111	75	7234	5941	2861	1751	
	c	621	-3	-1	-	-1	2	1	537	490	61	31	
	d	106,9	87,0	80,0	100,0	95,8	101,8	101,4	108,0	109,0	102,2	101,8	
akcyjne	a	164	8	2	9	1	6	2	150	113	27	4	joint-stock
	b	167	7	2	8	1	6	2	156	120	24	4	
	c	3	-1	-	-1	-	-	-	6	7	-3	-	
	d	101,8	87,5	100,0	88,9	100,0	100,0	100,0	104,0	106,2	88,9	100,0	
z o.o.	a	8862	15	3	54	23	103	72	6547	5338	2773	1716	limited liability
	b	9480	13	2	55	22	105	73	7078	5821	2837	1747	
	c	618	-2	-1	1	-1	2	1	531	483	64	31	
	d	107,0	86,7	66,7	101,9	95,7	101,9	101,4	108,1	109,0	102,3	101,8	
Spółki osobowe	a	1264	-	-	6	1	1	-	1136	1014	46	17	Commercial partnerships
	b	1363	-	-	11	2	1	-	1211	1049	61	26	
	c	99	-	-	5	1	-	-	75	35	15	9	
	d	107,8	-	-	183,3	200,0	100,0	-	106,6	103,5	132,6	152,9	
partnerskie	a	55	-	-	-	-	-	-	54	53	1	-	professional partnerships
	b	56	-	-	-	-	-	-	56	55	1	-	
	c	1	-	-	-	-	-	-	2	2	-	-	
	d	101,8	-	-	-	-	-	-	103,7	103,8	100,0	-	
jawne	a	786	-	-	-	-	-	-	744	735	7	4	unlimited partnerships
	b	792	-	-	-	-	-	-	748	736	19	14	
	c	6	-	-	-	-	-	-	4	1	12	10	
	d	100,8	-	-	-	-	-	-	100,5	100,1	271,4	350,0	
komandytowe	a	387	-	-	5	1	1	-	304	198	36	11	limited partnerships
	b	476	-	-	10	2	1	-	372	229	39	10	
	c	89	-	-	5	1	-	-	68	31	3	-1	
	d	123,0	-	-	200,0	200,0	100,0	-	122,4	115,7	108,3	90,9	
komandytowo-akcyjne	a	36	-	-	1	-	-	-	34	28	2	2	joint-stock limited partnerships
	b	39	-	-	1	-	-	-	35	29	2	2	
	c	3	-	-	-	-	-	-	1	1	-	-	
	d	108,3	-	-	100,0	-	-	-	102,9	103,6	100,0	100,0	

1 Sumy danych według rodzajów kapitału nie równają się ich ogólnej liczbie, ponieważ spółki o mieszanym kapitale występują w dwóch lub więcej rubrykach tablicy, zależnie od rodzajów kapitału zaangażowanego w spółce. 2 Krajowych osób fizycznych i pozostałych krajowych jednostek prywatnych. 3 W podziale według rodzaju kapitału – bez podmiotów, dla których informacja o formie własności nie występuje w rejestrze REGON.

1 Grand total by types of capital is not sum of totals because one company can occur in more than one column depending on whether the capital is owned by two or more ownerships. 2 Domestic natural persons and other domestic private entities. 3 Divided by type of capital - excluding entities for which information on the ownership form does not exist in REGON register.

TABL. 16. SPÓŁKI HANDLOWE WEDŁUG RODZAJU KAPITAŁU ORAZ SEKCJI POLSKIEJ KLASYFIKACJI DZIAŁALNOŚCI
Stan w dniu 31 XII
COMMERCIAL COMPANIES BY TYPE OF CAPITAL AND SECTIONS OF THE POLISH CLASSIFICATION OF ACTIVITIES
As of 31 XII

POWRÓT
RETURN

WYSZCZEGÓLNIENIE	Ogółem ¹ Total ¹	Według rodzaju kapitału By types of capital										SPECIFICATION
		Skarbu Państwa State Treasury		państwowych osób prawnych state legal persons		samorządu terytorialnego local self-government		prywatnego krajowego ² domestic private ²		zagranicznego foreign entities		
		razem total	w tym jedno- osobowe of which sole shareholder	razem total	w tym o jednorodnym rodzaju of which homogenous	razem total	w tym o jednorodnym rodzaju of which homogenous	razem total	w tym o jednorodnym rodzaju of which homogenous	razem total	w tym o jednorodnym rodzaju of which homogenous	
a - 2015												a - 2015
b - 2016												b - 2016
c - przyrost/spadek (-)												c - increase/decrease (-)
d - 2015 = 100												d - 2015 = 100
OGÓŁEM	a 10290³ b 11010³	23 20	5 4	69 74	25 25	110 112	74 75	7833 8445	6465 6990	2846 2922	1737 1777	TOTAL
	c 720	-3	-1	5	-	2	1	612	525	76	40	
	d 107,0	87,0	80,0	107,2	100,0	101,8	101,4	107,8	108,1	102,7	102,3	
Rolnictwo, leśnictwo, łowiectwo i rybactwo	a 624	1	1	3	-	1	-	479	378	194	106	Agriculture, forestry and fishing
	b 665	1	1	4	1	1	-	518	409	213	117	
	c 41	-	-	1	1	-	-	39	31	19	11	
	d 106,6	100,0	100,0	133,3	x	100,0	-	108,1	108,2	109,8	110,4	
Przemysł	a 2225	10	3	29	10	55	41	1619	1237	779	476	Industry
	b 2336	8	2	31	10	55	42	1714	1317	779	473	
	c 111	-2	-1	2	-	-	1	95	80	-	-3	
	d 105,0	80,0	66,7	106,9	100,0	100,0	102,4	105,9	106,5	100,0	99,4	
górnictwo i wydobywanie	a 61	-	-	1	-	-	-	49	33	20	8	mining and quarrying
	b 65	-	-	1	-	-	-	52	36	20	8	
	c 4	-	-	-	-	-	-	3	3	-	-	
	d 106,6	-	-	100,0	-	-	-	106,1	109,1	100,0	100,0	
przetwórstwo przemysłowe	a 1879	8	2	26	9	6	3	1374	1051	701	433	manufacturing
	b 1954	6	1	28	9	6	3	1439	1100	705	434	
	c 75	-2	-1	2	-	-	-	65	49	4	1	
	d 104,0	75,0	50,0	107,7	100,0	100,0	100,0	104,7	104,7	100,6	100,2	
wytwarzanie i zaopatrywanie w energię elektryczną, gaz, parę wodną i gorącą wodę ^Δ	a 131	2	1	1	-	6	2	104	86	25	17	electricity, gas, steam air conditioning supply and water supply
	b 166	2	1	1	-	6	2	137	118	24	16	
	c 35	-	-	-	-	-	-	33	32	-1	-1	
	d 126,7	100,0	100,0	100,0	-	100,0	100,0	131,7	137,2	96,0	94,1	
dostawa wody, gospodarowanie ściekami i odpadami; rekultywacja ^Δ	a 154	-	-	1	1	43	36	92	67	33	18	water supply, sewerage waste, management and remediation activities
	b 151	-	-	1	1	43	37	86	63	30	15	
	c -3	-	-	-	-	-	1	-6	-4	-3	-3	
	d 98,1	-	-	100,0	100,0	100,0	102,8	93,5	94,0	90,9	83,3	
Budownictwo	a 1131	1	-	5	-	7	5	946	786	272	127	Construction
	b 1215	1	-	7	1	7	5	1004	836	282	136	
	c 84	-	-	2	1	-	-	58	50	10	9	
	d 107,4	100,0	-	140,0	-	100,0	100,0	106,1	106,4	103,7	107,1	
Handel; naprawa pojazdów samochodowych ^Δ	a 2990	3	-	12	5	2	-	2234	1859	899	597	Trade; repair of motor vehicles ^Δ
	b 3127	3	-	14	5	2	-	2347	1958	914	605	
	c 137	-	-	2	-	-	-	113	99	15	8	
	d 104,6	100,0	-	116,7	100,0	100,0	-	105,1	105,3	101,7	101,3	
Transport i gospodarka magazynowa	a 606	2	-	1	1	5	4	438	378	159	108	Transportation and storage
	b 700	2	-	1	1	4	3	519	451	168	115	
	c 94	-	-	-	-	-1	-1	81	73	9	7	
	d 115,5	100,0	-	100,0	100,0	80,0	75,0	118,5	119,3	105,7	106,5	

TABL. 16. SPÓŁKI HANDLOWE WEDŁUG RODZAJU KAPITAŁU ORAZ SEKCJI POLSKIEJ KLASYFIKACJI DZIAŁALNOŚCI
Stan w dniu 31 XII
COMMERCIAL COMPANIES BY TYPE OF CAPITAL AND SECTIONS OF THE POLISH CLASSIFICATION OF ACTIVITIES
As of 31 XII

POWRÓT
RETURN

WYSZCZEGÓLNIENIE		Według rodzaju kapitału By types of capital										SPECIFICATION	
		Skarbu Państwa State Treasury		państwowych osób prawnych state legal persons		samorządu terytorialnego local self-government		prywatnego krajowego ² domestic private ²		zagranicznego foreign entities			
		razem total	w tym jedno- osobowe of which sole shareholder	razem total	w tym o jednorodnym rodzaju of which homogenous	razem total	w tym o jednorodnym rodzaju of which homogenous	razem total	w tym o jednorodnym rodzaju of which homogenous	razem total	w tym o jednorodnym rodzaju of which homogenous		
a - 2015	Ogółem ¹											a - 2015	
b - 2016	Total ¹											b - 2016	
c - przyrost/spadek (-)												c - increase/decrease (-)	
d - 2015 = 100												d - 2015 = 100	
Zakwaterowanie i gastronomia ^Δ	a	293	1	-	2	2	1	-	207	157	121	73	Accommodation and catering ^Δ
	b	302	1	-	1	1	1	-	213	163	117	72	
	c	9	-	-	-1	-1	-	-	6	6	-4	-1	
	d	103,1	100,0	-	50,0	50,0	100,0	-	102,9	103,8	96,7	98,6	
Informacja i komunikacja	a	297	1	1	3	1	2	2	256	231	36	20	Information and communication
	b	323	1	1	2	-	2	2	273	245	39	21	
	c	26	-	-	-1	-1	-	-	17	14	3	1	
	d	108,8	100,0	100,0	66,7	-	100,0	100,0	106,6	106,1	108,3	105,0	
Działalność finansowa i ubezpieczeniowa	a	197	-	-	1	-	1	-	159	148	19	11	Financial and insurance activities
	b	228	-	-	-	-	1	-	189	173	22	11	
	c	31	-	-	-1	-	-	-	30	25	3	-	
	d	115,7	-	-	-	-	100,0	-	118,9	116,9	115,8	100,0	
Obsługa rynku nieruchomości ^Δ	a	401	3	-	3	2	15	9	320	254	86	38	Real estate activities
	b	437	2	-	4	2	16	9	347	274	92	42	
	c	36	-1	-	1	-	1	-	27	20	6	4	
	d	109,0	66,7	-	133,3	100,0	106,7	100,0	108,4	107,9	107,0	110,5	
Działalność profesjonalna, naukowa i techniczna	a	698	1	-	8	2	6	1	554	482	131	80	Professional, scientific and technical activities
	b	759	1	-	8	2	7	1	612	527	138	78	
	c	61	-	-	-	-	1	-	58	45	7	-2	
	d	108,7	100,0	-	100,0	100,0	116,7	100,0	110,5	109,3	105,3	97,5	
Administrowanie i działalność wspierająca ^Δ	a	417	-	-	2	2	2	1	297	264	89	64	Administrative and support service activities
	b	461	-	-	2	2	1	1	344	306	97	69	
	c	44	-	-	-	-	-1	-	47	42	8	5	
	d	110,6	-	-	100,0	100,0	50,0	100,0	115,8	115,9	109,0	107,8	
Edukacja	a	63	-	-	-	-	-	-	52	43	11	3	Education
	b	70	-	-	-	-	-	-	63	54	10	2	
	c	7	-	-	-	-	-	-	11	11	-1	-1	
	d	111,1	-	-	-	-	-	-	121,2	125,6	90,9	66,7	
Opieka zdrowotna i pomoc społeczna	a	198	-	-	-	-	10	8	164	154	15	12	Human health and social work activities
	b	214	-	-	-	-	12	9	174	162	15	12	
	c	16	-	-	-	-	2	1	10	8	-	-	
	d	108,1	-	-	-	-	120,0	112,5	106,1	105,2	100,0	100,0	
Działalność związana z kulturą, rozrywką i rekreacją	a	64	-	-	-	-	2	2	47	42	13	8	Arts, entertainment and recreation
	b	77	-	-	-	-	2	2	62	57	13	8	
	c	13	-	-	-	-	-	-	15	15	-	-	
	d	120,3	-	-	-	-	100,0	100,0	131,9	135,7	100,0	100,0	
Pozostała działalność usługowa	a	82	-	-	-	-	1	1	59	51	21	14	Other service activities
	b	93	-	-	-	-	1	1	65	57	23	16	
	c	11	-	-	-	-	-	-	6	6	2	2	
	d	113,4	-	-	-	-	100,0	100,0	110,2	111,8	109,5	114,3	

¹ Sumy danych według rodzajów kapitału nie równają się ich ogólnej liczbie, ponieważ spółki o mieszanym kapitale występują w dwóch lub więcej rubrykach tablicy, zależnie od rodzajów kapitału zaangażowanego w spółce. ² Krajowych osób fizycznych i pozostałych krajowych jednostek prywatnych. ³ W podziale według sekcji PKD - bez podmiotów, dla których informacja o rodzaju przeważającej działalności nie występuje w rejestrze REGON.

¹ Grand total by types of capital is not sum of totals because one company can occur in more than one column depending on whether the capital is owned by two or more ownerships. ² Domestic natural persons and other domestic private entities. ³ Divided by PKD sections - excluding entities for which the information on the predominant kind of activity does not exist in the REGON register.

TABL.17. SPÓŁKI HANDLOWE WEDŁUG RODZAJU KAPITAŁU ORAZ PODREGIONÓW I POWIATÓW

Stan w dniu 31 XII

COMMERCIAL COMPANIES BY TYPE OF CAPITAL AND SUBREGIONS AND POWIATS

As of 31 XII

POWRÓT
RETURN

WYSZCZEGÓLNIENIE SPECIFICATION		Według rodzaju kapitału By types of capital										
		Skarbu Państwa State Treasury		państwowych osób prawnych state legal persons		samorządu terytorialnego local self-government		prywatnego krajowego ² domestic private ²		zagranicznego foreign entities		
		razem total	w tym jedno- osobowe of which sole share- holder	razem total	w tym o jednorod- nym rodzaju of which homo- genous	razem total	w tym o jednorod- nym rodzaju of which homo- genous	razem total	w tym o jednorod- nym rodzaju of which homo- genous	razem total	w tym o jednorod- nym rodzaju of which homo- genous	
a - 2015	Ogółem ¹											
b - 2016	Total ¹											
c - przyrost/spadek (-) increase/decrease (-)												
d - 2015 = 100												
WOJEWÓDZTWO VOIVODSHIP	a	10290 ³	23	5	69	25	110	74	7833	6465	2846	1737
	b	11010 ³	20	4	74	25	112	75	8445	6990	2922	1777
	c	720	-3	-1	5	-	2	1	612	525	76	40
	d	107,0	87,0	80,0	107,2	100,0	101,8	101,4	107,8	108,1	102,7	102,3
Podregion gorzowski Subregion	a	4109	5	1	23	8	54	32	2991	2368	1376	864
	b	4362	4	1	26	9	54	33	3209	2558	1410	884
	c	253	-1	-	3	1	-	1	218	190	34	20
	d	106,2	80,0	100,0	113,0	112,5	100,0	103,1	107,3	108,0	102,5	102,3
Powiaty: Powiats:												
Gorzowski	a	584	2	-	-	-	11	4	395	308	220	152
	b	607	1	-	1	-	11	4	422	333	221	153
	c	23	-1	-	1	-	-	-	27	25	1	1
	d	103,9	50,0	-	x	-	100,0	100,0	106,8	108,1	100,5	100,7
Międzyrzecki	a	435	-	-	2	1	14	8	326	250	139	79
	b	453	-	-	2	1	14	8	343	268	142	83
	c	18	-	-	-	-	-	-	17	18	3	4
	d	104,1	-	-	100,0	100,0	100,0	100,0	105,2	107,2	102,2	105,1
Ślubicki	a	640	-	-	1	-	8	6	353	244	329	229
	b	669	-	-	2	1	8	6	364	249	343	239
	c	29	-	-	1	1	-	-	11	5	14	10
	d	104,5	-	-	200,0	x	100,0	100,0	103,1	102,0	104,3	104,4
Strzelecko-drezdenecki	a	235	-	-	3	2	7	4	168	128	82	50
	b	245	-	-	3	2	6	4	172	134	83	52
	c	10	-	-	-	-	-1	-	4	6	1	2
	d	104,3	-	-	100,0	100,0	85,7	100,0	102,4	104,7	101,2	104,0
Sulęciński	a	216	-	-	1	1	4	4	156	107	92	48
	b	243	-	-	1	1	5	5	179	127	94	49
	c	27	-	-	-	-	1	1	23	20	2	1
	d	112,5	-	-	100,0	100,0	125,0	125,0	114,7	118,7	102,2	102,1
Miasto na prawach powiatu City with powiat status												
Gorzów Wlkp.	a	1999	3	1	16	4	10	6	1593	1331	514	306
	b	2145	3	1	17	4	10	6	1729	1447	527	308
	c	146	-	-	1	-	-	-	136	116	13	2
	d	107,3	100,0	100,0	106,3	100,0	100,0	100,0	108,5	108,7	102,5	100,7
Podregion zielonogórski Subregion	a	6181	18	4	46	17	56	42	4842	4097	1470	873
	b	6648	16	3	48	16	58	42	5236	4432	1512	893
	c	467	-2	-1	2	-1	2	-	394	335	42	20
	d	107,6	88,9	75,0	104,3	94,1	103,6	100,0	108,1	108,2	102,9	102,3
Powiaty: Powiats:												
Krośnieński	a	290	-	-	4	3	3	2	203	136	135	70
	b	301	-	-	3	2	3	2	213	144	136	71
	c	11	-	-	-1	-1	-	-	10	8	1	1
	d	103,8	-	-	75,0	66,7	100,0	100,0	104,9	105,9	100,7	101,4

TABL.17. SPÓŁKI HANDLOWE WEDŁUG RODZAJU KAPITAŁU ORAZ PODREGIONÓW I POWIATÓW

Stan w dniu 31 XII

COMMERCIAL COMPANIES BY TYPE OF CAPITAL AND SUBREGIONS AND POWIATS

As of 31 XII

POWRÓT
RETURN

WYSZCZEGÓLNIENIE SPECIFICATION		Ogółem ¹ Total ¹	Według rodzaju kapitału By types of capital									
			Skarbu Państwa State Treasury		państwowych osób prawnych state legal persons		samorządu terytorialnego local self-government		prywatnego krajowego ² domestic private ²		zagranicznego foreign entities	
			razem total	w tym jedno- osobowe of which sole share- holder	razem total	w tym o jednorod- nym rodzaju of which homo- genous	razem total	w tym o jednorod- nym rodzaju of which homo- genous	razem total	w tym o jednorod- nym rodzaju of which homo- genous	razem total	w tym o jednorod- nym rodzaju of which homo- genous
a - 2015												
b - 2016												
c - przyrost/spadek (-) increase/decrease (-)												
d - 2015 = 100												
Nowosolski	a	455	2	-	3	1	10	9	375	319	91	53
	b	519	2	-	3	1	11	9	440	379	94	55
	c	64	-	-	-	-	1	-	65	60	3	2
	d	114,1	100,0	-	100,0	100,0	110,0	100,0	117,3	118,8	103,3	103,8
Świebodziński	a	447	1	-	4	1	5	5	340	273	133	78
	b	466	1	-	5	1	5	5	367	296	135	78
	c	19	-	-	1	-	-	-	27	23	2	-
	d	104,3	100,0	-	125,0	100,0	100,0	100,0	107,9	108,4	101,5	100,0
Wschowski	a	203	1	1	2	1	3	3	174	150	28	14
	b	211	1	1	3	2	3	3	177	153	29	15
	c	8	-	-	1	1	-	-	3	3	1	1
	d	103,9	100,0	100,0	150,0	200,0	100,0	100,0	101,7	102,0	103,6	107,1
Zielonogórski	a	469	-	-	5	2	4	4	367	311	109	62
	b	511	-	-	5	2	4	4	403	339	114	65
	c	42	-	-	-	-	-	-	36	28	5	3
	d	109,0	-	-	100,0	100,0	100,0	100,0	109,8	109,0	104,6	104,8
Żagański	a	398	1	-	3	2	10	6	306	253	103	64
	b	435	1	-	4	2	10	6	340	280	110	67
	c	37	-	-	1	-	-	-	34	27	7	3
	d	109,3	100,0	-	133,3	100,0	100,0	100,0	111,1	110,7	106,8	104,7
Żarski	a	689	2	1	3	2	9	7	448	357	295	212
	b	711	1	-	4	2	9	7	468	368	296	209
	c	22	-1	-1	1	-	-	-	20	11	1	-3
	d	103,2	50,0	-	133,3	100,0	100,0	100,0	104,5	103,1	100,3	98,6
Miasto na prawach powiatu City with powiat status												
Zielona Góra	a	3230	11	2	22	5	12	6	2629	2298	576	320
	b	3494	10	2	21	4	13	6	2828	2473	598	333
	c	264	-1	-	-1	-1	1	-	199	175	22	13
	d	108,2	90,9	100,0	95,5	80,0	108,3	100,0	107,6	107,6	103,8	104,1

1 Sumy danych według rodzajów kapitału nie równają się ich ogólnej liczbie, ponieważ spółki o mieszanym kapitale występują w dwóch lub więcej rubrykach tablicy, zależnie od rodzajów kapitału zaangażowanego w spółce. 2 Krajowych osób fizycznych i pozostałych krajowych jednostek prywatnych. 3 Bez podmiotów, dla których informacja o adresie siedziby nie występuje w rejestrze REGON.

1 Grand total by types of capital is not sum of totals because one company can occur in more than one column depending on whether the capital is owned by two or more ownerships. 2 Domestic natural persons and other domestic private entities. 3 Excluding entities for which the information on the business address does not exist in the REGON register.

TABL. 18. OSOBY FIZYCZNE PROWADZĄCE DZIAŁALNOŚĆ GOSPODARCZĄ WEDŁUG WYBRANYCH SEKCJI POLSKIEJ KLASYFIKACJI DZIAŁALNOŚCI
ORAZ PODREGIONÓW, POWIATÓW I GMIN

Stan w dniu 31 XII

NATURAL PERSONS CONDUCTING ECONOMIC ACTIVITY BY SELECTED SECTIONS OF THE POLISH CLASSIFICATION OF ACTIVITIES

AND BY SUBREGIONS, POWIATS AND GMINAS

As of 31 XII

POWRÓT
RETURN

WYSZCZEGÓLNIENIE a - 2015 b - 2016 c - 2015 = 100	Ogółem Total	Rolnictwo, leśnictwo, łowiectwo i rybactwo Agriculture, forestry and fishing	Przemysł Industry		Budow- nictwo Construc- tion	Handel; naprawa pojazdów samocho- dowych ^Δ Trade; repair of motor vehicles ^Δ	Transport i gospodarka magazy- nowa Transporta- tion and storage	Zakwatero- wanie i gastro- nomia ^Δ Accomo- dation and catering ^Δ	Informacja i komuni- kacja Information and commu- nication	Działalność finansowa i ubezpie- czeniowa Financial and insurance activities	Obsługa ryнку nierucho- mości ^Δ Real estate activities	Działalność profesjo- nalna, naukowa i techniczna Professio- nal, scientific and technical activities	Administro- wanie i działalność wspiera- jąca ^Δ Administra- tive and support activities	Edukacja Education	Opieka zdrowotna i pomoc społeczna Human health and social work activities	Działalność związana z kulturą, rozrywką i rekreacją Arts, enter- tainment and recreation	Pozostała działalność usługowa Other service activities	
			razem total	w tym przetwór- stwo przemy- słowe of which manufac- turing														
WOJEWÓDZTWO VOIVODSHIP	a	77599¹	2393	6399	6029	11956	22595	6639	2399	1600	2673	865	6486	2354	1516	5282	667	3775
	b	77032¹	2360	6276	5920	12274	21870	6565	2368	1593	2556	890	6550	2329	1519	5389	672	3821
	c	99,3	98,6	98,1	98,2	102,7	96,8	98,9	98,7	99,6	95,6	102,9	101,0	98,9	100,2	102,0	100,7	101,2
Podregion gorzowski Subregion	a	31918	1078	2548	2393	4702	9232	2955	1072	566	1126	312	2590	1079	607	2272	257	1522
	b	31618	1056	2524	2370	4711	8985	2932	1044	556	1080	320	2604	1070	601	2341	258	1536
	c	99,1	98,0	99,1	99,0	100,2	97,3	99,2	97,4	98,2	95,9	102,6	100,5	99,2	99,0	103,0	100,4	100,9
Powiaty: Powiats:																		
GORZOWSKI	a	5976	246	597	553	924	1717	539	197	100	184	65	434	168	91	402	46	266
	b	6019	251	620	571	925	1689	536	191	98	178	66	463	180	88	421	46	267
	c	100,7	102,0	103,9	103,3	100,1	98,4	99,4	97,0	98,0	96,7	101,5	106,7	107,1	96,7	104,7	100,0	100,4
Gmina miejska Urban gmina																		
Kostrzyn nad Odrą	a	1627	15	126	123	183	593	135	72	30	47	20	105	42	30	139	9	81
	b	1610	16	138	133	187	568	131	69	28	44	18	111	39	32	138	10	81
	c	99,0	106,7	109,5	108,1	102,2	95,8	97,0	95,8	93,3	93,6	90,0	105,7	92,9	106,7	99,3	111,1	100,0
Gmina miejsko-wiejska Urban-rural gmina																		
Witnica	a	855	39	151	146	151	228	66	15	10	20	8	37	27	11	50	3	39
	b	844	40	146	140	151	218	62	17	13	23	8	38	28	12	52	2	34
	c	98,7	102,6	96,7	95,9	100,0	95,6	93,9	113,3	130,0	115,0	100,0	102,7	103,7	109,1	104,0	66,7	87,2
w tym miasto of which city	a	483	8	86	82	89	128	30	5	7	11	4	31	15	9	33	2	25
	b	463	7	79	75	92	120	22	6	10	13	4	31	15	10	34	1	19
	c	95,9	87,5	91,9	91,5	103,4	93,8	73,3	120,0	142,9	118,2	100,0	100,0	100,0	111,1	103,0	50,0	76,0
Gminy wiejskie: Rural gminas:																		
Bogdaniec	a	599	34	60	55	108	158	71	13	9	22	2	41	11	5	34	4	27
	b	586	32	64	58	107	157	68	11	8	20	2	39	12	3	34	3	26
	c	97,8	94,1	106,7	105,5	99,1	99,4	95,8	84,6	88,9	90,9	100,0	95,1	109,1	60,0	100,0	75,0	96,3

TABL. 18. OSOBY FIZYCZNE PROWADZĄCE DZIAŁALNOŚĆ GOSPODARCZĄ WEDŁUG WYBRANYCH SEKCJI POLSKIEJ KLASYFIKACJI DZIAŁALNOŚCI
ORAZ PODREGIONÓW, POWIATÓW I GMIN

Stan w dniu 31 XII

NATURAL PERSONS CONDUCTING ECONOMIC ACTIVITY BY SELECTED SECTIONS OF THE POLISH CLASSIFICATION OF ACTIVITIES

AND BY SUBREGIONS, POWIATS AND GMINAS

As of 31 XII

POWRÓT
RETURN

WYSZCZEGÓLNIENIE a - 2015 b - 2016 c - 2015 = 100	Ogółem Total	Rolnictwo, leśnictwo, łowiectwo i rybactwo Agriculture, forestry and fishing	Przemysł Industry		Budow- nictwo Construc- tion	Handel; naprawa pojazdów samocho- dowych ^Δ Trade; repair of motor vehicles ^Δ	Transport i gospodarka magazy- nowa Transporta- tion and storage	Zakwatero- wanie i gastro- nomia ^Δ Accomoda- tion and catering ^Δ	Informacja i komuni- kacja Information and commu- nication	Działalność finansowa i ubezpie- czeniowa Financial and insurance activities	Obsługa ryнку nierucho- mości ^Δ Real estate activities	Działalność profesjo- nalna, naukowa i techniczna Professio- nal, scientific and technical activities	Administro- wanie i działalność wspiera- jąca ^Δ Administra- tive and support activities	Edukacja Education	Opieka zdrowotna i pomoc społeczna Human health and social work activities	Działalność związana z kulturą, rozrywką i rekreacją Arts, enter- tainment and recreation	Pozostała działalność usługowa Other service activities	
			razem total	w tym przetwór- stwo przemy- słowe of which manufac- turing														
Deszczno	a	840	57	77	65	146	213	76	35	13	25	11	58	24	11	41	9	44
	b	870	57	79	66	148	219	81	31	15	22	12	68	23	13	44	9	49
	c	103,6	100,0	102,6	101,5	101,4	102,8	106,6	88,6	115,4	88,0	109,1	117,2	95,8	118,2	107,3	100,0	111,4
Kłodawa	a	1006	33	76	69	135	271	76	26	30	37	13	131	33	19	83	11	32
	b	1011	36	79	72	125	261	75	25	26	39	13	136	43	18	92	12	31
	c	100,5	109,1	103,9	104,3	92,6	96,3	98,7	96,2	86,7	105,4	100,0	103,8	130,3	94,7	110,8	109,1	96,9
Lubiszyn	a	396	39	38	35	74	109	42	10	2	7	2	24	15	5	16	2	11
	b	418	41	42	39	80	111	44	11	2	6	4	28	14	4	17	2	12
	c	105,6	105,1	110,5	111,4	108,1	101,8	104,8	110,0	100,0	85,7	200,0	116,7	93,3	80,0	106,3	100,0	109,1
Santok	a	653	29	69	60	127	145	73	26	6	26	9	38	16	10	39	8	32
	b	680	29	72	63	127	155	75	27	6	24	9	43	21	6	44	8	34
	c	104,1	100,0	104,3	105,0	100,0	106,9	102,7	103,8	100,0	92,3	100,0	113,2	131,3	60,0	112,8	100,0	106,3
MIĘDZYRZECKI	a	4176	196	409	379	642	1226	342	149	51	132	30	257	131	85	291	29	206
	b	4155	193	393	364	673	1184	345	145	50	125	31	263	128	89	297	36	203
	c	99,5	98,5	96,1	96,0	104,8	96,6	100,9	97,3	98,0	94,7	103,3	102,3	97,7	104,7	102,1	124,1	98,5
Gminy miejsko-wiejskie: Urban-rural gminas:																		
Międzyrzecz	a	2062	74	175	159	314	586	153	63	30	77	13	170	70	51	162	19	105
	b	2061	73	169	154	324	566	166	64	27	74	16	172	65	53	166	25	101
	c	100,0	98,6	96,6	96,9	103,2	96,6	108,5	101,6	90,0	96,1	123,1	101,2	92,9	103,9	102,5	131,6	96,2
w tym miasto of which city	a	1528	29	133	123	210	454	104	41	23	66	12	129	51	40	133	17	86
	b	1507	26	124	116	212	432	113	42	23	63	13	133	46	41	136	20	83
	c	98,6	89,7	93,2	94,3	101,0	95,2	108,7	102,4	100,0	95,5	108,3	103,1	90,2	102,5	102,3	117,6	96,5
Skwierzyna	a	845	38	92	86	110	253	71	37	12	28	8	40	25	15	74	3	39
	b	838	39	85	78	123	251	67	32	13	24	7	41	28	14	72	4	38
	c	99,2	102,6	92,4	90,7	111,8	99,2	94,4	86,5	108,3	85,7	87,5	102,5	112,0	93,3	97,3	133,3	97,4
w tym miasto of which city	a	713	20	74	68	82	218	61	32	11	26	7	37	23	14	69	3	36
	b	702	23	65	58	89	221	56	26	12	23	7	38	22	13	67	4	36
	c	98,5	115,0	87,8	85,3	108,5	101,4	91,8	81,3	109,1	88,5	100,0	102,7	95,7	92,9	97,1	133,3	100,0
Trzciel	a	456	21	62	60	79	148	40	19	1	8	2	14	16	6	19	2	19
	b	438	18	57	56	80	139	38	19	2	7	2	14	15	7	20	2	18
	c	96,1	85,7	91,9	93,3	101,3	93,9	95,0	100,0	200,0	87,5	100,0	100,0	93,8	116,7	105,3	100,0	94,7
w tym miasto of which city	a	196	5	23	23	34	66	17	4	-	5	1	11	9	3	8	1	9
	b	193	5	21	21	34	66	16	2	1	5	1	12	7	4	9	1	9
	c	98,5	100,0	91,3	91,3	100,0	100,0	94,1	50,0	x	100,0	100,0	109,1	77,8	133,3	112,5	100,0	100,0

TABL. 18. OSOBY FIZYCZNE PROWADZĄCE DZIAŁALNOŚĆ GOSPODARCZĄ WEDŁUG WYBRANYCH SEKCJI POLSKIEJ KLASYFIKACJI DZIAŁALNOŚCI

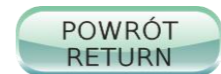
ORAZ PODREGIONÓW, POWIATÓW I GMIN

Stan w dniu 31 XII

NATURAL PERSONS CONDUCTING ECONOMIC ACTIVITY BY SELECTED SECTIONS OF THE POLISH CLASSIFICATION OF ACTIVITIES

AND BY SUBREGIONS, POWIATS AND GMINAS

As of 31 XII



WYSZCZEGÓLNIENIE a - 2015 b - 2016 c - 2015 = 100	Ogółem Total	Rolnictwo, leśnictwo, łowiectwo i rybactwo Agriculture, forestry and fishing	Przemysł Industry		Budow- nictwo Construc- tion	Handel; naprawa pojazdów samocho- dowych ^Δ Trade; repair of motor vehicles ^Δ	Transport i gospodarka magazy- nowa Transporta- tion and storage	Zakwatero- wanie i gastro- nomia ^Δ Accomo- dation and catering ^Δ	Informacja i komuni- kacja Information and commu- nication	Działalność finansowa i ubezpie- czeniowa Financial and insurance activities	Obsługa rynku nierucho- mości ^Δ Real estate activities	Działalność profesjo- nalna, naukowa i techniczna Professional, scientific and technical activities	Administro- wanie i działalność wspiera- jąca ^Δ Administra- tive and support activities	Edukacja Education	Opieka zdrowotna i pomoc społeczna Human health and social work activities	Działalność związana z kulturą, rozrywką i rekreacją Arts, enter- tainment and recreation	Pozostała działalność usługowa Other service activities	
			razem total	w tym przetwó- rstwo przemy- słowe of which manufac- turing														
Gminy wiejskie: Rural gminas:																		
Bledzew	a	193	28	13	12	23	55	18	4	2	5	2	11	5	7	3	2	15
	b	203	30	13	13	26	51	22	6	1	6	2	13	2	7	3	2	19
	c	105,2	107,1	100,0	108,3	113,0	92,7	122,2	150,0	50,0	120,0	100,0	118,2	40,0	100,0	100,0	100,0	126,7
Przytoczna	a	339	17	40	36	63	89	49	14	3	7	1	15	10	2	14	1	14
	b	326	15	37	33	62	90	42	12	5	7	1	14	9	3	17	-	12
	c	96,2	88,2	92,5	91,7	98,4	101,1	85,7	85,7	166,7	100,0	100,0	93,3	90,0	150,0	121,4	-	85,7
Pszczew	a	281	18	27	26	53	95	11	12	3	7	4	7	5	4	19	2	14
	b	289	18	32	30	58	87	10	12	2	7	3	9	9	5	19	3	15
	c	102,8	100,0	118,5	115,4	109,4	91,6	90,9	100,0	66,7	100,0	75,0	128,6	180,0	125,0	100,0	150,0	107,1
SŁUBICKI	a	3750	131	191	175	548	1318	432	180	49	78	29	191	113	55	202	15	218
	b	3722	123	172	160	571	1289	419	178	51	74	29	199	120	52	203	17	225
	c	99,3	93,9	90,1	91,4	104,2	97,8	97,0	98,9	104,1	94,9	100,0	104,2	106,2	94,5	100,5	113,3	103,2
Gminy miejsko-wiejskie: Urban-rural gminas:																		
Cybinka	a	363	37	20	18	99	97	31	6	3	7	1	15	9	4	22	2	10
	b	358	32	19	18	103	96	25	5	3	8	-	15	12	4	20	2	14
	c	98,6	86,5	95,0	100,0	104,0	99,0	80,6	83,3	100,0	114,3	-	100,0	133,3	100,0	90,9	100,0	140,0
w tym miasto of which city	a	192	11	12	12	51	60	13	4	3	3	1	11	6	2	10	1	4
	b	188	8	12	12	50	58	11	3	3	4	-	12	9	3	10	1	4
	c	97,9	72,7	100,0	100,0	98,0	96,7	84,6	75,0	100,0	133,3	-	109,1	150,0	150,0	100,0	100,0	100,0
Ošno Lubuskie	a	463	19	44	41	117	125	42	23	7	6	1	25	12	3	16	-	23
	b	451	17	37	35	118	119	38	22	6	5	2	26	15	3	17	-	26
	c	97,4	89,5	84,1	85,4	100,9	95,2	90,5	95,7	85,7	83,3	200,0	104,0	125,0	100,0	106,3	-	113,0
w tym miasto of which city	a	344	13	37	34	71	100	26	18	5	6	1	24	8	3	13	-	19
	b	339	13	32	30	73	95	24	17	5	5	2	25	10	3	14	-	21
	c	98,5	100,0	86,5	88,2	102,8	95,0	92,3	94,4	100,0	83,3	200,0	104,2	125,0	100,0	107,7	-	110,5
Rzepin	a	642	34	23	20	98	209	93	36	6	18	2	25	19	8	31	3	37
	b	651	35	25	22	111	205	92	33	8	18	3	28	19	9	28	4	33
	c	101,4	102,9	108,7	110,0	113,3	98,1	98,9	91,7	133,3	100,0	150,0	112,0	100,0	112,5	90,3	133,3	89,2
w tym miasto of which city	a	472	16	16	15	62	157	68	29	3	14	2	22	14	7	25	2	35
	b	476	16	18	17	70	155	66	28	5	14	3	25	12	8	23	2	31
	c	100,8	100,0	112,5	113,3	112,9	98,7	97,1	96,6	166,7	100,0	150,0	113,6	85,7	114,3	92,0	100,0	88,6
Słubice	a	2066	33	79	74	187	823	245	111	30	41	25	125	63	36	123	9	136
	b	2053	31	67	64	192	808	243	113	31	39	24	128	67	31	128	9	142
	c	99,4	93,9	84,8	86,5	102,7	98,2	99,2	101,8	103,3	95,1	96,0	102,4	106,3	86,1	104,1	100,0	104,4
w tym miasto of which city	a	1789	17	70	67	157	726	209	100	24	32	22	107	53	31	109	7	125
	b	1769	15	59	57	160	709	209	104	25	31	20	111	53	26	113	7	127
	c	98,9	88,2	84,3	85,1	101,9	97,7	100,0	104,0	104,2	96,9	90,9	103,7	100,0	83,9	103,7	100,0	101,6

TABL. 18. OSOBY FIZYCZNE PROWADZĄCE DZIAŁALNOŚĆ GOSPODARCZĄ WEDŁUG WYBRANYCH SEKCJI POLSKIEJ KLASYFIKACJI DZIAŁALNOŚCI

ORAZ PODREGIONÓW, POWIATÓW I GMIN

Stan w dniu 31 XII

NATURAL PERSONS CONDUCTING ECONOMIC ACTIVITY BY SELECTED SECTIONS OF THE POLISH CLASSIFICATION OF ACTIVITIES

AND BY SUBREGIONS, POWIATS AND GMINAS

As of 31 XII



WYSZCZEGÓLNIENIE a - 2015 b - 2016 c - 2015 = 100	Ogółem Total	Rolnictwo, leśnictwo, łowiectwo i rybactwo Agriculture, forestry and fishing	Przemysł Industry		Budow- nictwo Construc- tion	Handel; naprawa pojazdów samocho- dowych ^Δ Trade; repair of motor vehicles ^Δ	Transport i gospodarka magazy- nowa Transporta- tion and storage	Zakwatero- wanie i gastro- nomia ^Δ Accomo- dation and catering ^Δ	Informacja i komuni- kacja Information and commu- nication	Działalność finansowa i ubezpie- czeniowa Financial and insurance activities	Obsługa ryнку nierucho- mości ^Δ Real estate activities	Działalność profesjo- nalna, naukowa i techniczna Professio- nal, scientific and technical activities	Administro- wanie i działalność wspiera- jąca ^Δ Administra- tive and support activities	Edukacja Education	Opieka zdrowotna i pomoc społeczna Human health and social work activities	Działalność związana z kulturą, rozrywką i rekreacją Arts, enter- tainment and recreation	Pozostała działalność usługowa Other service activities
			razem total	w tym przetwór- stwo przemy- słowe of which manufac- turing													
Gmina wiejska Rural gmina																	
Górzycza	a 216	8	25	22	47	64	21	4	3	6	-	10	4	10	1	12	
	b 209	8	24	21	47	61	21	5	3	4	-	7	5	10	2	10	
	c 96,8	100,0	96,0	95,5	100,0	95,3	100,0	125,0	100,0	66,7	-	200,0	70,0	125,0	100,0	200,0	83,3
STRZELECKO- DREZDENECKI	a 3455	239	310	300	475	1084	297	98	40	89	13	183	117	61	268	28	153
	b 3458	228	329	314	464	1081	308	95	41	86	15	188	108	58	279	27	151
	c 100,1	95,4	106,1	104,7	97,7	99,7	103,7	96,9	102,5	96,6	115,4	102,7	92,3	95,1	104,1	96,4	98,7
Gminy miejsko-wiejskie: Urban-rural gminas:																	
Dobiegniew	a 503	58	42	42	87	158	50	11	4	7	-	16	15	5	25	7	18
	b 499	52	45	45	90	152	53	11	7	7	-	14	15	2	27	6	18
	c 99,2	89,7	107,1	107,1	103,4	96,2	106,0	100,0	175,0	100,0	-	87,5	100,0	40,0	108,0	85,7	100,0
w tym miasto of which city	a 244	13	17	17	42	92	21	9	1	5	-	10	5	2	17	3	7
	b 246	10	18	18	39	92	24	9	5	5	-	8	5	1	19	4	7
	c 100,8	76,9	105,9	105,9	92,9	100,0	114,3	100,0	500,0	100,0	-	80,0	100,0	50,0	111,8	133,3	100,0
Drezdenko	a 1404	101	110	105	159	485	102	44	17	34	2	83	58	19	135	5	50
	b 1384	101	122	112	148	476	106	41	15	30	2	82	47	19	136	7	52
	c 98,6	100,0	110,9	106,7	93,1	98,1	103,9	93,2	88,2	88,2	100,0	98,8	81,0	100,0	100,7	140,0	104,0
w tym miasto of which city	a 927	25	69	68	113	313	65	30	12	26	2	65	37	16	112	4	38
	b 907	23	75	72	103	308	66	30	12	24	2	64	29	14	110	6	41
	c 97,8	92,0	108,7	105,9	91,2	98,4	101,5	100,0	100,0	92,3	100,0	98,5	78,4	87,5	98,2	150,0	107,9
Strzelce Krajeńskie	a 1097	47	105	103	163	307	99	35	15	36	8	73	27	28	76	12	66
	b 1119	44	105	103	163	318	108	35	14	38	10	78	26	27	80	12	61
	c 102,0	93,6	100,0	100,0	100,0	103,6	109,1	100,0	93,3	105,6	125,0	106,8	96,3	96,4	105,3	100,0	92,4
w tym miasto of which city	a 774	9	72	71	104	222	73	21	13	29	7	57	22	23	66	5	51
	b 787	8	72	71	100	232	78	21	12	30	8	62	21	22	70	5	46
	c 101,7	88,9	100,0	100,0	96,2	104,5	106,8	100,0	92,3	103,4	114,3	108,8	95,5	95,7	106,1	100,0	90,2
Gminy wiejskie: Rural gminas:																	
Stare Kurowo	a 216	15	27	25	36	70	15	4	2	2	1	3	8	4	18	3	8
	b 216	14	27	25	31	73	13	4	2	1	1	3	10	6	20	1	10
	c 100,0	93,3	100,0	100,0	86,1	104,3	86,7	100,0	100,0	50,0	100,0	100,0	125,0	150,0	111,1	33,3	125,0
Zwierzyn	a 235	18	26	25	30	64	31	4	2	10	2	8	9	5	14	1	11
	b 240	17	30	29	32	62	28	4	3	10	2	11	10	4	16	1	10
	c 102,1	94,4	115,4	116,0	106,7	96,9	90,3	100,0	150,0	100,0	100,0	137,5	111,1	80,0	114,3	100,0	90,9
SULECIŃSKI	a 2251	154	173	157	409	623	165	98	27	61	12	106	111	40	156	22	94
	b 2167	146	166	151	399	606	163	93	26	63	12	103	85	32	159	19	95
	c 96,3	94,8	96,0	96,2	97,6	97,3	98,8	94,9	96,3	103,3	100,0	97,2	76,6	80,0	101,9	86,4	101,1

TABL. 18. OSOBY FIZYCZNE PROWADZĄCE DZIAŁALNOŚĆ GOSPODARCZĄ WEDŁUG WYBRANYCH SEKCJI POLSKIEJ KLASYFIKACJI DZIAŁALNOŚCI
ORAZ PODREGIONÓW, POWIATÓW I GMIN

Stan w dniu 31 XII

NATURAL PERSONS CONDUCTING ECONOMIC ACTIVITY BY SELECTED SECTIONS OF THE POLISH CLASSIFICATION OF ACTIVITIES

AND BY SUBREGIONS, POWIATS AND GMINAS

As of 31 XII

POWRÓT
RETURN

WYSZCZEGÓLNIENIE a - 2015 b - 2016 c - 2015 = 100	Ogółem Total	Rolnictwo, leśnictwo, łowiectwo i rybactwo Agriculture, forestry and fishing	Przemysł Industry		Budow- nictwo Construc- tion	Handel; naprawa pojazdów samocho- dowych ^Δ Trade; repair of motor vehicles ^Δ	Transport i gospodarka magazy- nowa Transporta- tion and storage	Zakwatero- wanie i gastro- nomia ^Δ Accomoda- tion and catering ^Δ	Informacja i komuni- kacja Information and commu- nication	Działalność finansowa i ubezpie- czeniowa Financial and insurance activities	Obsługa ryнку nierucho- mości ^Δ Real estate activities	Działalność profesjo- nalna, naukowa i techniczna Professio- nal, scientific and technical activities	Administro- wanie i działalność wspiera- jąca ^Δ Administra- tive and support activities	Edukacja Education	Opieka zdrowotna i pomoc społeczna Human health and social work activities	Działalność związana z kulturą, rozrywką i rekreacją Arts, enter- tainment and recreation	Pozostała działalność usługowa Other service activities	
			razem total	w tym przetwór- stwo przemy- słowe of which manufac- turing														
Gminy miejsko-wiejskie: Urban-rural gminas:																		
Lubniewice	a	205	15	11	11	53	52	8	14	-	6	2	9	9	2	16	3	5
	b	190	14	10	10	40	51	7	12	-	8	1	11	10	2	18	2	4
	c	92,7	93,3	90,9	90,9	75,5	98,1	87,5	85,7	-	133,3	50,0	122,2	111,1	100,0	112,5	66,7	80,0
w tym miasto of which city	a	158	11	8	8	42	38	6	12	-	4	1	6	7	2	14	3	4
	b	147	11	8	8	33	36	5	10	-	5	-	9	8	1	16	2	3
	c	93,0	100,0	100,0	100,0	78,6	94,7	83,3	83,3	-	125,0	-	150,0	114,3	50,0	114,3	66,7	75,0
Sulęcín	a	954	39	66	64	193	257	61	37	19	30	7	64	26	21	86	7	41
	b	930	35	66	65	193	247	63	36	20	29	8	56	29	13	89	5	41
	c	97,5	89,7	100,0	101,6	100,0	96,1	103,3	97,3	105,3	96,7	114,3	87,5	111,5	61,9	103,5	71,4	100,0
w tym miasto of which city	a	714	6	45	43	150	199	43	32	14	21	5	53	21	18	73	5	29
	b	688	4	43	42	151	190	43	29	15	20	6	46	22	10	74	4	31
	c	96,4	66,7	95,6	97,7	100,7	95,5	100,0	90,6	107,1	95,2	120,0	86,8	104,8	55,6	101,4	80,0	106,9
Torzým	a	370	40	24	17	55	96	39	21	3	11	1	13	12	8	25	6	16
	b	351	41	22	15	52	89	33	22	1	10	1	14	11	8	23	6	18
	c	94,9	102,5	91,7	88,2	94,5	92,7	84,6	104,8	33,3	90,9	100,0	107,7	91,7	100,0	92,0	100,0	112,5
w tym miasto of which city	a	192	14	9	6	21	49	23	12	1	7	-	10	9	3	21	4	9
	b	179	14	7	5	18	45	21	12	1	7	-	11	6	3	20	4	10
	c	93,2	100,0	77,8	83,3	85,7	91,8	91,3	100,0	100,0	100,0	-	110,0	66,7	100,0	95,2	100,0	111,1
Gminy wiejskie: Rural gminas:																		
Krzeszyce	a	341	37	44	38	56	93	24	6	2	14	2	10	13	7	17	5	11
	b	357	34	40	34	68	95	28	7	2	15	2	12	12	8	18	4	12
	c	104,7	91,9	90,9	89,5	121,4	102,2	116,7	116,7	100,0	107,1	100,0	120,0	92,3	114,3	105,9	80,0	109,1
Słońsk	a	381	23	28	27	52	125	33	20	3	-	-	10	51	2	12	1	21
	b	339	22	28	27	46	124	32	16	3	1	-	10	23	1	11	2	20
	c	89,0	95,7	100,0	100,0	88,5	99,2	97,0	80,0	100,0	x	-	100,0	45,1	50,0	91,7	200,0	95,2
Miasto na prawach powiatu City with powiat status																		
Gorzów Wlkp.	a	12310	112	868	829	1704	3264	1180	350	299	582	163	1419	439	275	953	117	585
	b	12097	115	844	810	1679	3136	1161	342	290	554	167	1388	449	282	982	113	595
	c	98,3	102,7	97,2	97,7	98,5	96,1	98,4	97,7	97,0	95,2	102,5	97,8	102,3	102,5	103,0	96,6	101,7
Podregion zielonogórski	a	45681	1315	3851	3636	7254	13363	3684	1327	1034	1547	553	3896	1275	909	3010	410	2253
Subregion	b	45414	1304	3752	3550	7563	12885	3633	1324	1037	1476	570	3946	1259	918	3048	414	2285
	c	99,4	99,2	97,4	97,6	104,3	96,4	98,6	99,8	100,3	95,4	103,1	101,3	98,7	101,0	101,3	101,0	101,4
Powiaty: Powiats:																		
KROŚNIEŃSKI	a	3909	186	310	284	669	1273	327	121	46	102	33	238	87	52	201	38	226
	b	3900	184	306	280	690	1241	315	131	49	93	31	234	96	54	208	34	234
	c	99,8	98,9	98,7	98,6	103,1	97,5	96,3	108,3	106,5	91,2	93,9	98,3	110,3	103,8	103,5	89,5	103,5

TABL. 18. OSOBY FIZYCZNE PROWADZĄCE DZIAŁALNOŚĆ GOSPODARCZĄ WEDŁUG WYBRANYCH SEKCJI POLSKIEJ KLASYFIKACJI DZIAŁALNOŚCI
ORAZ PODREGIONÓW, POWIATÓW I GMIN

Stan w dniu 31 XII

NATURAL PERSONS CONDUCTING ECONOMIC ACTIVITY BY SELECTED SECTIONS OF THE POLISH CLASSIFICATION OF ACTIVITIES

AND BY SUBREGIONS, POWIATS AND GMINAS

As of 31 XII

POWRÓT
RETURN

WYSZCZEGÓLNIENIE a - 2015 b - 2016 c - 2015 = 100	Ogółem Total	Rolnictwo, leśnictwo, łowiectwo i rybactwo Agriculture, forestry and fishing	Przemysł Industry		Budow- nictwo Construc- tion	Handel; naprawa pojazdów samocho- dowych ^Δ Trade; repair of motor vehicles ^Δ	Transport i gospodarka magazy- nowa Transporta- tion and storage	Zakwatero- wanie i gastro- nomia ^Δ Accomo- dation and catering ^Δ	Informacja i komuni- kacja Information and commu- nication	Działalność finansowa i ubezpie- czeniowa Financial and insurance activities	Obsługa rynku nierucho- mości ^Δ Real estate activities	Działalność profesjo- nalna, naukowa i techniczna Professio- nal, scientific and technical activities	Administro- wanie i działalność wspiera- jąca ^Δ Administra- tive and support activities	Edukacja Education	Opieka zdrowotna i pomoc społeczna Human health and social work activities	Działalność związana z kulturą, rozrywką i rekreacją Arts, enter- tainment and recreation	Pozostała działalność usługowa Other service activities	
			razem total	w tym przetwó- rstwo przemy- słowe of which manufac- turing														
Gmina miejska Urban gmina																		
Gubin	a	1472	14	126	112	222	528	108	65	19	37	16	93	28	13	89	12	102
	b	1457	12	129	116	223	517	102	67	20	37	16	88	26	11	92	11	106
	c	99,0	85,7	102,4	103,6	100,5	97,9	94,4	103,1	105,3	100,0	100,0	94,6	92,9	84,6	103,4	91,7	103,9
Gmina miejsko-wiejska Urban-rural gmina																		
Krosno Odrzańskie	a	1328	32	92	90	199	438	118	34	19	45	13	107	35	31	84	17	64
	b	1354	32	86	84	228	431	117	35	22	41	12	107	38	33	87	15	70
	c	102,0	100,0	93,5	93,3	114,6	98,4	99,2	102,9	115,8	91,1	92,3	100,0	108,6	106,5	103,6	88,2	109,4
w tym miasto of which city	a	894	8	59	59	130	303	68	24	14	30	9	83	22	26	65	11	42
	b	902	9	54	53	147	289	65	25	17	27	9	82	27	27	68	9	47
	c	100,9	112,5	91,5	89,8	113,1	95,4	95,6	104,2	121,4	90,0	100,0	98,8	122,7	103,8	104,6	81,8	111,9
Gminy wiejskie: Rural gminas:																		
Bobrowice	a	159	14	15	14	30	46	12	1	2	3	1	12	2	3	8	3	7
	b	151	15	14	12	25	41	10	4	2	3	1	11	1	6	8	3	7
	c	95,0	107,1	93,3	85,7	83,3	89,1	83,3	400,0	100,0	100,0	100,0	91,7	50,0	200,0	100,0	100,0	100,0
Bytnica	a	109	25	3	3	17	27	17	7	-	-	-	4	2	2	3	1	1
	b	100	22	3	3	16	24	15	7	-	1	-	3	4	-	3	2	-
	c	91,7	88,0	100,0	100,0	94,1	88,9	88,2	100,0	-	x	-	75,0	200,0	-	100,0	200,0	-
Dąbie	a	292	21	25	20	88	69	30	3	1	7	1	11	6	1	2	2	25
	b	300	24	22	18	92	66	30	5	1	4	1	13	8	3	3	2	26
	c	102,7	114,3	88,0	90,0	104,5	95,7	100,0	166,7	100,0	57,1	100,0	118,2	133,3	300,0	150,0	100,0	104,0
Gubin	a	408	50	41	37	85	129	32	8	5	8	2	7	9	1	8	2	21
	b	397	50	44	39	80	122	31	10	4	7	1	8	11	-	8	-	21
	c	97,3	100,0	107,3	105,4	94,1	94,6	96,9	125,0	80,0	87,5	50,0	114,3	122,2	-	100,0	-	100,0
Maszewo	a	141	30	8	8	28	36	10	3	-	2	-	4	5	1	7	1	6
	b	141	29	8	8	26	40	10	3	-	-	-	4	8	1	7	1	4
	c	100,0	96,7	100,0	100,0	92,9	111,1	100,0	100,0	-	-	-	100,0	160,0	100,0	100,0	100,0	66,7
NOWOSOLSKI	a	5098	161	477	450	1041	1531	371	135	80	139	36	338	131	79	315	37	227
	b	5097	160	466	440	1077	1482	372	136	72	134	34	339	138	82	335	35	235
	c	100,0	99,4	97,7	97,8	103,5	96,8	100,3	100,7	90,0	96,4	94,4	100,3	105,3	103,8	106,3	94,6	103,5
Gmina miejska Urban gmina																		
Nowa Sól	a	2339	28	196	183	370	702	163	70	47	75	21	222	52	51	197	24	121
	b	2314	31	194	183	368	665	162	68	45	72	22	222	48	55	210	24	128
	c	98,9	110,7	99,0	100,0	99,5	94,7	99,4	97,1	95,7	96,0	104,8	100,0	92,3	107,8	106,6	100,0	105,8

TABL. 18. OSOBY FIZYCZNE PROWADZĄCE DZIAŁALNOŚĆ GOSPODARCZĄ WEDŁUG WYBRANYCH SEKCJI POLSKIEJ KLASYFIKACJI DZIAŁALNOŚCI
ORAZ PODREGIONÓW, POWIATÓW I GMIN

Stan w dniu 31 XII

NATURAL PERSONS CONDUCTING ECONOMIC ACTIVITY BY SELECTED SECTIONS OF THE POLISH CLASSIFICATION OF ACTIVITIES

AND BY SUBREGIONS, POWIATS AND GMINAS

As of 31 XII

POWRÓT
RETURN

WYSZCZEGÓLNIENIE a - 2015 b - 2016 c - 2015 = 100	Ogółem Total	Rolnictwo, leśnictwo, łowiectwo i rybactwo Agriculture, forestry and fishing	Przemysł Industry		Budow- nictwo Construc- tion	Handel; naprawa pojazdów samocho- dowych ^Δ Trade; repair of motor vehicles ^Δ	Transport i gospodarka magazy- nowa Transporta- tion and storage	Zakwatero- wanie i gastro- nomia ^Δ Accomo- dation and catering ^Δ	Informacja i komuni- kacja Information and commu- nication	Działalność finansowa i ubezpie- czeniowa Financial and insurance activities	Obsługa rynku nierucho- mości ^Δ Real estate activities	Działalność profesjo- nalna, naukowa i techniczna Professio- nal, scientific and technical activities	Administro- wanie i działalność wspiera- jąca ^Δ Administra- tive and support activities	Edukacja Education	Opieka zdrowotna i pomoc społeczna Human health and social work activities	Działalność związana z kulturą, rozrywką i rekreacją Arts, enter- tainment and recreation	Pozostała działalność usługowa Other service activities	
			razem total	w tym przetwór- stwo przemy- słowe of which manufac- turing														
Gminy miejsko-wiejskie: Urban-rural gminas:																		
Bytom Odrzański	a	303	15	26	25	82	95	20	9	3	7	4	8	9	-	13	1	11
	b	301	16	23	22	82	97	18	10	3	6	4	9	10	-	13	1	9
	c	99,3	106,7	88,5	88,0	100,0	102,1	90,0	111,1	100,0	85,7	100,0	112,5	111,1	-	100,0	100,0	81,8
w tym miasto of which city	a	261	13	24	23	68	79	17	9	3	6	4	8	7	-	12	1	10
	b	256	13	22	21	67	80	14	10	3	5	4	9	8	-	12	1	8
	c	98,1	100,0	91,7	91,3	98,5	101,3	82,4	111,1	100,0	83,3	100,0	112,5	114,3	-	100,0	100,0	80,0
Koźuchów	a	884	19	67	66	184	313	75	23	13	28	2	51	24	11	41	4	29
	b	905	19	64	62	214	303	76	25	11	28	1	52	25	10	44	3	30
	c	102,4	100,0	95,5	93,9	116,3	96,8	101,3	108,7	84,6	100,0	50,0	102,0	104,2	90,9	107,3	75,0	103,4
w tym miasto of which city	a	561	8	37	36	98	225	38	17	10	19	1	34	12	7	33	2	20
	b	563	9	36	34	108	220	34	20	9	19	-	34	12	7	34	2	19
	c	100,4	112,5	97,3	94,4	110,2	97,8	89,5	117,6	90,0	100,0	-	100,0	100,0	100,0	103,0	100,0	95,0
Nowe Miasteczko	a	302	16	44	44	75	88	15	3	1	6	2	7	9	6	10	1	19
	b	291	16	44	44	72	85	14	4	-	5	2	6	9	6	12	1	15
	c	96,4	100,0	100,0	100,0	96,0	96,6	93,3	133,3	-	83,3	100,0	85,7	100,0	100,0	120,0	100,0	78,9
w tym miasto of which city	a	159	3	21	21	42	47	4	1	1	3	2	4	5	4	9	-	13
	b	158	3	24	24	40	48	4	1	-	3	2	3	4	4	11	-	11
	c	99,4	100,0	114,3	114,3	95,2	102,1	100,0	100,0	-	100,0	100,0	75,0	80,0	100,0	122,2	-	84,6
Gminy wiejskie: Rural gminas:																		
Kolsko	a	159	8	14	11	54	43	10	2	3	1	-	5	5	1	8	-	5
	b	140	8	11	8	43	41	10	1	3	1	-	4	5	1	8	-	4
	c	88,1	100,0	78,6	72,7	79,6	95,3	100,0	50,0	100,0	100,0	-	80,0	100,0	100,0	100,0	-	80,0
Nowa Sól	a	424	24	59	53	108	113	33	7	3	6	4	15	8	2	18	3	21
	b	441	21	56	51	108	118	39	8	2	7	3	17	11	2	20	3	26
	c	104,0	87,5	94,9	96,2	100,0	104,4	118,2	114,3	66,7	116,7	75,0	113,3	137,5	100,0	111,1	100,0	123,8
Otyń	a	503	38	55	54	95	133	45	19	9	12	3	26	18	8	22	3	17
	b	506	36	57	55	106	127	44	17	7	13	2	24	23	8	22	2	18
	c	100,6	94,7	103,6	101,9	111,6	95,5	97,8	89,5	77,8	108,3	66,7	92,3	127,8	100,0	100,0	66,7	105,9
Siedlisko	a	184	13	16	14	73	44	10	2	1	4	-	4	6	-	6	1	4
	b	199	13	17	15	84	46	9	3	1	2	-	5	7	-	6	1	5
	c	108,2	100,0	106,3	107,1	115,1	104,5	90,0	150,0	100,0	50,0	-	125,0	116,7	-	100,0	100,0	125,0
ŚWIEBODZIŃSKI	a	3856	144	501	478	528	958	328	161	59	111	33	264	133	81	340	21	194
	b	3799	137	471	449	557	910	328	160	62	107	35	273	127	74	337	24	197
	c	98,5	95,1	94,0	93,9	105,5	95,0	100,0	99,4	105,1	96,4	106,1	103,4	95,5	91,4	99,1	114,3	101,5

TABL. 18. OSOBY FIZYCZNE PROWADZĄCE DZIAŁALNOŚĆ GOSPODARCZĄ WEDŁUG WYBRANYCH SEKCJI POLSKIEJ KLASYFIKACJI DZIAŁALNOŚCI

ORAZ PODREGIONÓW, POWIATÓW I GMIN

Stan w dniu 31 XII

NATURAL PERSONS CONDUCTING ECONOMIC ACTIVITY BY SELECTED SECTIONS OF THE POLISH CLASSIFICATION OF ACTIVITIES

AND BY SUBREGIONS, POWIATS AND GMINAS

As of 31 XII



WYSZCZEGÓLNIENIE a - 2015 b - 2016 c - 2015 = 100	Ogółem Total	Rolnictwo, leśnictwo, łowiectwo i rybactwo Agriculture, forestry and fishing	Przemysł Industry		Budow- nictwo Construc- tion	Handel; naprawa pojazdów samocho- dowych ^Δ Trade; repair of motor vehicles ^Δ	Transport i gospodarka magazy- nowa Transporta- tion and storage	Zakwatero- wanie i gastro- nomia ^Δ Accomoda- tion and catering ^Δ	Informacja i komuni- kacja Information and commu- nication	Działalność finansowa i ubezpie- czeniowa Financial and insurance activities	Obsługa ryнку nierucho- mości ^Δ Real estate activities	Działalność profesjo- nalna, naukowa i techniczna Professional, scientific and technical activities	Administro- wanie i działalność wspiera- jąca ^Δ Administra- tive and support activities	Edukacja Education	Opieka zdrowotna i pomoc społeczna Human health and social work activities	Działalność związana z kulturą, rozrywką i rekreacją Arts, enter- tainment and recreation	Pozostała działalność usługowa Other service activities	
			razem total	w tym przetwór- stwo przemy- słowe of which manufac- turing														
Gminy miejsko-wiejskie:																		
Urban-rural gminas:																		
Świebodzin	a	2254	52	254	248	303	586	211	78	34	63	24	175	60	53	224	15	122
	b	2247	47	247	242	327	558	212	78	36	64	26	178	60	47	221	16	130
	c	99,7	90,4	97,2	97,6	107,9	95,2	100,5	100,0	105,9	101,6	108,3	101,7	100,0	88,7	98,7	106,7	106,6
w tym miasto	a	1779	19	188	185	228	464	165	66	31	49	20	151	42	46	197	13	100
of which city	b	1764	16	180	177	246	443	167	64	31	48	22	153	44	41	189	14	106
	c	99,2	84,2	95,7	95,7	107,9	95,5	101,2	97,0	100,0	98,0	110,0	101,3	104,8	89,1	95,9	107,7	106,0
Zbąszynek	a	577	15	133	129	74	140	39	13	10	19	1	31	17	14	39	2	30
	b	544	16	118	114	64	135	41	10	10	16	1	36	15	14	37	4	27
	c	94,3	106,7	88,7	88,4	86,5	96,4	105,1	76,9	100,0	84,2	100,0	116,1	88,2	100,0	94,9	200,0	90,0
w tym miasto	a	355	1	74	72	46	98	16	8	8	13	-	24	10	7	31	1	18
of which city	b	339	2	64	62	41	93	19	7	8	11	-	29	9	8	29	3	16
	c	95,5	200,0	86,5	86,1	89,1	94,9	118,8	87,5	100,0	84,6	-	120,8	90,0	114,3	93,5	300,0	88,9
Gminy wiejskie:																		
Rural gminas:																		
Lubrza	a	221	11	18	16	37	55	17	8	3	10	-	21	11	4	15	3	8
	b	227	10	18	16	45	56	16	8	3	10	-	20	11	4	15	3	8
	c	102,7	90,9	100,0	100,0	121,6	101,8	94,1	100,0	100,0	100,0	-	95,2	100,0	100,0	100,0	100,0	100,0
Łągów	a	338	35	30	29	40	68	18	44	7	6	3	15	29	4	19	-	20
	b	331	33	25	24	45	63	19	49	5	4	2	15	26	5	22	-	18
	c	97,9	94,3	83,3	82,8	112,5	92,6	105,6	111,4	71,4	66,7	66,7	100,0	89,7	125,0	115,8	-	90,0
Skąpe	a	276	21	39	32	39	58	27	12	4	10	4	10	12	4	31	-	5
	b	274	20	38	31	42	56	24	10	6	9	4	13	13	4	30	-	5
	c	99,3	95,2	97,4	96,9	107,7	96,6	88,9	83,3	150,0	90,0	100,0	130,0	108,3	100,0	96,8	-	100,0
Szczaniec	a	190	10	27	24	35	51	16	6	1	3	1	12	4	2	12	1	9
	b	176	11	25	22	34	42	16	5	2	4	2	11	2	-	12	1	9
	c	92,6	110,0	92,6	91,7	97,1	82,4	100,0	83,3	200,0	133,3	200,0	91,7	50,0	-	100,0	100,0	100,0
WSCHOWSKI	a	2480	151	234	223	485	724	180	82	33	70	19	180	57	34	97	21	113
	b	2503	163	230	221	507	697	183	83	38	66	22	182	60	38	96	22	116
	c	100,9	107,9	98,3	99,1	104,5	96,3	101,7	101,2	115,2	94,3	115,8	101,1	105,3	111,8	99,0	104,8	102,7
Gminy miejsko-wiejskie:																		
Urban-rural gminas:																		
Sława	a	799	51	69	64	160	225	77	36	7	15	8	61	17	14	19	6	34
	b	823	60	68	63	169	224	75	40	8	13	9	58	22	13	19	5	40
	c	103,0	117,6	98,6	98,4	105,6	99,6	97,4	111,1	114,3	86,7	112,5	95,1	129,4	92,9	100,0	83,3	117,6
w tym miasto	a	368	14	35	35	75	97	32	14	1	8	1	39	9	9	13	4	17
of which city	b	366	17	34	34	75	95	29	17	2	8	1	36	9	8	13	2	20
	c	99,5	121,4	97,1	97,1	100,0	97,9	90,6	121,4	200,0	100,0	100,0	92,3	100,0	88,9	100,0	50,0	117,6
Szlichtyngowa	a	180	10	21	20	50	46	17	4	1	3	-	10	1	-	4	3	10
	b	177	11	17	17	46	40	21	4	2	2	1	10	2	1	4	4	12
	c	98,3	110,0	81,0	85,0	92,0	87,0	123,5	100,0	200,0	66,7	x	100,0	200,0	-	100,0	133,3	120,0

TABL. 18. OSOBY FIZYCZNE PROWADZĄCE DZIAŁALNOŚĆ GOSPODARCZĄ WEDŁUG WYBRANYCH SEKCJI POLSKIEJ KLASYFIKACJI DZIAŁALNOŚCI
ORAZ PODREGIONÓW, POWIATÓW I GMIN

Stan w dniu 31 XII

NATURAL PERSONS CONDUCTING ECONOMIC ACTIVITY BY SELECTED SECTIONS OF THE POLISH CLASSIFICATION OF ACTIVITIES

AND BY SUBREGIONS, POWIATS AND GMINAS

As of 31 XII

POWRÓT
RETURN

WYSZCZEGÓLNIENIE a - 2015 b - 2016 c - 2015 = 100	Ogółem Total	Rolnictwo, leśnictwo, łowiectwo i rybactwo Agriculture, forestry and fishing	Przemysł Industry		Budow- nictwo Construc- tion	Handel; naprawa pojazdów samocho- dowych ^Δ Trade; repair of motor vehicles ^Δ	Transport i gospodarka magazy- nowa Transporta- tion and storage	Zakwatero- wanie i gastro- nomia ^Δ Accomoda- tion and catering ^Δ	Informacja i komuni- kacja Information and commu- nication	Działalność finansowa i ubezpie- czeniowa Financial and insurance activities	Obsługa ryнку nierucho- mości ^Δ Real estate activities	Działalność profesjo- nalna, naukowa i techniczna Professional, scientific and technical activities	Administro- wanie i działalność wspiera- jąca ^Δ Administra- tive and support activities	Edukacja Education	Opieka zdrowotna i pomoc społeczna Human health and social work activities	Działalność związana z kulturą, rozrywką i rekreacją Arts, enter- tainment and recreation	Pozostała działalność usługowa Other service activities	
			razem total	w tym przetwór- stwo przemy- słowe of which manufac- turing														
w tym miasto of which city	a 61 b 58 c 95,1	1 2 200,0	7 7 100,0	7 7 100,0	19 15 78,9	15 11 73,3	7 8 114,3	- - -	- - -	- - -	- - -	4 4 100,0	1 2 200,0	- - -	- - -	1 1 100,0	6 8 133,3	
Wschowa	a 1501 b 1503 c 100,1	90 92 102,2	144 145 100,7	139 141 101,4	275 292 106,2	453 433 95,6	86 87 101,2	42 39 92,9	25 28 112,0	52 51 98,1	11 12 109,1	109 114 104,6	39 36 92,3	20 24 120,0	74 73 98,6	12 13 108,3	69 64 92,8	
w tym miasto of which city	a 1053 b 1029 c 97,7	27 29 107,4	96 94 97,9	94 93 98,9	187 187 100,0	333 311 93,4	54 52 96,3	28 28 100,0	19 21 110,5	40 42 105,0	9 9 100,0	87 89 102,3	31 26 83,9	17 21 123,5	61 58 95,1	10 11 110,0	54 51 94,4	
ZIELONOGÓRSKI	a 4955 b 4984 c 100,6	228 228 100,0	472 462 97,9	435 427 98,2	940 987 105,0	1307 1298 99,3	456 451 98,9	123 121 98,4	89 87 97,8	159 154 96,9	56 51 91,1	344 348 101,2	125 122 97,6	100 102 102,0	269 283 105,2	47 45 95,7	240 245 102,1	
Gminy miejsko-wiejskie: Urban-rural gminas:																		
Babimost	a 361 b 362 c 100,3	21 20 95,2	40 36 90,0	39 35 89,7	58 58 100,0	102 99 97,1	22 26 118,2	14 14 100,0	7 8 114,3	8 9 112,5	2 2 100,0	18 17 94,4	12 13 108,3	9 8 88,9	16 20 125,0	4 4 100,0	28 28 100,0	
w tym miasto of which city	a 233 b 232 c 99,6	9 9 100,0	21 18 85,7	21 18 85,7	36 36 100,0	70 66 94,3	12 14 116,7	9 8 88,9	7 8 114,3	4 5 125,0	2 2 100,0	10 10 100,0	9 10 111,1	6 6 100,0	11 14 127,3	4 4 100,0	23 22 95,7	
Czerwieńsk	a 545 b 568 c 104,2	16 18 112,5	45 42 93,3	43 40 93,0	99 116 117,2	154 148 96,1	71 72 101,4	9 10 111,1	15 17 113,3	16 20 125,0	6 3 50,0	41 48 117,1	12 11 91,7	12 14 116,7	22 24 109,1	3 2 66,7	24 23 95,8	
w tym miasto of which city	a 230 b 230 c 100,0	- - -	20 16 80,0	19 15 78,9	34 34 100,0	70 68 97,1	25 27 108,0	3 6 200,0	6 5 83,3	8 7 87,5	3 1 33,3	24 26 108,3	6 6 100,0	6 8 133,3	14 14 100,0	- - -	11 12 109,1	
Kargowa	a 409 b 411 c 100,5	14 14 100,0	48 47 97,9	47 46 97,9	95 95 100,0	140 140 100,0	23 21 91,3	13 15 115,4	2 2 100,0	8 8 100,0	2 3 150,0	22 19 86,4	10 9 90,0	5 5 100,0	8 10 125,0	4 4 100,0	15 19 126,7	
w tym miasto of which city	a 295 b 295 c 100,0	9 8 88,9	37 35 94,6	36 34 94,4	61 63 103,3	105 104 99,0	16 14 87,5	9 11 122,2	1 1 100,0	6 5 83,3	2 3 150,0	18 16 88,9	7 6 85,7	5 5 100,0	7 9 128,6	2 2 100,0	10 13 130,0	
Nowogród Bobrzański	a 520 b 512 c 98,5	26 30 115,4	55 49 89,1	49 44 89,8	141 151 107,1	122 111 91,0	50 47 94,0	13 14 107,7	8 9 112,5	18 15 83,3	2 2 100,0	24 24 100,0	8 6 75,0	5 5 100,0	23 22 95,7	3 3 100,0	22 24 109,1	
w tym miasto of which city	a 309 b 307 c 99,4	5 7 140,0	30 30 100,0	28 28 100,0	81 91 112,3	74 65 87,8	33 31 93,9	5 3 60,0	5 7 140,0	14 13 92,9	2 2 100,0	18 17 94,4	4 4 100,0	5 5 100,0	15 15 100,0	1 1 100,0	17 16 94,1	
Sulechów	a 1893 b 1874 c 99,0	93 92 98,9	169 178 105,3	152 161 105,9	308 315 102,3	518 519 100,2	156 147 94,2	44 40 90,9	34 26 76,5	61 57 93,4	21 18 85,7	148 141 95,3	50 50 100,0	40 40 100,0	127 127 100,0	20 19 95,0	104 105 101,0	

TABL. 18. OSOBY FIZYCZNE PROWADZĄCE DZIAŁALNOŚĆ GOSPODARCZĄ WEDŁUG WYBRANYCH SEKCJI POLSKIEJ KLASYFIKACJI DZIAŁALNOŚCI

ORAZ PODREGIONÓW, POWIATÓW I GMIN

Stan w dniu 31 XII

NATURAL PERSONS CONDUCTING ECONOMIC ACTIVITY BY SELECTED SECTIONS OF THE POLISH CLASSIFICATION OF ACTIVITIES

AND BY SUBREGIONS, POWIATS AND GMINAS

As of 31 XII

POWRÓT
RETURN

WYSZCZEGÓLNIENIE a - 2015 b - 2016 c - 2015 = 100	Ogółem Total	Rolnictwo, leśnictwo, łowiactwo i rybactwo Agriculture, forestry and fishing	Przemysł Industry		Budow- nictwo Construc- tion	Handel; naprawa pojazdów samocho- dowych ^Δ Trade; repair of motor vehicles ^Δ	Transport i gospodarka magazy- nowa Transporta- tion and storage	Zakwatero- wanie i gastro- nomia ^Δ Accomo- dation and catering ^Δ	Informacja i komuni- kacja Information and commu- nication	Działalność finansowa i ubezpie- czeniowa Financial and insurance activities	Obsługa ryнку nierucho- mości ^Δ Real estate activities	Działalność profesjo- nalna, naukowa i techniczna Professio- nal, scienti- fic and technical activities	Administro- wanie i działalność wspiera- jąca ^Δ Administra- tive and support activities	Edukacja Education	Opieka zdrowotna i pomoc społeczna Human health and social work activities	Działalność związana z kulturą, rozrywką i rekreacją Arts, enter- tainment and recreation	Pozostała działalność usługowa Other service activities	
			razem total	w tym przetwór- stwo przemy- słowe of which manufac- turing														
w tym miasto of which city	a 1182 b 1158 c 98,0	27 27 100,0	103 110 106,8	94 101 107,4	194 204 105,2	333 323 97,0	89 84 94,4	26 25 96,2	31 24 77,4	41 37 90,2	11 9 81,8	99 91 91,9	28 27 96,4	25 25 100,0	88 89 101,1	11 10 90,9	76 73 96,1	
Gminy wiejskie: Rural gminas:																		
Bojadła	a 163 b 152 c 93,3	11 11 100,0	10 9 90,0	9 8 88,9	38 34 89,5	37 38 102,7	24 25 104,2	4 2 50,0	1 1 100,0	10 8 80,0	1 1 100,0	6 6 100,0	8 4 50,0	2 2 100,0	5 5 100,0	- - -	6 6 100,0	
Świdnica	a 572 b 596 c 104,2	15 14 93,3	63 59 93,7	60 57 95,0	93 101 108,6	126 130 103,2	60 61 101,7	12 13 108,3	11 15 136,4	26 26 100,0	14 14 100,0	51 60 117,6	15 18 120,0	15 14 93,3	40 44 110,0	9 8 88,9	22 19 86,4	
Trzebiechów	a 160 b 167 c 104,4	16 13 81,3	11 11 100,0	8 8 100,0	28 34 121,4	41 43 104,9	17 19 111,8	7 6 85,7	- - -	4 4 100,0	2 1 50,0	5 6 120,0	4 4 100,0	3 3 100,0	13 14 107,7	1 1 100,0	8 8 100,0	
Zabór	a 332 b 342 c 103,0	16 16 100,0	31 31 100,0	28 28 100,0	80 83 103,8	67 70 104,5	33 33 100,0	7 7 100,0	11 9 81,8	8 7 87,5	6 7 116,7	29 27 93,1	6 7 116,7	9 11 122,2	15 17 113,3	3 4 133,3	11 13 118,2	
ŻAGAŃSKI	a 5127 b 5017 c 97,9	170 163 95,9	403 387 96,0	376 363 96,5	953 965 101,3	1669 1615 96,8	349 335 96,0	180 173 96,1	82 80 97,6	136 135 99,3	50 54 108,0	308 306 99,4	147 129 87,8	77 77 100,0	293 288 98,3	44 42 95,5	266 268 100,8	
Gminy miejskie: Urban gminas:																		
Gozdnica	a 121 b 114 c 94,2	8 8 100,0	11 13 118,2	11 12 109,1	19 22 115,8	48 40 83,3	3 3 100,0	1 - -	2 2 100,0	1 1 100,0	1 1 100,0	3 2 66,7	4 4 100,0	2 2 100,0	9 7 77,8	1 1 100,0	8 8 100,0	
Żagań	a 2071 b 2030 c 98,0	24 20 83,3	150 148 98,7	142 141 99,3	335 341 101,8	646 626 96,9	172 171 99,4	75 74 98,7	37 39 105,4	62 61 98,4	26 29 111,5	161 163 101,2	62 54 87,1	36 34 94,4	154 148 96,1	27 21 77,8	104 101 97,1	
Gminy miejsko-wiejskie: Urban-rural gminas:																		
łłowa	a 354 b 348 c 98,3	24 24 100,0	31 27 87,1	29 25 86,2	46 51 110,9	140 138 98,6	15 13 86,7	19 18 94,7	3 4 133,3	8 6 75,0	2 2 100,0	18 16 88,9	9 11 122,2	4 3 75,0	13 14 107,7	1 2 200,0	21 19 90,5	
w tym miasto of which city	a 230 b 226 c 98,3	9 9 100,0	21 18 85,7	19 16 84,2	29 33 113,8	91 89 97,8	10 10 100,0	12 11 91,7	2 3 150,0	6 4 66,7	2 2 100,0	14 12 85,7	6 8 133,3	3 2 66,7	8 8 100,0	1 2 200,0	16 15 93,8	
Małomice	a 271 b 261 c 96,3	15 14 93,3	17 15 88,2	17 15 88,2	62 68 109,7	100 88 88,0	19 16 84,2	9 8 88,9	5 5 100,0	5 5 100,0	- - -	11 11 100,0	8 6 75,0	1 - -	11 16 145,5	- 1 x	8 8 100,0	
w tym miasto of which city	a 171 b 166 c 97,1	8 7 87,5	12 11 91,7	12 11 91,7	44 52 118,2	55 48 87,3	12 10 83,3	5 4 80,0	5 5 100,0	3 3 100,0	- - -	6 7 116,7	6 4 66,7	1 - -	8 10 125,0	- - -	6 5 83,3	

TABL. 18. OSOBY FIZYCZNE PROWADZĄCE DZIAŁALNOŚĆ GOSPODARCZĄ WEDŁUG WYBRANYCH SEKCJI POLSKIEJ KLASYFIKACJI DZIAŁALNOŚCI

ORAZ PODREGIONÓW, POWIATÓW I GMIN

Stan w dniu 31 XII

NATURAL PERSONS CONDUCTING ECONOMIC ACTIVITY BY SELECTED SECTIONS OF THE POLISH CLASSIFICATION OF ACTIVITIES

AND BY SUBREGIONS, POWIATS AND GMINAS

As of 31 XII



WYSZCZEGÓLNIENIE a - 2015 b - 2016 c - 2015 = 100	Ogółem Total	Rolnictwo, leśnictwo, łowiactwo i rybactwo Agriculture, forestry and fishing	Przemysł Industry		Budow- nictwo Construc- tion	Handel; naprawa pojazdów samocho- dowych ^Δ Trade; repair of motor vehicles ^Δ	Transport i gospodarka magazy- nowa Transporta- tion and storage	Zakwatero- wanie i gastro- nomia ^Δ Accomoda- tion and catering ^Δ	Informacja i komuni- kacja Information and commu- nication	Działalność finansowa i ubezpie- czeniowa Financial and insurance activities	Obsługa ryнку nierucho- mości ^Δ Real estate activities	Działalność profesjo- nalna, naukowa i techniczna Professio- nal, scientific and technical activities	Administro- wanie i działalność wspiera- jąca ^Δ Administra- tive and support activities	Edukacja Education	Opieka zdrowotna i pomoc społeczna Human health and social work activities	Działalność związana z kulturą, rozrywką i rekreacją Arts, enter- tainment and recreation	Pozostała działalność usługowa Other service activities	
			razem total	w tym przetwór- stwo przemy- słowe of which manufac- turing														
Szprotawa	a	1420	32	121	108	278	479	81	52	25	44	14	66	41	22	78	8	79
	b	1355	31	115	104	261	457	74	50	24	42	14	64	34	24	78	9	78
	c	95,4	96,9	95,0	96,3	93,9	95,4	91,4	96,2	96,0	95,5	100,0	97,0	82,9	109,1	100,0	112,5	98,7
w tym miasto of which city	a	936	9	72	68	181	321	44	38	19	29	11	51	24	22	55	6	54
	b	888	8	67	63	166	301	42	37	18	27	11	47	22	24	55	7	56
	c	94,9	88,9	93,1	92,6	91,7	93,8	95,5	97,4	94,7	93,1	100,0	92,2	91,7	109,1	100,0	116,7	103,7
Gminy wiejskie: Rural gminas:																		
Brzeźnica	a	200	17	27	27	48	57	13	5	1	4	-	7	6	4	4	-	7
	b	204	18	22	22	51	62	9	4	1	4	-	9	7	4	4	1	8
	c	102,0	105,9	81,5	81,5	106,3	108,8	69,2	80,0	100,0	100,0	-	128,6	116,7	100,0	100,0	x	114,3
Niegosławice	a	175	23	8	8	57	35	20	5	2	3	-	5	4	-	5	-	8
	b	172	23	9	9	50	38	20	3	1	4	-	5	4	-	6	1	8
	c	98,3	100,0	112,5	112,5	87,7	108,6	100,0	60,0	50,0	133,3	-	100,0	100,0	-	120,0	x	100,0
Wymiarki	a	105	9	5	4	23	32	6	2	1	1	1	3	4	-	10	-	8
	b	108	10	6	5	27	29	5	4	1	2	1	2	3	1	8	-	9
	c	102,9	111,1	120,0	125,0	117,4	90,6	83,3	200,0	100,0	200,0	100,0	66,7	75,0	x	80,0	-	112,5
Żagań	a	410	18	33	30	85	132	20	12	6	8	6	34	9	8	9	7	23
	b	425	15	32	30	94	137	24	12	3	10	7	34	6	9	7	6	29
	c	103,7	83,3	97,0	100,0	110,6	103,8	120,0	100,0	50,0	125,0	116,7	100,0	66,7	112,5	77,8	85,7	126,1
ŻARSKI	a	6365	150	493	474	981	2347	396	174	110	180	62	421	163	88	450	48	302
	b	6320	144	473	455	1080	2219	386	178	112	172	65	440	165	87	440	55	304
	c	99,3	96,0	95,9	96,0	110,1	94,5	97,5	102,3	101,8	95,6	104,8	104,5	101,2	98,9	97,8	114,6	100,7
Gminy miejskie: Urban gminas:																		
Łęknica	a	298	1	2	2	18	225	1	8	2	4	4	2	9	3	6	-	13
	b	274	1	2	2	31	187	1	11	2	4	4	2	7	3	5	-	14
	c	91,9	100,0	100,0	100,0	172,2	83,1	100,0	137,5	100,0	100,0	100,0	100,0	77,8	100,0	83,3	-	107,7
Żary	a	2869	13	193	187	350	983	204	85	58	105	41	254	84	47	264	30	158
	b	2819	12	189	186	361	937	200	91	57	100	41	262	82	48	260	32	147
	c	98,3	92,3	97,9	99,5	103,1	95,3	98,0	107,1	98,3	95,2	100,0	103,1	97,6	102,1	98,5	106,7	93,0
Gminy miejsko-wiejskie: Urban-rural gminas:																		
Jasień	a	430	17	53	51	93	150	25	7	4	6	-	26	11	5	10	4	19
	b	416	14	46	44	103	135	26	5	5	6	-	25	11	4	12	4	20
	c	96,7	82,4	86,8	86,3	110,8	90,0	104,0	71,4	125,0	100,0	-	96,2	100,0	80,0	120,0	100,0	105,3
w tym miasto of which city	a	292	4	42	40	59	101	15	5	4	4	-	20	9	4	9	4	12
	b	280	4	36	34	65	90	15	5	4	4	-	19	8	3	10	4	13
	c	95,9	100,0	85,7	85,0	110,2	89,1	100,0	100,0	100,0	100,0	-	95,0	88,9	75,0	111,1	100,0	108,3
Lubsko	a	1020	19	104	101	181	346	57	33	20	29	3	61	15	19	75	4	54
	b	1059	20	98	95	210	342	53	32	25	31	2	68	19	20	77	5	57
	c	103,8	105,3	94,2	94,1	116,0	98,8	93,0	97,0	125,0	106,9	66,7	111,5	126,7	105,3	102,7	125,0	105,6

TABL. 18. OSOBY FIZYCZNE PROWADZĄCE DZIAŁALNOŚĆ GOSPODARCZĄ WEDŁUG WYBRANYCH SEKCJI POLSKIEJ KLASYFIKACJI DZIAŁALNOŚCI
ORAZ PODREGIONÓW, POWIATÓW I GMIN

Stan w dniu 31 XII

NATURAL PERSONS CONDUCTING ECONOMIC ACTIVITY BY SELECTED SECTIONS OF THE POLISH CLASSIFICATION OF ACTIVITIES

AND BY SUBREGIONS, POWIATS AND GMINAS

As of 31 XII

POWRÓT
RETURN

WYSZCZEGÓLNIENIE a - 2015 b - 2016 c - 2015 = 100	Ogółem Total	Rolnictwo, leśnictwo, łowiectwo i rybactwo Agriculture, forestry and fishing	Przemysł Industry		Budow- nictwo Construc- tion	Handel; naprawa pojazdów samocho- dowych ^Δ Trade; repair of motor vehicles ^Δ	Transport i gospodarka magazy- nowa Transporta- tion and storage	Zakwatero- wanie i gastro- nomia ^Δ Accomo- dation and catering ^Δ	Informacja i komuni- kacja Information and commu- nication	Działalność finansowa i ubezpie- czeniowa Financial and insurance activities	Obsługa ryнку nierucho- mości ^Δ Real estate activities	Działalność profesjo- nalna, naukowa i techniczna Professio- nal, scientific and technical activities	Administro- wanie i działalność wspiera- jąca ^Δ Administra- tive and support activities	Edukacja Education	Opieka zdrowotna i pomoc społeczna Human health and social work activities	Działalność związana z kulturą, rozrywką i rekreacją Arts, enter- tainment and recreation	Pozostała działalność usługowa Other service activities	
			razem total	w tym przetwór- stwo przemy- słowe of which manufac- turing														
w tym miasto of which city	a 823 b 841 c 102,2	11 10 90,9	75 71 94,7	73 69 94,5	134 154 114,9	282 275 97,5	49 45 91,8	27 27 100,0	16 21 131,3	24 26 108,3	3 2 66,7	57 59 103,5	13 15 115,4	17 18 105,9	65 66 101,5	2 3 150,0	48 49 102,1	
Gminy wiejskie: Rural gminas:																		
Brody	a 145 b 148 c 102,1	16 18 112,5	20 18 90,0	20 18 90,0	27 28 103,7	50 48 96,0	6 8 133,3	4 3 75,0	3 2 66,7	- 1 x	- - -	7 8 114,3	- 2 x	- - -	8 7 87,5	1 1 100,0	3 4 133,3	
Lipinki Łużyckie	a 168 b 169 c 100,6	13 10 76,9	11 9 81,8	11 9 81,8	23 33 143,5	59 59 100,0	13 10 76,9	1 1 100,0	7 5 71,4	2 2 100,0	3 3 100,0	10 11 110,0	8 7 87,5	1 2 200,0	10 9 90,0	2 2 100,0	5 6 120,0	
Przewóz	a 207 b 193 c 93,2	32 24 75,0	12 13 108,3	10 11 110,0	29 28 96,6	85 77 90,6	12 12 100,0	5 5 100,0	- - -	6 6 100,0	- 2 x	6 6 100,0	4 4 100,0	3 1 33,3	6 7 116,7	2 3 150,0	5 5 100,0	
Trzebień	a 319 b 329 c 103,1	7 11 157,1	19 18 94,7	18 17 94,4	61 79 129,5	153 148 96,7	17 15 88,2	8 9 112,5	2 2 100,0	7 5 71,4	1 1 100,0	4 4 100,0	9 8 88,9	1 1 100,0	13 12 92,3	1 1 100,0	16 15 93,8	
Tuplice	a 182 b 175 c 96,2	10 10 100,0	18 19 105,6	14 15 107,1	31 32 103,2	72 66 91,7	9 9 100,0	4 4 100,0	3 3 100,0	7 6 85,7	- - -	5 6 120,0	6 5 83,3	1 1 100,0	8 5 62,5	- 1 x	8 8 100,0	
Żary	a 727 b 738 c 101,5	22 24 109,1	61 61 100,0	60 58 96,7	168 175 104,2	224 220 98,2	52 52 100,0	19 17 89,5	11 11 100,0	14 11 78,6	10 12 120,0	46 48 104,3	17 20 117,6	8 7 87,5	50 46 92,0	4 6 150,0	21 28 133,3	
Miasto na prawach powiatu City with powiat status																		
Zielona Góra	a 13891 b 13794 c 99,3	125 125 100,0	961 957 99,6	916 915 99,9	1657 1700 102,6	3554 3423 96,3	1277 1263 98,9	351 342 97,4	535 537 100,4	650 615 94,6	264 278 105,3	1803 1824 101,2	432 422 97,7	398 404 101,5	1045 1061 101,5	154 157 101,9	685 686 100,1	

1 W podziale według sekcji PKD - bez podmiotów, dla których informacja o rodzaju przeważającej działalności nie występuje w rejestrze REGON.

1 Divided by PKD sections - excluding entities for which the information on the predominant kind of activity does not exist in the REGON register.