



ZMIANY STRUKTURALNE GRUP PODMIOTÓW GOSPODARKI NARODOWEJ W REJESTRZE REGON W WOJEWÓDZTWIE LUBUSKIM, 2015 R.

*STRUCTURAL CHANGES OF GROUPS OF ENTITIES
IN THE NATIONAL ECONOMY IN THE REGON REGISTER
IN LUBUSKIE VOIVODSHIP, 2015*



**ZMIANY STRUKTURALNE GRUP PODMIOTÓW
GOSPODARKI NARODOWEJ W REJESTRZE REGION
W WOJEWÓDZTWIE LUBUSKIM, 2015 R.**

*STRUCTURAL CHANGES OF GROUPS OF ENTITIES
IN THE NATIONAL ECONOMY IN THE REGION REGISTER
IN LUBUSKIE VOIVODSHIP, 2015*



URZĄD STATYSTYCZNY w Zielonej Górze

65-954 Zielona Góra, ul. Spokojna 1, tel. Sekretariat 68 322 31 12

fax 68 325 36 79, <http://www.stat.gov.pl/zg>

ZESPÓŁ REDAKCYJNY

EDITORIAL BOARD

Przewodniczący

President

Roman Fedak

Z-ca przewodniczącego

Vice-president

Krystyna Motyl

Członkowie

Members

Wioletta Bielecka, Marlena Gajewska, Teresa Sokołowska,

Bogusława Kołeczek, Robert Wróbel

Opracowanie publikacji

Publication preparation

Beata Szydłowska

Projekt okładki, wykresy

Cover design, graphs

Marek Bartoszewicz, Edyta Leśniarek

Prace obliczeniowe i edytorskie

Calculations and editors

Małgorzata Sadowska, Krystyna Bach

Przy publikowaniu danych US prosimy o podanie źródła

When publishing SO data please indicate source

PRZEDMOWA

Kolejne wydanie publikacji pt. „Zmiany strukturalne grup podmiotów gospodarki narodowej w rejestrze REGON w województwie lubuskim, 2015 r.” zawiera dane o liczbie i strukturze podmiotów gospodarki narodowej wpisanych do rejestru REGON na terenie województwa lubuskiego.

W części metodycznej zawarto zasady prezentowania danych oraz słownik wybranych pojęć.

W publikacji ukazano zmiany struktury gospodarki województwa w latach 2014-2015, poprzedzając je tablicami przeglądowymi obejmującymi swym zakresem lata 2006-2015.

Tablice zaprezentowane w publikacji zawierają informacje o liczbie podmiotów gospodarki narodowej według sekcji Polskiej Klasyfikacji Działalności 2007 (PKD 2007), form prawnych, sektorów własności, przewidywanej liczby pracujących oraz podregionów, powiatów i gmin.

Wyrażam nadzieję, że udostępniona publikacja będzie interesującym źródłem wiedzy dla każdego odbiorcy i użytkownika informacji statystycznych w zakresie prezentowanego tematu.

D y r e k t o r
Urzędu Statystycznego
w Zielonej Górze
Roman Fedak

Zielona Góra, marzec 2016 r.

PREFACE

This publication titled 'Structural changes of groups of entities in the national economy in the REGON register in lubuskie voivodship 2015' presents data on the number and structure of the entities of the national economy entered in REGON register in lubuskie voivodship.

The methodological part provides a glossary of selected terms and rules for data presentation.

The publication describes changes in the structure of economy that occurred in the voivodship between 2014 and 2015. The description is accompanied by review tables that contain data concerning the period between 2006 and 2015.

The tables in the publication contain data on the number of entities of the national economy by the sections of Polish Classification of Economic Activities 2007 (PKD 2007), by their legal forms, ownership sectors, by the expected number of employees as well as by subregions, poviats and gminas.

I hope that the publication will become an interesting source of knowledge for all recipients and users of statistical data.

*President
of the Statistical Office
in Zielona Góra
Roman Fedak*

Zielona Góra, March 2016

SPIS RZECZY

	Strona
Przedmowa	3
Uwagi ogólne	9
Objaśnienia znaków umownych.....	12
Ważniejsze skróty	12
Podmioty gospodarki narodowej według podstawowych i szczególnych form prawnych w rejestrze REGON.....	13
Słownik wybranych pojęć.....	14

SPIS TABLIC

Tablica

Tablice przeglądowe

Podmioty gospodarki narodowej według sektorów własności i form prawnych (2006-2015).....	I
Podmioty gospodarki narodowej według sekcji Polskiej Klasyfikacji Działalności (2014, 2015)	II
Podmioty gospodarki narodowej według podregionów i powiatów (2006-2015)	III

Tablice wojewódzkie

Podmioty gospodarki narodowej według przewidywanej liczby pracujących oraz sekcji Polskiej Klasyfikacji Działalności (2014, 2015)	1
Podmioty gospodarki narodowej według przewidywanej liczby pracujących oraz podregionów i powiatów (2014, 2015)	2
Podmioty gospodarki narodowej według sektorów własności, wybranych form prawnych oraz sekcji Polskiej Klasyfikacji Działalności (2014, 2015)	3
Podmioty gospodarki narodowej nowo zarejestrowane według wybranych form prawnych oraz sekcji Polskiej Klasyfikacji Działalności (2014, 2015)	4
Podmioty gospodarki narodowej nowo zarejestrowane według wybranych form prawnych oraz podregionów i powiatów (2014, 2015)	5
Podmioty gospodarki narodowej wyrejestrowane według wybranych form prawnych oraz sekcji Polskiej Klasyfikacji Działalności (2014, 2015)	6
Podmioty gospodarki narodowej wyrejestrowane według wybranych form prawnych oraz podregionów i powiatów (2014, 2015)	7
Podmioty gospodarki narodowej według wybranych form prawnych oraz sekcji Polskiej Klasyfikacji Działalności (2014, 2015).....	8
Podmioty gospodarki narodowej według wybranych form prawnych oraz podregionów i powiatów (2014, 2015).....	9
Podmioty gospodarki narodowej według wybranych sekcji Polskiej Klasyfikacji Działalności oraz podregionów, powiatów i gmin (2014, 2015).....	10

Podmioty gospodarki narodowej z zawieszoną działalnością według wybranych form prawnych oraz sekcji Polskiej Klasyfikacji Działalności (2014, 2015)	11
Podmioty gospodarki narodowej z zawieszoną działalnością według wybranych form prawnych oraz podregionów i powiatów (2014, 2015)	12
Spółki handlowe według form prawnych oraz sekcji Polskiej Klasyfikacji Działalności (2014, 2015).....	13
Spółki handlowe według form prawnych oraz podregionów i powiatów (2014, 2015)	14
Spółki handlowe według rodzaju kapitału oraz form prawnych (2014, 2015)	15
Spółki handlowe według rodzaju kapitału oraz sekcji Polskiej Klasyfikacji Działalności (2014, 2015).....	16
Spółki handlowe według rodzaju kapitału oraz podregionów i powiatów (2014, 2015)	17
Osoby fizyczne prowadzące działalność gospodarczą według wybranych sekcji Polskiej Klasyfikacji Działalności oraz podregionów, powiatów i gmin (2014, 2015).....	18

SPIS WYKRESÓW

	Strona
Podmioty gospodarki narodowej w rejestrze REGON (2014, 2015)	40
Podmioty gospodarki narodowej według form prawnych w 2015 r.	40
Struktura osób fizycznych prowadzących działalność gospodarczą w rejestrze REGON według sekcji PKD w 2015 r.....	41
Spółki z o. o. w rejestrze REGON według sekcji Polskiej Klasyfikacji Działalności w 2015 r.	41
Podmioty gospodarki narodowej nowo zarejestrowane i wyrejestrowane z rejestru REGON (2014, 2015).....	42
Spółki akcyjne w rejestrze REGON według rodzaju kapitału w 2015 r. (w %).....	42

CONTENTS

	<i>Page</i>
<i>Preface</i>	4
<i>General notes</i>	25
<i>Symbols</i>	28
<i>Abbreviations</i>	28
<i>Entities of the national economy by basic and specific legal status</i>	29
<i>Dictionary of selected terms</i>	30

LIST OF TABLES

Table

Review tables

<i>Entities of the national economy by ownership sectors and legal status (2006-2015)</i>	I
<i>Entities of the national economy by sections of the Polish Classification of Activities (2014, 2015)</i>	II
<i>Entities of the national economy by subregions and powiats (2006-2015)</i>	III

Voivodship tables

<i>Entities of the national economy by the expected number of employed persons and sections of the Polish Classification of Activities (2014, 2015)</i>	1
<i>Entities of the national economy by the expected number of employed persons and by subregions and powiats (2014, 2015)</i>	2
<i>Entities of the national economy by ownership sectors, selected legal status and by section of the Polish Classification of Activities (2014, 2015)</i>	3
<i>Newly created entities of the national economy by selected legal status and by section of the Polish Classification of Activities (2014, 2015)</i>	4
<i>Newly created entities of the national economy by selected legal status and by subregions and powiats (2014, 2015)</i>	5
<i>Liquidated entities of the national economy by selected legal status and by section of the Polish Classification of Activities (2014, 2015)</i>	6
<i>Liquidated entities of the national economy by selected legal status and by subregions and powiats (2014, 2015)</i>	7
<i>Entities of the national economy by selected legal status and by section of the Polish Classification of Activities (2014, 2015)</i>	8
<i>Entities of the national economy by selected legal status and subregions and powiats (2014, 2015)</i>	9
<i>Entities of the national economy by selected sections of the Polish Classification of Activities and by subregions, powiats and gminas (2014, 2015)</i>	10

<i>Entities of the national economy of suspended activity by selected legal forms and by sections of the Polish Classification of Activities (2014, 2015)</i>	11
<i>Entities of the national economy of suspended activity by selected legal forms and by subregions and powiats (2014, 2015).....</i>	12
<i>Commercial companies by legal status and by section of the Polish Classification of Activities (2014, 2015).....</i>	13
<i>Commercial companies by legal status and by subregions and powiats (2014, 2015)</i>	14
<i>Commercial companies by type of capital and legal status (2014, 2015).....</i>	15
<i>Commercial companies by type of capital and sections of the Polish Classification of Activities (2014, 2015).....</i>	16
<i>Commercial companies by type of capital and subregions and powiats (2014, 2015)</i>	17
<i>Natural persons conducting economic activity by selected sections of the Polish Classification of Activities and by subregions, powiats and gminas (2014, 2015)</i>	18

LIST OF GRAPHS

<i>Entities of the national economy in the REGON register (2014, 2015)</i>	40
<i>Entities of the national economy by legal status in 2015</i>	40
<i>Structure of natural persons conducting economic activity in the REGON register by section of the Polish Classification of Activities in 2015.....</i>	41
<i>Limited liability companies in the REGON register by section of the Polish Classification of Activities in 2015</i>	41
<i>Newly created and liquidated entities of the national economy in the REGON register (2014, 2015).....</i>	42
<i>Joint stock companies in the REGON register by types of capital in 2015 (in %).....</i>	42

UWAGI OGÓLNE

1. Krajowy rejestr urzędowy podmiotów gospodarki narodowej, zwany dalej rejestrem REGON, prowadzony jest przez Prezesa GUS. Zasady prowadzenia rejestru REGON określają przepisy ustawy z dnia 29 czerwca 1995 r. o statystyce publicznej (tekst jednolity: Dz. U. z 2012 r., poz. 591, z późniejszymi zmianami) oraz przepisy rozporządzenia Rady Ministrów z dnia 30 listopada 2015 r. w sprawie sposobu i metodologii prowadzenia i aktualizacji krajowego rejestru urzędowego podmiotów gospodarki narodowej, wzorów wniosków, ankiet i zaświadczeń (Dz. U. poz. 2009).

Do rejestru REGON wpisywane są podmioty gospodarki narodowej (zwane dalej jednostkami prawnymi), czyli osoby prawne, jednostki organizacyjne niemające osobowości prawnej, osoby fizyczne prowadzące działalność gospodarczą oraz zgłoszone przez jednostkę prawną jednostki lokalne. Zgodnie z definicją osoby fizycznej prowadzącej działalność gospodarczą wprowadzoną od 31 marca 2009 r. w art. 42 ust. 2 ustawy o statystyce publicznej, grupa osób fizycznych podlegających wpisowi do rejestru REGON została poszerzona o osoby fizyczne prowadzące działalność gospodarczą jako wspólnicy spółki cywilnej.

Rejestr REGON jest bieżąco uaktualniany na podstawie danych przekazywanych z innych rejestrów oraz na podstawie wniosków zgłaszanych do urzędów statystycznych przez jednostki prawne zobowiązane do tego trybu zgłaszania informacji do rejestru REGON. Zgodnie z obowiązującymi przepisami prawa wpis, zmiana wpisu lub skreślenie z rejestru REGON dla:

- a) przedsiębiorców będących osobami fizycznymi następuje na podstawie danych z wniosku o wpis do Centralnej Ewidencji i Informacji o Działalności Gospodarczej prowadzonej przez ministra właściwego do spraw gospodarki. CEIDG przesyła do Głównego Urzędu Statystycznego odpowiednie dane zawarte we wniosku o wpis do CEIDG niezbędne dla uzyskania wpisu, zmiany lub skreślenia wpisu w krajowym rejestrze urzędowym podmiotów gospodarki narodowej (REGON),
- b) podmiotów wpisanych do Krajowego Rejestru Sądowego, z wyłączeniem rejestru dłużników niewypłacalnych i podmiotów, o których mowa w art. 49a ust. 1 o Krajowym Rejestrze Sądowym, następuje od 1 grudnia 2014 r. na podstawie danych przekazywanych do rejestru REGON drogą elektroniczną z KRS, a w zakresie danych uzupełniających wymienionych w art. 42, ust. 3a, pkt 2 ustawy o statystyce publicznej – na podstawie danych przekazywanych z CRP KEP,

- c) szkół lub placówek oświatowych następuje na podstawie danych przekazywanych do rejestru REGON drogą elektroniczną z bazy Systemu Informacji Oświatowej (SIO),
- d) pozostałych podmiotów gospodarki narodowej następuje na podstawie wniosku RG-OP (wniosek o wpis do krajowego rejestru urzędowego podmiotów gospodarki narodowej, o zmianę cech objętych wpisem, o skreślenie wpisu osoby prawnej, jednostki organizacyjnej niemającej osobowości prawnej lub ich jednostki lokalnej) lub RG-OF (wniosek o wpis do krajowego rejestru urzędowego podmiotów gospodarki narodowej, o zmianę cech objętych wpisem, o skreślenie wpisu osoby fizycznej prowadzącej działalność gospodarczą lub jej jednostki lokalnej niepodlegających wpisowi do CEIDG).

2. Prezentowane dane obejmują podmioty gospodarki narodowej bez względu na charakter własności, tj. zaliczane do sektora publicznego i prywatnego.

Do **sektora publicznego** zalicza się podmioty stanowiące własność państwową, jednostek samorządu terytorialnego oraz „mieszana” z przewagą kapitału podmiotów sektora publicznego.

Do **sektora prywatnego** zalicza się podmioty gospodarki stanowiące własność prywatną krajową (m.in. spółki, spółdzielnie, osoby fizyczne prowadzące działalność gospodarczą, organizacje społeczne, stowarzyszenia, fundacje), zagraniczną (m.in. przedsiębiorstwa zagraniczne drobnej wytwórczości, spółki z wyłącznym udziałem kapitału zagranicznego) oraz „mieszana” z przewagą kapitału podmiotów sektora prywatnego.

3. Dane **nie obejmują jednostek lokalnych** (zakładów, oddziałów itp.) oraz **osób fizycznych prowadzących wyłącznie indywidualne gospodarstwa rolne**.

4. Dane o krajowych osobach fizycznych zostały przedstawione według miejsca zamieszkania, natomiast o zagranicznych osobach fizycznych według miejsca prowadzenia działalności.

5. Dane do publikacji prezentowane są w **układzie Polskiej Klasyfikacji Działalności — PKD 2007**, opracowanej na podstawie Statystycznej Klasyfikacji Działalności Gospodarczych we Wspólnocie Europejskiej — Statistical Classification of Economic Activities In the European Community — NACE Rev. 2. PKD 2007, wprowadzona z dniem 1 I 2008 r. rozporządzeniem Rady Ministrów z dnia 24 XII 2007 r. (Dz. U. Nr 251, poz. 1885), zastąpiła Polską Klasyfikację Działalności — PKD 2004.

W ramach PKD 2007 wyodrębniono „**Przemysł**” jako dodatkowe grupowanie, które obejmuje sekcje: „Górnictwo i wydobywanie”, „Przetwórstwo przemysłowe”, Wytwarzanie

i zaopatrywanie w energię elektryczną, gaz, parę wodną, gorącą wodę i powietrze do układów klimatyzacyjnych” oraz „Dostawa wody; gospodarowanie ściekami i odpadami oraz działalność związana z rekultywacją”.

6. Do poszczególnych **sekcji PKD** zaliczono podmioty według rodzaju przeważającej działalności deklarowanej w momencie dokonywania rejestracji w rejestrze REGON bądź po wprowadzeniu zmiany zgłoszonej przez podmiot.

7. W stosunku do obowiązującej Polskiej Klasyfikacji Działalności (PKD) w publikacji zastosowano skróty nazw sekcji i działów. Zestawienie zastosowanych skrótów i pełnych nazw podaje się poniżej:

skrót	pełna nazwa
Wytwarzanie i zaopatrywanie w energię elektryczną, gaz, parę wodną i gorącą wodę	Wytwarzanie i zaopatrywanie w energię elektryczną, gaz, parę wodną, gorącą wodę i powietrze do układów klimatyzacyjnych
Dostawa wody; gospodarowanie ściekami i odpadami; rekultywacja	Dostawa wody; gospodarowanie ściekami i odpadami oraz działalność związana z rekultywacją
Handel; naprawa pojazdów samochodowych	Handel hurtowy i detaliczny; naprawa pojazdów samochodowych, włączając motocykle
Zakwaterowanie i gastronomia	Działalność związana z zakwaterowaniem i usługami gastronomicznymi
Obsługa rynku nieruchomości	Działalność związana z obsługą rynku nieruchomości
Administrowanie i działalność wspierająca	Działalność w zakresie usług administrowania i działalność wspierająca

8. Dane zawarte w tablicach prezentowane są **według podziału terytorialnego województwa lubuskiego obowiązującego w dniu 1 stycznia 2015 r.**

9. Dane prezentowane dla podregionów odpowiadają poziomowi 3 Nomenklatury Jednostek Terytorialnych do Celów Statystycznych (NTS), opracowanej na podstawie Nomenclature of Territorial Units for Statistics (NUTS) obowiązującej w krajach Unii Europejskiej. NTS obowiązująca od 1 I 2008 r. wprowadzona została rozporządzeniem

Rady Ministrów z dnia 14 XI 2007 r. (Dz. U. Nr 214, poz. 1573, z późniejszymi zmianami) w miejsce obowiązującej do 31 XII 2007 r.

Podregiony (poziom 3) grupują jednostki szczebla powiatowego.

10. Liczba podmiotów według stanu w dniu 31 XII 2014 r. powiększona o liczbę podmiotów nowo powstałych w 2015 r. i pomniejszona o liczbę podmiotów likwidowanych w 2015 r. nie pokrywa się z liczbą według stanu w dniu 31 XII 2015 r. Różnice te wynikają z metodologii systemu REGON, która dopuszcza przekształcenie m.in. spółki cywilnej w spółkę handlową bez konieczności likwidacji i nadawania nowego numeru identyfikacyjnego REGON oraz przepływów międzywojewódzkich (tj. zmiany siedziby podmiotu lub miejsca zamieszkania na inne województwo).

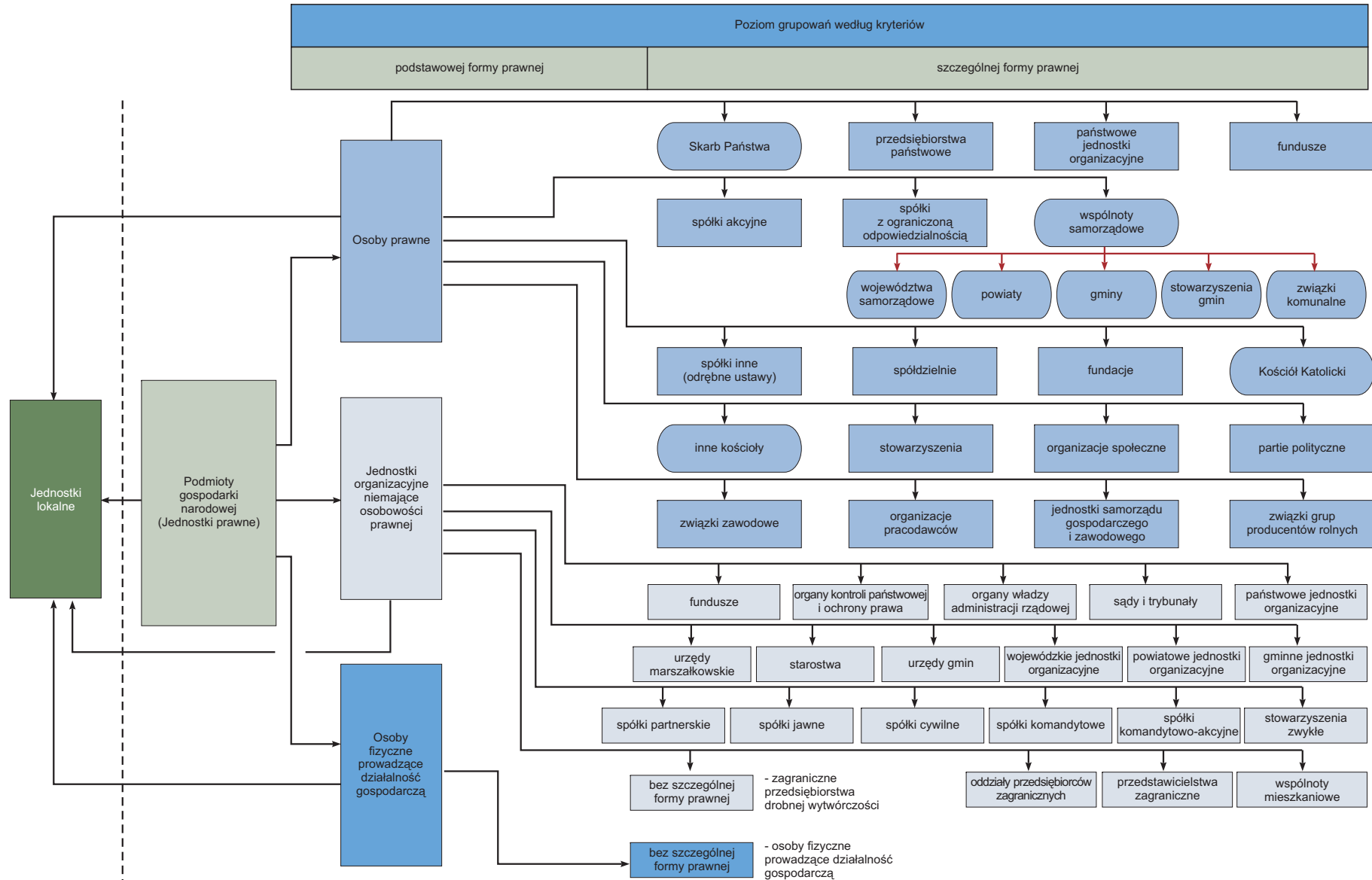
Objaśnienia znaków umownych

- | | |
|------------|--|
| Kreska (-) | - zjawisko nie wystąpiło. |
| Znak x | - wypełnienie pozycji jest niemożliwe lub niecelowe. |
| Znak Δ | - oznacza, że nazwy zostały skrócone w stosunku do obowiązującej klasyfikacji. |
| "W tym" | - oznacza, że nie podaje się wszystkich składników sumy. |

Ważniejsze skróty

- | | |
|---------|---|
| cd. | - ciąg dalszy |
| Dz. U. | - Dziennik Ustaw |
| dok. | - dokończenie |
| NACE | - Nomenclature des Activités de Communauté Européenne |
| nr (Nr) | - numer |
| NTS | - Nomenklatura Jednostek Terytorialnych do Celów Statystycznych |
| NUTS | - Nomenclature of Territorial Units for Statistics |
| PKD | - Polska Klasyfikacja Działalności |
| poz. | - pozycja |
| r. | - rok |
| tabl. | - tablica |
| TERYT | - Krajowy Rejestr Urzędowy Podziału Terytorialnego Kraju |
| UE | - Unia Europejska |
| WE | - Wspólnoty Europejskie |
| z o. o. | - z ograniczoną odpowiedzialnością |

Podmioty gospodarki narodowej według podstawowych i szczególnych form prawnych w rejestrze REGON



SŁOWNIK WYBRANYCH POJĘĆ

Podmiotowość rejestru REGON

Podmiot gospodarki narodowej - osoba prawna, jednostka organizacyjna niemająca osobowości prawnej oraz osoba fizyczna prowadząca działalność gospodarczą. W systemie REGON pojęcie podmiotu gospodarki narodowej jest tożsame z pojęciem **jednostki prawnej**. Posiadanie osobowości prawnej nie jest kryterium określenia podmiotu jako jednostki prawnej.

Jednostka lokalna – zorganizowana całość (zakład, oddział, filia itp.) położona w miejscu zidentyfikowanym odrębnym adresem, pod którym lub z którego prowadzona jest działalność przez co najmniej jedną osobę pracującą, przy czym wyjątkowo:

- **zakłady samodzielnie bilansujące** zlokalizowane pod jednym adresem są odrębnymi jednostkami lokalnymi,
- **objęte odrębną rejestracją prawną organizacyjne części podmiotów** są jednostkami lokalnymi,
- **jednostki prowadzące działalność w zakresie transportu** są jednostkami lokalnymi według miejsc, z których wydawane są polecenia lub w których organizowana jest praca,
- **jednostki prowadzące działalność w zakresie budownictwa** są jednostkami lokalnymi według miejsc, w których przyjmowane są zlecenia na wykonawstwo robót budowlanych i pomocniczych albo wykonywane są prace zarządu albo prowadzona jest organizacja pracy budowlanej i pomocniczej; place budów (miejsca realizacji poszczególnych budów) nie są jednostkami lokalnymi,
- **sprzedaż obwoźna, obnośna oraz punkt sprzedaży detalicznej bez stałej lokalizacji**, jak również **prowadzenie usług wyłącznie u klienta** jest jedną jednostką lokalną w miejscu zamieszkania osoby fizycznej, miejscu siedziby osoby prawnej lub jednostki organizacyjnej niemającej osobowości prawnej,
- **przedsiębiorstwa podmiotu leczniczego**, o których mowa w przepisach o działalności leczniczej, są odrębnymi jednostkami lokalnymi.

Klasyfikacja podstawowych form prawnych

Osobowość prawna - zdolność prawna oraz zdolność do czynności prawnych przyznawana osobom prawnym przez ustawę. Jednostka organizacyjna uzyskuje osobowość prawną z chwilą jej wpisu do właściwego rejestru, chyba że przepisy szczególne stanowią inaczej.

Podstawowa forma prawna - kategoria określająca status jednostki prowadzącej działalność; jest on oznaczany poprzez przymiot posiadania lub nieposiadania osobowości prawnej (w przypadku jednostek organizacyjnych) lub poprzez przymiot posiadania zdolności do czynności prawnych (w przypadku osoby fizycznej).

Osoba prawna (kod OP = 1) - jednostka organizacyjna, której przepisy szczególne przyznają osobowość prawną. Typowymi osobami prawnymi są:

- spółki kapitałowe (akcyjne, z o.o.),
- spółdzielnie,
- przedsiębiorstwa państwowe,
- agencje rządowe (państwowe osoby prawne),
- partie polityczne,
- związki zawodowe,
- związki pracodawców,
- stowarzyszenia rejestrowe,
- inne (patrz schemat ilustrujący podział podmiotów gospodarki narodowej według kryterium podstawowych i szczególnych form prawnych).

Szczególnymi osobami prawnymi są: Skarb Państwa, gminy, powiaty, województwa samorządowe, kościoły i związki wyznaniowe. Osoba prawna jest **jednym z trzech typów jednostek prawnych**.

Jednostka organizacyjna niemająca osobowości prawnej (kod OP = 2) - do tej grupy zaliczane są zarówno jednostki organizacyjne niebędące osobami prawnymi, którym ustawa nie przyznaje zdolności prawnej (np. spółki cywilne, stowarzyszenia zwykłe), jak i jednostki organizacyjne niewyposażone przez prawo w osobowość prawną, którym przysługuje zdolność prawna (np. spółka jawna, partnerska, komandytowa, komandytowo-akcyjna). Jednostki organizacyjne niemające osobowości prawnej, którym ustawa przyznała zdolność prawną są podmiotami prawa. Oznacza to, że mogą w pełnym zakresie uczestniczyć w obrocie gospodarczym, być podmiotami stosunków prawnych. Na podstawowe atrybuty podmiotowości prawnej składają się: nabywanie praw, zaciąganie zobowiązań (we własnym imieniu). Szczególnymi jednostkami niemającymi osobowości prawnej są jednostki budżetowe (urzędy władzy rządowej i samorządowej, kontroli, wymiaru sprawiedliwości) oraz powoływane dla wykonywania zadań Państwa lub samorządu terytorialnego inne jednostki organizacyjne takie jak: szkoły, inspekcje,

sądy, itd. Jednostka organizacyjna niemająca osobowości prawnej jest **jednym z trzech typów jednostek prawnych**.

Osoba fizyczna prowadząca działalność gospodarczą (kod OP = 9) - w rejestrze REGON jest to osoba fizyczna będąca przedsiębiorcą w rozumieniu ustawy z dnia 2 lipca 2004 r. o swobodzie działalności gospodarczej (Dz. U. z 2010 r. Nr 220, poz. 1447, z późniejszymi zmianami) i inna osoba fizyczna prowadząca działalność na własny rachunek w celu osiągnięcia zysku oraz osoba fizyczna prowadząca indywidualne gospodarstwo rolne. Wpisowi do rejestru REGON nie podlega osoba fizyczna w zakresie prowadzonej działalności oświatowej obejmującej prowadzenie przedszkola, szkoły, placówki lub innej jednostki organizacyjnej, o której mowa w art. 2 ustawy z dnia 7 września 1991 r. o systemie oświaty (Dz. U. z 2004 r. Nr 256, poz. 2572, z późniejszymi zmianami). Osoba fizyczna prowadząca działalność gospodarczą jest **jednym z trzech typów jednostek prawnych wpisywanych do rejestru REGON**.

Klasyfikacja szczególnych form prawnych

Wspólnota samorządowa (kod FP = 403) - w systemie REGON pod tym pojęciem klasyfikowane są następujące osoby prawne: województwo, powiat, gmina, stowarzyszenie gmin, związek gmin, związki powiatów, stowarzyszenia powiatów.

Skarb Państwa (kod FP = 409) - osoba prawna szczególnego rodzaju, która w stosunkach cywilnoprawnych jest podmiotem praw i obowiązków dotyczących mienia państwowego nienależącego do innych państwowych osób prawnych. Bierze udział w obrocie cywilnoprawnym nie jako całość, ale przez swoje tzw. *stationes fisci* będące określonymi jednostkami organizacyjnymi.

Spółka handlowa - spółka, której utworzenie, organizację, funkcjonowanie, rozwiązywanie, łączenie, podział, przekształcenie reguluje Kodeks spółek handlowych. Spółki handlowe dzielą się na osobowe (jawne, partnerskie, komandytowe, komandytowo-akcyjne) i kapitałowe (akcyjne, z ograniczoną odpowiedzialnością). Mają one obowiązek uzyskania wpisu do Krajowego Rejestru Sądowego.

- **spółka akcyjna (kod FP = 116)** - spółka kapitałowa, będąca osobą prawną, która działa opierając się na kapitale zakładowym podzielonym na akcje. Akcja poza tym, że jest udziałem (ułamkiem) w kapitale zakładowym, ogółem praw

i obowiązków akcjonariusza, wynikającym z jego uczestnictwa w spółce, jest papierem wartościowym.

Spółka akcyjna może powstać w każdym celu dozwolonym przez prawo,

- **spółka z ograniczoną odpowiedzialnością (kod FP = 117)** - spółka handlowa o kapitałowym charakterze, mająca osobowość prawną, działająca w oparciu o kapitał zakładowy podzielony na udziały, ponosząca odpowiedzialność całym swoim majątkiem za zobowiązania spółki. Spółka z o.o. może być utworzona w każdym celu dozwolonym przez prawo. Wspólnicy nie odpowiadają za zobowiązania spółki, ale ponoszą ryzyko wniesionymi do spółki wkładami,
- **spółka partnerska (kod FP = 115)** - spółka osobowa tworzona przez wspólników tylko w celu wykonywania wolnego zawodu w spółce prowadzącej przedsiębiorstwo pod własną firmą. Wspólnikami, zwanymi w spółce partnerskiej partnerami, mogą być tylko osoby fizyczne uprawnione do wykonywania wolnych zawodów takich jak np. adwokat, aptekarz, architekt, lekarz. Partnerzy ponoszą odpowiedzialność za ogólne - niezwiązane z wykonywaniem wolnych zawodów - zobowiązania spółki (np. remont lokalu). Odpowiedzialność partnerów jest w tych ostatnich przypadkach odpowiedzialnością nieograniczoną, osobistą, solidarną i subsydiarną. Partner nie ponosi odpowiedzialności za zobowiązania spółki w związku z wykonywaniem przez pozostałych partnerów wolnego zawodu w spółce, jak również za zobowiązania spółki będące następstwem działań lub zaniechań osób zatrudnionych przez spółkę na podstawie umowy o pracę lub innego stosunku prawnego, które podlegały kierownictwu innego partnera przy świadczeniu usług związanych z przedmiotem działalności spółki,
- **spółka jawna (kod FP = 118)** - spółka osobowa prowadząca pod własną firmą przedsiębiorstwo zarobkowe, niebędąca inną spółką handlową. Wspólnikiem w spółce mogą być osoby fizyczne, osoby prawne, a także inne handlowe spółki osobowe. Spółka jawna ponosi odpowiedzialność za własne zobowiązania i nie ponosi odpowiedzialności za zobowiązania wspólników. Z kolei wspólnicy ponoszą solidarną i subsydiarną odpowiedzialność za zobowiązania spółki bez ograniczenia, całym swoim majątkiem. Solidarność zobowiązania oznacza, że każdy ze wspólników z innymi wspólnikami wespół ze spółką odpowiada za całość

długu. W przypadku spełnienia świadczenia przez któregoś ze wspólników lub niektórych z nich, albo wszystkich, ale nie w częściach równych, przysługuje im wzajemne prawo do rozliczeń regresowych. Subsydiarność oznacza, że wierzyciel spółki może prowadzić egzekucję z majątku wspólnika, w przypadku gdy egzekucja z majątku spółki okaże się bezskuteczna,

- **spółka komandytowa (kod FP = 120)** - spółka osobowa mająca na celu prowadzenie przedsiębiorstwa pod własną firmą, w której wobec wierzycieli za zobowiązania spółki co najmniej jeden wspólnik odpowiada bez ograniczenia (komplementariusz), a odpowiedzialność co najmniej jednego wspólnika (komandytariusza) jest ograniczona. Wspólnikami mogą być osoby fizyczne, osoby prawne i inne podmioty mające zdolność prawną. Odpowiedzialność komplementariusza jest odpowiedzialnością osobistą, nieograniczoną, solidarną i subsydiarną. Odpowiedzialność komandytariusza jest ograniczona do wysokości sumy komandytowej,
- **spółka komandytowo-akcyjna (kod FP = 121)** - spółka osobowa mająca na celu prowadzenie przedsiębiorstwa pod własną firmą, w której wobec wierzycieli za zobowiązania spółki co najmniej jeden wspólnik odpowiada bez ograniczenia (komplementariusz), a co najmniej jeden wspólnik jest akcjonariuszem. Spółka komandytowo-akcyjna jest konstrukcją zawierającą w istocie elementy spółki jawnej i akcyjnej. Odpowiedzialność komplementariusza jest odpowiedzialnością nieograniczoną, osobistą, solidarną i subsydiarną. Komplementariuszem mogą być osoby prawne, spółki osobowe oraz osoby fizyczne. Akcjonariuszem może być osoba prawna, handlowa spółka osobowa, osoba fizyczna. Nie może nim być spółka cywilna. Akcjonariusz nie ponosi odpowiedzialności za zobowiązania spółki, ale ponosi ryzyko majątkowe związane z wnoszonymi do spółki wkładami.

Spółka (akcyjna, z o.o.) z udziałem kapitału: Skarbu Państwa, państwowych osób prawnych, samorządu terytorialnego, krajowych osób fizycznych lub prywatnych osób prawnych, zagranicznych osób prawnych lub fizycznych - spółka prawa handlowego, w której przynajmniej jedna akcja (udział) należy odpowiednio do: Skarbu Państwa, państwowej osoby prawnej, samorządu terytorialnego, osoby fizycznej lub prywatnej osoby prawnej, osoby fizycznej zagranicznej lub zagranicznej osoby prawnej.

Spółka (akcyjna, z o.o.) z udziałem jednorodnego kapitału: Skarbu Państwa, państwowych osób prawnych, samorządu terytorialnego, krajowych osób fizycznych lub prywatnych osób prawnych, zagranicznych osób prawnych lub fizycznych - spółka odpowiednio: Skarbu Państwa, samorządu terytorialnego, osób fizycznych lub prywatnych osób prawnych, fizycznych osób zagranicznych lub prawnych. Przyjęcie kryterium "jednorodności" wnoszonego do spółki kapitału umożliwia stosowanie takich pojęć jak "jednoosobowa spółka Skarbu Państwa" lub "jednoosobowa spółka gminy".

Spółka cywilna (kod FP = 019) - stosunek zobowiązaniowy łączący strony (wspólników), przez który wspólnicy zobowiązują się dążyć do osiągnięcia wspólnego celu gospodarczego przez działanie w sposób oznaczony, w szczególności przez wniesienie wkładów. Wkłady wspólników mogą przybrać różne formy, ale muszą mieć wartość majątkową. Spółka ta jest jednostką organizacyjną niebędącą osobą prawną, której ustawa nie przyznała zdolności prawnej, a zatem nie jest podmiotem prawa. Przedsiębiorcami w rozumieniu przepisów o działalności gospodarczej są wspólnicy spółki cywilnej. Spółka cywilna podlega wpisowi do rejestru REGON.

Spółka inna (kod FP = 023) - formy organizacyjne zrzeszające osoby fizyczne lub prawne, utworzone dla wykonywania określonej działalności. Spółki te działają w oparciu o przepisy odrębnych ustaw, które nadają im osobowość prawną. Zalicza się tu m.in. spółki wodne, spółki gruntowe.

Państwowa jednostka organizacyjna (kod FP = 428) - jednostka utworzona przez organ państwa do wykonywania zadań i celów państwa, której status, zasięg działania i kompetencje określone zostały w ustawie, a jej działalność jest finansowana z budżetu państwa. Są to np. jednostki badawczo-rozwojowe, Polska Akademia Nauk.

Spółdzielnia (kod FP = 140) - dobrowolne zrzeszenie nieograniczonej liczby osób, o zmiennym składzie osobowym i zmiennym funduszu udziałowym, które w interesie swoich członków prowadzi wspólną działalność gospodarczą i może również prowadzić działalność społeczną i oświatowo-kulturalną. Podstawą prawną działania jest ustawa z dnia 16 IX 1982 r. Prawo spółdzielcze, inne ustawy oraz zarejestrowany statut. Spółdzielnia nabywa osobowość prawną z chwilą wpisania jej do Krajowego Rejestru Sądowego.

Fundacja (kod FP = 148) - osoba prawna, której działalność oparta jest na majątku przekazanym przez założyciela-fundatora (osoby fizyczne niezależnie od ich obywatelstwa i miejsca zamieszkania bądź osoby prawne mające siedziby w Polsce lub za granicą) i bieżących wpłatach (dotacjach), ustanowiona dla realizacji zgodnych z podstawowymi interesami Rzeczypospolitej Polskiej celów społecznie lub gospodarczo użytecznych, w szczególności takich, jak: ochrona zdrowia, rozwój gospodarki i nauki, oświata i wychowanie, kultura i sztuka, opieka i pomoc społeczna, ochrona środowiska oraz opieka nad zabytkami. Fundacja działa na podstawie ustawy z 6 IV 1984 r. o fundacjach i statutu. Uzyskuje osobowość prawną z chwilą wpisania do Krajowego Rejestru Sądowego.

Fundusz (kod FP = 049) - instytucja rozporządzająca wyodrębnionym zasobem środków finansowych bądź majątkowych przeznaczonych na z góry oznaczony cel, tworzona w drodze ustawy i działająca w zorganizowanej formie funduszu. Fundusz może działać jako osoba prawna lub stanowić wyodrębniony rachunek bankowy, którym dysponuje organ wskazany w ustawie tworzącej fundusz. Przepisy prawa przewidują kilka rodzajów funduszy: fundusze celowe, fundusze emerytalne, fundusze inwestycyjne. U w a g a: Nazwa "fundusz" występuje także w oznaczeniu jednostek organizacyjnych niemających formy prawnej "fundusz", lecz działających w innych formach prawnych, np. spółki akcyjnej, stowarzyszenia itp.

Partia polityczna (kod FP = 070) - dobrowolna organizacja, występująca pod określoną nazwą, stawiająca sobie za cel udział w życiu publicznym poprzez wywieranie metodami demokratycznymi wpływu na kształtowanie polityki państwa lub sprawowanie władzy publicznej. Partia polityczna nabywa osobowość prawną z chwilą wpisania do ewidencji partii politycznych. Podstawą działania jest ustawa z dnia 27 VI 1997 r. o partiach politycznych oraz statut.

Związek zawodowy (kod FP = 172) - dobrowolna i samorządna organizacja ludzi pracy, powołana do reprezentowania i obrony ich praw, interesów zawodowych i socjalnych, która jest niezależna w swojej działalności statutowej od pracodawców, administracji państwowej i samorządu terytorialnego oraz od innych organizacji. Związek zawodowy oraz jego jednostki organizacyjne wskazane w statucie nabywają osobowość prawną z dniem zarejestrowania w Krajowym Rejestrze Sądowym. Podstawą prawną działania związków zawodowych jest ustawa z dnia 23 V 1991 r. o związkach zawodowych.

Wspólnota mieszkaniowa (kod FP = 085) - tworzy ją ogół właścicieli, których lokale wchodzi w skład określonej nieruchomości. Wspólnota mieszkaniowa może nabywać prawa i zaciągać zobowiązania, pozywać i być pozwana, a zatem jako jednostka organizacyjna niebędąca osobą prawną, której ustawa przyznała zdolność prawną, jest podmiotem stosunków cywilnoprawnych. Jest to jednostka organizacyjna, której powstanie nie zostało uzależnione od dokonania czynności prawnej; powstaje ex lege z chwilą wyodrębnienia w danej nieruchomości lokalu, którego właścicielem jest inna osoba niż właściciel nieruchomości.

Klasyfikacja form własności

Rodzaj własności - pojęcie stosowane w metodologii rejestru REGON pozwalające wyróżnić typy grup właścicieli. W prawie polskim wyróżnia się następujące rodzaje własności:

- własność Skarbu Państwa,
- własność jednostek samorządu terytorialnego,
- własność państwowych osób prawnych,
- własność krajowych osób fizycznych,
- własność pozostałych krajowych jednostek prywatnych,
- własność osób zagranicznych.

Forma własności - pojęcie stosowane w metodologii rejestru REGON pozwalające określić stopień "posiadania" przez podmiot kapitału. Wyróżnia się formy własności:

- czystą, co oznacza posiadanie kapitału w 100% przez jeden podmiot lub więcej podmiotów pod warunkiem, iż wszystkie one reprezentują ten sam rodzaj własności,
- mieszaną, co oznacza posiadanie kapitału przez dwa lub więcej podmiotów pod warunkiem, że reprezentują one co najmniej dwa różne rodzaje własności.

Sektor własnościowy - pojęcie stosowane w metodologii rejestru REGON pozwalające grupować podmioty gospodarki narodowej z punktu widzenia prawa własności. Wyróżnia się sektor publiczny (mienie zaliczanych do niego podmiotów w całości lub w przeważającej części należy do Skarbu Państwa, państwowych osób prawnych lub jednostek samorządu terytorialnego) oraz sektor prywatny (mienie zaliczanych do niego podmiotów w całości lub w przeważającej części należy do prywatnych właścicieli - osób fizycznych lub prawnych, krajowych lub zagranicznych).

Klasyfikacja rodzajów działalności (PKD)

Polska Klasyfikacja Działalności (PKD 2007) została wprowadzona Rozporządzeniem Rady Ministrów z dnia 24 grudnia 2007 r. w sprawie Polskiej Klasyfikacji Działalności (PKD) (Dz. U. Nr 251, poz.1885 z późniejszymi zmianami). PKD 2007 została opracowana na podstawie statystycznej klasyfikacji działalności gospodarczej NACE Rev. 2, wprowadzonej rozporządzeniem (WE) Nr 1893/2006 Parlamentu Europejskiego i Rady z dnia 20 grudnia 2006 r. w sprawie statystycznej klasyfikacji działalności gospodarczej NACE Rev. 2 i zmieniającym rozporządzenie Rady (EWG) Nr 3037/90 oraz niektóre rozporządzenia WE w sprawie określonych dziedzin statystycznych (dziennik Urzędowy UE L 393/1 z dnia 30.12.2006).

W związku z powyższym zachowuje pełną spójność i porównywalność metodologiczną, pojęciową, zakresową i kodową z klasyfikacją NACE Rev. 2. Klasyfikacja ta jest umownie przyjętym, hierarchicznie usystematyzowanym podziałem zbioru rodzajów działalności społeczno-gospodarczej, jakie realizują jednostki (podmioty gospodarcze).

Polska Klasyfikacja Działalności (PKD) - Klasyfikacja PKD 2007 jest klasyfikacją pięciopoziomową:

- **Poziom pierwszy** (sekcja) – oznaczony jest symbolem jednoliterowym, dzieli ogólną zbiorowość na 21 grupowań rodzajów działalności, na które składają się czynności związane ze sobą z punktu widzenia tradycyjnie ukształtowanego, ogólnego podziału pracy;
- **Poziom drugi** (dział) – oznaczony jest dwucyfrowym kodem numerycznym, dzieli ogólną zbiorowość na 88 grupowań rodzajów działalności, na które składają się czynności według cech mających zasadnicze znaczenie zarówno przy określaniu stopnia podobieństwa, jak i przy rozpatrywaniu powiązań występujących w gospodarce narodowej (np. w tablicach przepływów międzygałęziowych);
- **Poziom trzeci** (grupa) – oznaczony jest trzycyfrowym kodem numerycznym, obejmuje 272 grupowania rodzajów działalności dające się wyodrębnić z punktu widzenia procesu produkcyjnego, przeznaczenia produkcji bądź też charakteru usługi lub charakteru odbiorcy tych usług;

- **Poziom czwarty** (klasa) – oznaczony jest czterocyfrowym kodem numerycznym, obejmuje 615 grupowań rodzajów działalności dających się wyodrębnić przede wszystkim z punktu widzenia specjalizacji procesu produkcyjnego, czy też działalności usługowej;
- **Poziom piąty** (podklasa) – oznaczony jest pięciodzianowym kodem alfanumerycznym i obejmuje 654 grupowania. Został on wprowadzony w celu wyodrębnienia rodzajów działalności charakterystycznych dla polskiej gospodarki i będących przedmiotem obserwacji statystycznej. Jeśli na poziomie krajowym nie wprowadzono dodatkowego podziału na poziomie podklasy w stosunku do poziomu międzynarodowego (klasa=podklase), podklasę taką oznaczono literą Z.

Podział NTS

Nomenklatura Jednostek Terytorialnych do Celów Statystycznych (NTS) – utworzona Rozporządzeniem Rady Ministrów z dnia 14 listopada 2007 r. (Dz. U. Nr 214, poz. 1573, z późniejszymi zmianami) - została opracowana na podstawie rozporządzenia (WE) nr 1059/2003 Parlamentu Europejskiego i Rady z dnia 26 maja 2003 r. w sprawie ustalenia wspólnej klasyfikacji Jednostek Terytorialnych do Celów Statystycznych (NUTS) (Dz. Urz. UE. L 154 z 21.06.2003, str. 1; Dz. Urz. UE Polskie wydanie specjalne, rozdz. 14, t. 1, str. 196 z późniejszymi zmianami).

Klasyfikacja NUTS ma zastosowanie w procesie zbierania, harmonizacji i udostępniania danych statystyk regionalnych krajów Unii Europejskiej. Stanowi podstawę rozwoju regionalnych rachunków ekonomicznych, regionalnej statystyki rolnictwa oraz innych dziedzin statystyki regionalnej.

Klasyfikacja NUTS służy również kształtowaniu regionalnych polityk krajów Unii i jest niezbędna do przeprowadzania analiz stopnia rozwoju społeczno-gospodarczego regionów pod kątem oceny zróżnicowań regionalnych i opracowywania programów rozwoju regionalnego.

Nomenklatura Jednostek Terytorialnych do Celów Statystycznych (NTS) dzieli Polskę na terytorialne, hierarchicznie powiązane jednostki na 5 poziomach, z tego:

- 3 określono jako poziomy regionalne,
- 2 określono jako poziomy lokalne.

Poziomy regionalne obejmują swym zasięgiem:

- **Poziom 1** - regiony (Polska 6 jednostek),
- **Poziom 2** - województwa (Polska - 16 jednostek; województwo lubuskie - 1 jednostka),
- **Poziom 3** - podregiony (polska - 72 jednostki; województwo lubuskie - 2 jednostki).

Poziomy lokalne obejmują swym zasięgiem:

- **Poziom 4** - powiaty i miasta na prawach powiatu (Polska - 314+66 jednostek; województwo lubuskie - 12+2 jednostki),
- **Poziom 5** - gminy (Polska - 2478 jednostek; województwo lubuskie - 82 jednostki).

Struktura grupowań NTS, ich symbole i sposób zapisu, oparta jest na systemie identyfikatorów i nazw jednostek podziału administracyjnego kraju, który jest częścią Krajowego Rejestru Urzędowego Podziału Terytorialnego Kraju - TERYT.

GENERAL NOTES

1. *National Official Business Register REGON, hereinafter referred to as REGON is held by the President of the CSO. The rules for running the register are defined by the Regulation of the Council of Ministers of 29 VI 1995 on public statistics (uniform text: Journal of Laws 2012, item 591, with later amendments) and the provisions of the Regulation of the Council of Ministers of 30 November 2015 on the manner and methodology of running and updating the national register of business entities, design application, questionnaires and certificates (Journal of Laws item 2009).*

In REGON there are registered entities of the national economy (called legal units), that is: legal persons, organizational units without legal personality, natural persons conducting economic activity and local units submitted by legal unit. According to the definition of natural person conducting economic activity, introduced since 31 III 2009 in article 42, item 2 of the regulation on public statistics, group of natural persons, which are subject to enter the REGON register, was extended to natural persons conducting economic activity as partners of civil partnership.

The REGON register is systematically updated on the basis of applications submitted by legal units. Since 1 July 2011, the process of updating information recorded in the REGON register for natural persons conducting economic activity, which are subject to enter the Central Register and Information on Economic Activity, is conducted on the basis of applications to enter CRIEA sent to the CSO on the basis of article 28 of the Act of 2 July 2004 on Freedom of Economic Activity (uniform text: Journal of Laws 2010, No. 220, item 1447, with later amendments).

2. *Presented data include entities of the national economy regardless ownership sector i.e. include both private and public sector.*

Public sector includes entities owned by the State, local self-government entities as well as “mixed” ownership entities with predomination of public sector capital.

Private sector includes domestic private ownership (among others companies, co-operatives, natural persons conducting economic activities, social organizations, associations, foundations), foreign ownership (among others foreign small-scale enterprises, companies exclusively with foreign capital) as well as “mixed” ownership with predominant participation of private sector capital.

3. Data do **not include local units** (establishments, branches etc.) as well as **natural persons tending exclusively private agricultural farms**.

4. Data on domestic natural persons are given according to the owner address of residence. Data on foreign natural persons are given according to the place of conducted activity.

5. Data are presented according **Polish Classification of Activities — PKD 2007**, compiled on the basis of the Statistical Classification of Economic Activities in the European Community — NACE Rev. 2. PKD 2007 was introduced on 1 I 2008 by the decree of the Council of Ministers, dated 24 XII 2007 (Journal of Laws No. 251, item 1885) and replaced the Polish Classification of Activities — PKD 2004/NACE Rev. 1.1.

The item **“Industry”** was introduced as an additional grouping, including sections “Mining and quarrying”, “Manufacturing”, “Electricity, gas, steam and air conditioning supply” as well as “Water supply; sewerage, waste management and remediation activities”.

6. Entities are included in the separate **sections** according to dominate type of conducted activity declared at registration time, or any time declared by entity, when dominate type of conducted activity is changed.

7. The names of some classification levels in Polish Classification of Activity have been abbreviated. The list of abbreviations used and their full names are given below:

abbreviation	full name
x	<i>Electricity, gas, steam and air conditioning supply</i>
x	<i>Water supply; sewerage, waste management and remediation activities</i>
<i>Trade; repair of motor vehicles</i>	<i>Wholesale and retail trade; repair of motor vehicles and motorcycles</i>
<i>Accommodation and catering</i>	<i>Accommodation and food service activities</i>
x	<i>Real estate activities</i>
x	<i>Administrative and support service activities</i>

8. Data in tables are presented **by territorial division of Lubuskie Voivodship valid as of 1 of January 2015.**

9. Data presented for subregions correspond to level 3 of the Nomenclature of Territorial Units for Statistical Purposes (NTS), compiled on the basis of the Nomenclature of Territorial Units for Statistics (NUTS) obligatory in countries of the European Union. NTS in force since 1 I 2008 was introduced by the decree by the Council of Ministers of 14 XI 2007 (Journal of Laws No. 214, item 1573, with later amendments) replacing the NTS in force until 31 XII 2007.

Subregions (level 3) group powiat-level units.

10. Due to methodology of REGON system, which permits transformation of (among others) civil law partnership into commercial company without prior liquidation and change of REGON identification number as well as change of seat of an entity or place of residence to a different voivodship, the number of entities as of 31 XII 2014 increased by newly created entities in 2015 and decreased by liquidated entities in 2015 differs from the number of entities as of 31 XII 2015.

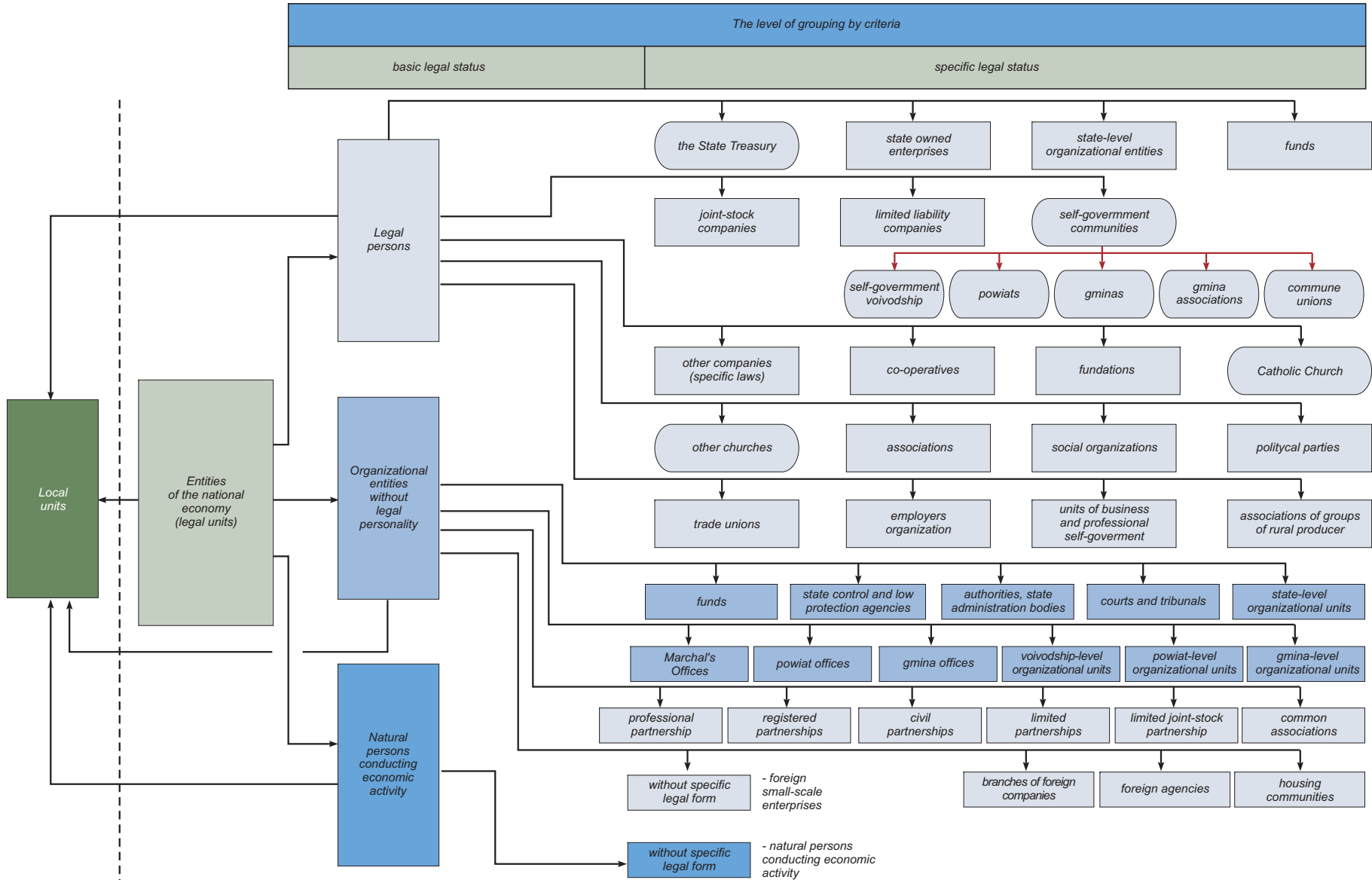
Symbols

- (-) - *magnitude zero.*
- x - *not applicable.*
- Δ - *categories not applied classification are presented in abbreviated form.*
- term "of which"* - *indicates that not all elements of sum are given.*
- Comma (,)* - *used in figures represents the decimal point.*

Abbreviations

- cont.* - *continued*
- NACE* - *Nomenclature des Activités de Communauté Européenne*
- No* - *number*
- NUTS* - *Nomenclature of Territorial Units for Statistics*
- tabl.* - *table*
- TERYT* - *National Register of Territorial Division of the Country*
- EC* - *European Communities*

Entities of the national economy by basic and specific legal status



DICTIONARY OF SELECTED TERMS

Subject of REGON register

Entity of the national economy – legal person, organizational unit without legal personality and natural person conducting economic activity. In REGON register a term entity of the national economy is understood as a legal unit. Legal personality is not a criterion, which determines whether the entity is a legal unit.

Local unit – organized integrity (establishment, branch and the like) located at separate address where the activity is conducted by at least one employed person, additionally:

- **self-balancing enterprises** located at the same address are separate local units,
- **organizational parts of entities falling under separate legal registration** are local units,
- **units conducting activity in the scope of transport** are local units by places where orders are given from or work is being from organized,
- **units conducting activity in the scope of construction** are local units according to place where construction and auxiliary work orders are placed or management board performs work or construction and auxiliary work is being organized; buildings sites (place of single building construction) are not local units,
- **portable retail sales points, retail sale outlets without permanent localization** as well as **services at the customer place only**, are local units at the place of residence of natural person, the seat of legal person or the seat of organizational unit without legal personality,
- **enterprises run by a health care establishment**, which are defined in regulations on medical activity, are separate local units.

Classification of basic legal forms

Legal personality – granted by law to legal persons, legal capacity and capacity to enter into legal transactions (in other words ability to participate in civil law relations with other entities). Organizational unit gets legal personality at the moment of being entered into proper register, unless the specific regulations provide otherwise.

Basic legal form – category defining a status of a unit which conducts an activity; units with or without status of a legal person - in case of organizational units -or capacity to enter into legal transactions - in case of natural persons.

Legal person (code OP=1) – organizational unit which obtains a legal personality on the basis of specific regulations. Typical legal persons are the following:

- companies (joint stock, limited liability),
- co-operatives,
- state owned enterprises,
- government agencies (state-owned legal persons),
- political parties,
- trade unions,
- unions of employers,
- associations,
- and others (see the chart “Entities of the national economy by basic and specific legal status”).

Specific legal persons are the following: the State Treasury, gminas, powiats, self-government voivodships, churches and religious unions. Legal person is **one of three types of legal units**.

Organizational unit without legal personality (code OP=2) – this group includes both organizational units not being legal persons, for whom the law doesn't admit the legal capacity (eg. civil partnership, ordinary associations), and organizational units not equipped by law in legal personality (eg. registered partnership, professional partnership, limited partnership, limited joint-stock partnership). Organizational unit without legal personality, with given by law legal capacity are the subject of rights. It means that they can participate in full range of economic relations and can be the subject of legal relationships. Acquisition of the rights, undertaking obligations (in own name) are the main attributes of legal capacity. The special organizational unit without legal personality are budgetary units, (government and self-government authorities, audit, jurisdiction offices) as well as units established to implement the state and self-government tasks such as: schools, inspections, courts etc. Organizational unit without legal personality is one of three types of legal units.

Natural person conducting economic activity (code OP=9) – in REGON register it is a natural person being businessman as it is defined by the Law of 2.7.2004 on Freedom of Economic Activity (Journal of Laws from 2010, No 220, position 1447, with amendments) and other natural person conducting economic activity on his own account to achieve profit as well as natural person tending private farm in agriculture. Natural person running educational activity, including running a nursery school, school, educational establishment or other organizational unit as defined in article 2 of the Education System Act of 7.9.1991 (Journal of Laws from 2004, No 256, position 2572, with amendments) is not subject to entry in the register. Natural person conducting economic activity is **one of three types of legal units** registered in REGON register.

Classification of specific legal forms

Self-government community (code FP=403) – in REGON system, by this notion the following legal persons are classified: voivodship, powiat, gmina. gminas association, gminas union, powiats unions, powiats associations.

The State Treasury (code FP=409) – a special kind of legal person, which, in civil – law relations is a subject of the rights and duties with regards to state property not belonging to the other legal persons. The State Treasury participates in civil – law business relations not as a whole, but by so called *stationes fisci*, being the specified unit.

Commercial company – a company for which the establishment, organization, functioning, winding-up, merger, division and transformation is regulated by Code of Commercial Companies regulations. The commercial companies include: partnerships, professional partnerships, limited partnerships, limited joint – stock partnerships) and companies (joint stocks, limited liabilities). The commercial companies are obliged to be registered in the National Court Register.

- **joint stock company (code FP=116)** – being legal person company, operates using the share capital, divided into shares. The share, besides it is a fraction of the share capital, is total rights and duties of shareholder deriving from his participation in company, as well as securities. The Joint – Stock Company may be established for any permitted by law purpose,

- **limited liability company (code FP=117)** – a commercial company with legal personality which operates using the share capital divided into shares and bears financial liability with all its assets for company obligations. The company may be created for any permitted by law purpose. Shareholders are not responsible for company obligations, but they bear a risk up to value of in – kind contributions,
- **professional partnership (code FP=115)** – a partnership formed by partners for the purpose of practicing a freelance profession in the form of partnership conducting a business enterprise under its own business name. The partners may only be natural persons who have the rights to practice freelance professions such as advocate, pharmacist, architect, physician. Partners bear liability for the general –not connected with performing freelance professions – partnership’s obligations (eg. business establishment renovation). In this case, each partner is personally, jointly and severally and subrogatively liable without limitation for the partnership’s obligations. A partner is not liable for the partnership’s obligations arising in connection with the practicing of a freelance profession within the partnership by the remaining partners or for obligations of the partnership resulting from actions or omissions of persons employed by the partnership under an employment contract or on the basis of a different legal relationship, if that partner reported to another partner when performing services related to the objects of the partnership.,
- **registered partnership (code FP=118)** – a partnership which conducts a business enterprise under its own name which does not constitute another commercial company. The partner in partnership may be a natural person, legal person, as well as other commercial company. Registered partnership is liable for its own obligations but is not liable for the partner’s obligations. In turn, partners are liable for the obligations of the partnership without limitation with all their assets jointly and severally and subrogatively. Joint and several liability means that the each partner together with other partners and partnership they are liable for entire debt. In case of fulfilling an obligation by one of the partners or some of the partners, or by all of them, but not in equal parts they are vested in the mutual right to settle accounts. Subrogative liability of a partner means that the partnership’s creditor may execute upon the assets of a partner if execution upon the assets of the partnership has proved ineffective,

- **limited partnership (code FP=120)** – a partnership whose purpose is to conduct a business enterprise under its own business name. In a limited partnership, at least one partner (general partner) bears unlimited liability towards the creditors for obligations of the partnership, and at least one partner (limited partner) bears limited liability. Natural persons, legal persons and other units with legal capacity can be partners in a limited partnership. The general partner is that who bears unlimited, personnel joint and several and subrogative liability for obligations of the partnership. Limited partner bears liability only up to limited liability amount,
- **limited joint-stock partnership (code FP=121)** – a partnership whose purpose is to conduct a business enterprise under its own business name, in which at least one partner (general partner) bears unlimited liability towards the creditors for obligations of the partnership and at least one partner is a shareholder. As a matter of fact, construction of limited joint-stock partnership comprises the elements of registered and limited partnerships. Liability of general partner is unlimited, personal, joint and several, and subrogative. Legal persons, partnerships and natural persons may be a general partner. Legal persons, commercial partnerships, natural persons may be a shareholder. Shareholder can not be a civil partnership. He does not bear liability for the obligations of the partnership but he bears a risk because of his contribution.

Company (joint-stock, limited liability) with participation of the State Treasury, state owned legal persons, local self-government, domestic self-government of natural persons or private legal persons, foreign legal or natural persons – a commercial company at least one share of which is owned accordingly by: the State Treasury, the state legal person, local self-government, natural person or private legal person, foreign legal or natural person.

Company (joint-stock, limited liability) with participation of homogenous capital of the State Treasury, state owned legal persons, local self-government, domestic natural persons or private legal persons, foreign legal or natural persons – a company owned accordingly by: the State Treasury, local self-government, natural or private legal persons, natural or legal foreign persons. Accepting criteria of homogenous capital contributed to the company enables to use terms such as “sole shareholder company of the State Treasury” or “sole shareholder company of gmina”.

Civil partnership (code FP=019) – relation joining parts (shareholders) in which shareholders commit to attain a common economic objective by identified action, in particular, by contribution. The shares may take a different forms, but they must have the proprietary value. As organizational unit not being legal person, not equipped by law in legal capacity, the partnership is not a subject of rights. The shareholders of partnership are the businessmen as it is defined by regulations on economic activity. Civil partnership is the subject to being entered into the REGON register.

Other partnership (code FP=023) – organization consisting of natural or legal persons, jointed for conducting the specific activity. Other partnerships act on the basis of the separate regulations of law which give them legal personality. Other partnerships are among others: water partnerships, land partnerships, mutual insurance societies.

State organizational unit (code FP=428) – unit established by state agency to perform state tasks and goals whose status, seek activity and competences are defined by Law, while activity is financed by state budget. There are research – development units, Polish Science Academy.

Co-operative (code FP=140) – a voluntary confederation of unlimited number of persons with variable composition and variable share fund, which commonly conducts economic activity in the interest of its members; also carries out a public, educational and cultural activity. The legal basis of its activity is the Law of 16 IX 1982 on Cooperative Law, other laws and registered statute. The cooperative gets legal personality at the moment of being entered into the National Court Register.

Foundation (code FP=148) – legal person whose activity bases on the capital given by founder-sponsor (natural persons regardless of their citizenship and place of residence or legal person with their locations in Poland or abroad) and on current contributions (subventions), established to implement socially or economically useful purposes including particularly such as: health care, development of economy and science, education, culture and arts, social welfare, environmental protection and preservation of monuments in compliance with the basic interests of the Republic of Poland. The legal basis of the foundation activity is the Law of 6 IV 1984 on Foundations and statute. Foundation gets legal personality at the moment of being entered into the National Court Register.

Fund (code FP=049) – institution disposing of the separated, dedicated in advance for defined purpose resources, established by Law and acting in organized found form.

Found may act as a legal person or can be a separate bank account, in disposal of body pointed out in the Law creating found. Legal provisions provide the several kinds of founds: earmarked funds, provision for pensions, investment funds.

Note. Term “fund” is sometime used by organizational units conducting their activities as other legal forms i.e. joint stock companies or associations, etc.

Political party (code FP=070) – existing under a specified name voluntary organization, being aimed at taking part in a public life, in particular through having an impact (using democratic methods) on carrying state policy and exercising official authority. Political party gets legal personality at the moment of being entered into the evidence of political parties. The legal basis of the political party activity is the Law of 27 VI 1997 on Political Parties, and statute.

Trade union (code FP=172) – voluntary, self-governing organization of workers, created to represent and protect their rights, professional and social interests. In its statutory activities is independent of employers, public administration, territorial self-government and other bodies. Trade union and, pointed out in statute, his organizational units get legal personality at the moment of being entered into the National Court Register. The basis of trade union activity is the Law of 23 V 1991 on Trade Unions.

Condominium (code FP=085) – is created by totality of owners of dwellings which constitute defined real estate. Housing community can acquire rights, contract the obligations, sue, to be sued, so, as an organizational unit not being a legal person for which the law admitted the legal capacity, is a subject of civil law relations. It is an organizational unit for which creation is not depended on the legal transaction; it is created *ex lege* at the moment of dwelling isolation. The owner of dwelling is a different person to person being the owner of real estate.

Classification of ownership forms

Type of ownership – term used in REGON register methodology, which allows to distinguish types of groups of owners. In Polish Law exist the following types of ownership:

- the State Treasury ownership,
- local self-government ownership,
- state legal persons ownership,
- domestic natural persons ownership,
- other domestic private entities ownership,

- foreign entities ownership.

Form of ownership – term used in REGON register methodology, which allows to define the “ownership” type of unit’s capital. The following forms of ownership are distinguished:

- pure, signifying that 100% of capital is owned by one or more entities, on the condition that all of them represent the same type of ownership,
- mixed signifying that the capital is owned by two or more entities, on the condition that they represent at least two types of ownership.

Ownership sector – a term applied in the methodology of the REGON register allowing national economy entities to be grouped in terms of ownership right. The public sector (property of entities classified in this sector is owned, in full or mostly, by the State Treasury, State legal persons or Local-Government entities) and the private sector (property of entities classified in this sector is owned, in full or mostly, by private owners – natural or legal persons, both domestic or foreign ones) are distinguished.

Classification of types of activity (PKD)

Polish Classification of Activities (PKD 2007) was established by the Regulation of the Council of Ministers of 24 XII 2007 on the Polish Classification of Activities (PKD) (Journal of Laws No 251, item 1885 with later amendments). PKD 2007 is based on NACE – the Statistical Classification of Economic Activities in the European Community, which was established by the European Parliament and Council Regulation No 893/2006 of 20 XII 2006 on the Statistical Classification of Economic Activities NACE Rev.2 and amended the Council Regulation No 3037/90 and other regulations of the European Community on defined statistical fields (Official Journal UE L 393/1 of 30 XII 2006).

In the face of the above, PKD 2007 is fully methodologically, conceptually, in the scope and coding system coherent and comparable with the classification NACE Rev.2. PKD is the classification which is hierarchically systematized division of the kinds of social-economic activities that are carried out by units (economic entities).

Polish Classification of Activities (PKD) – PKD 2007/NACE Rev. 2 is a five-level classification:

- **first level (section)** – marked with one-letter code, divides the general community into 21 groupings of activity types, which are composed of activities related to each other due to traditionally formed general division of work;

- **second level (division)** – marked with two-digit numerical code, divides the general community into 88 groupings of activity types, which are composed of activities selected according to attributes, having a significant affinity for determination as well as for determination of relations occurring in the national economy (for example in inter-branch flow tables);
- **third level (group)** – marked with three-digit numerical code, includes 272 groupings of activity types, which can be separated according to the manufacturing process, purpose of production as well as to the type of the service or type of a service receiver;
- **fourth level (class)** – marked with four-digit numerical code, includes 615 groupings of activity types, which are separated according to specialization of the manufacturing process or service activities;
- **fifth level (subclass)** – is marked with five-digit alphanumeric code and includes 654 groupings. It was introduced in order to separate types of activity characteristic to Polish economy, which are subject to statistical studies. If on the national level additional division on subclass level has not been introduced, such subclass is marked with letter “Z” on international level (class=subclass).

NTS

Nomenclature of Territorial Units for Statistical Purposes (NTS) – created by Decree of the Council of Ministers of 14 XI 2007 (Journal of Laws No. 214, item 1573 with later amendments) - was developed on the basis of Regulation No. 1059/2003 of the European Parliament and of the Council of 26 V 2003 on establish common classification of Territorial Units for Statistical Purposes (NUTS) (EU Journal of Laws L.154 of 21 VI 2003 page 1; EU Journal of Laws Polish special edition, Chapter 14, Volume 1, page 196, with later amendments).

NUTS classification find application in collection, harmonization and dissemination of regional statistical data of EU countries. It is a basis of economic regional accounts, regional agricultural statistics and other domains of regional statistics.

The Nomenclature of Territorial Units for Statistical Purposes is absolutely essential for creation of regional politics of European countries and for conducting socio-economical analyses of degree of regional development which are the basis for making an appraisal of regional diversification and for preparation of regional development programs.

Nomenclature of Territorial Units for Statistical Purposes (NTS) divides Poland into territorial units, hierarchically-tied on 5 levels, of which:

- 3 levels were defined as regional,
- 2 levels were defined as local.

Regional levels consist of:

- **Level 1** – regions, grouping together voivodships (Poland – 6 units),
- **Level 2** – voivodships (Poland -16 units, lubuskie voivodship – 1 unit),
- **Level 3** – subregions, grouping together powiats (Poland – 72 units, lubuskie voivodship – 2 units).

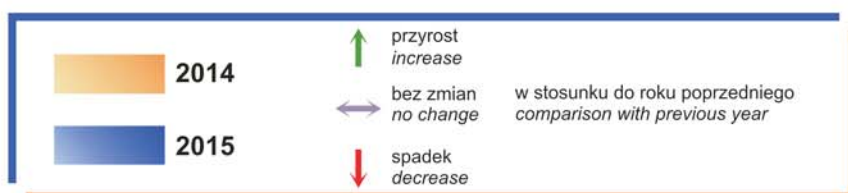
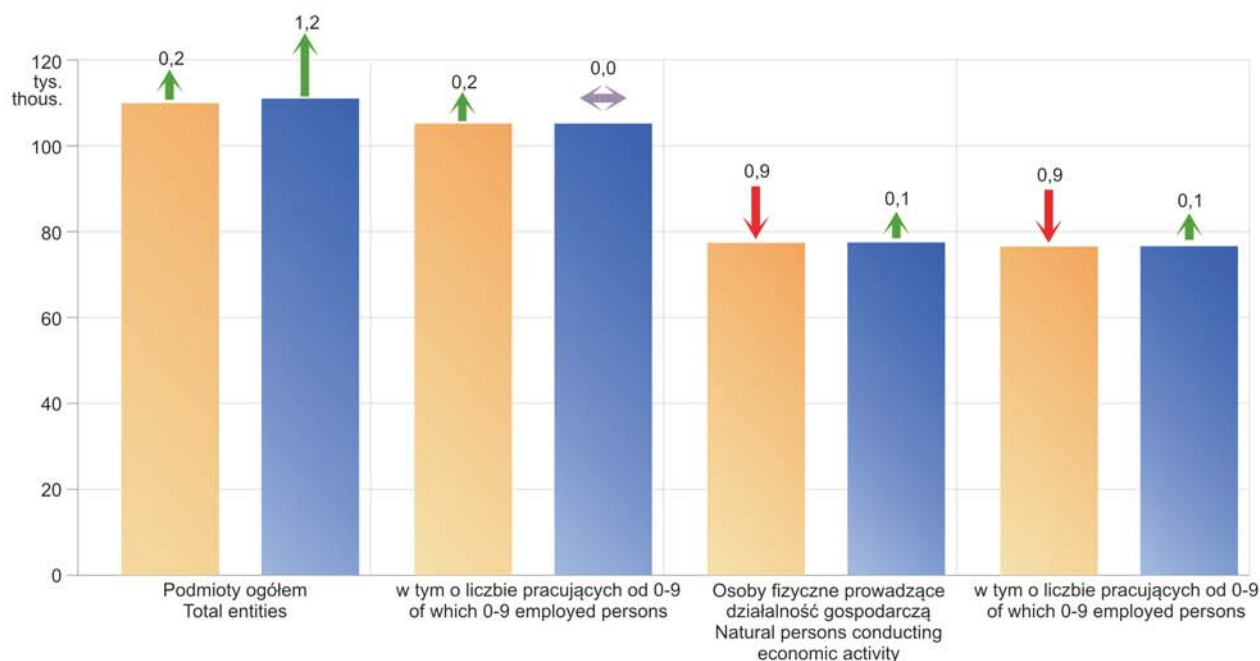
Local levels consist of:

- **Level 4** – powiats and cities with powiat status (Poland – 314 + 66 units, lubuskie voivodship – 12 + 2 units)
- **Level 5** – gminas (Poland – 2478 units, lubuskie voivodship – 82 units).

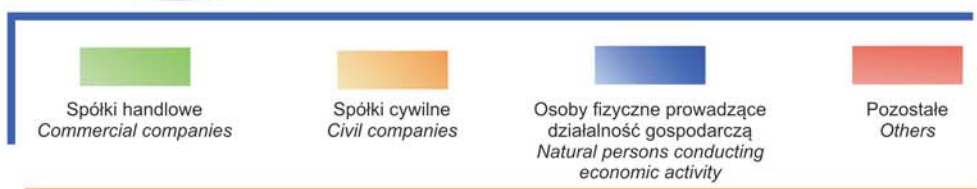
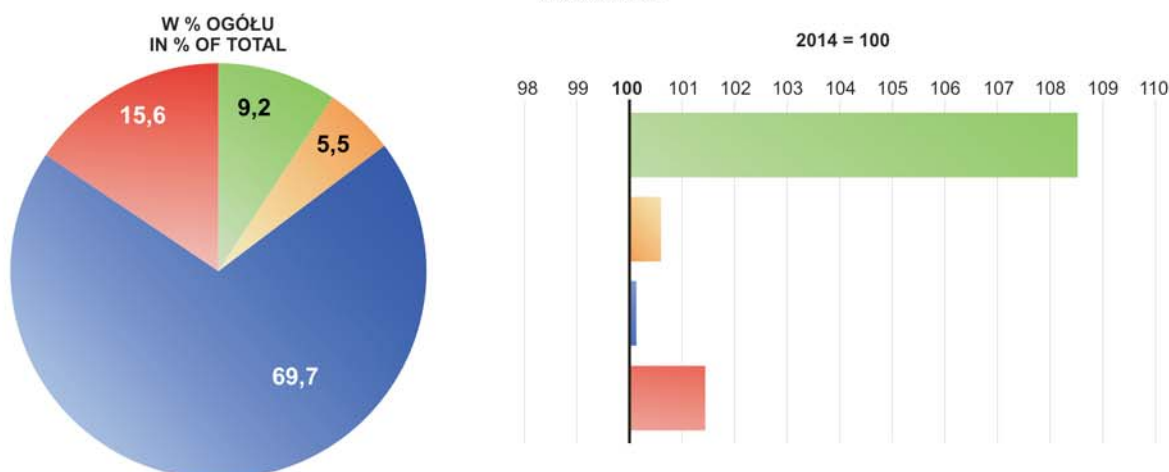
The structure of grouping of NTS and their symbols adapted the system administrative territorial division, which is the part of The National Register of Territorial Division of the Country.



Podmioty gospodarki narodowej w rejestrze REGON
 Stan w dniu 31 XII
Entities of the national economy in the REGON register
 As of 31 Dec.



Podmioty gospodarki narodowej według form prawnych w 2015 r.
 Stan w dniu 31 XII
Entities of the national economy by legal status in 2015
 As of 31 Dec.



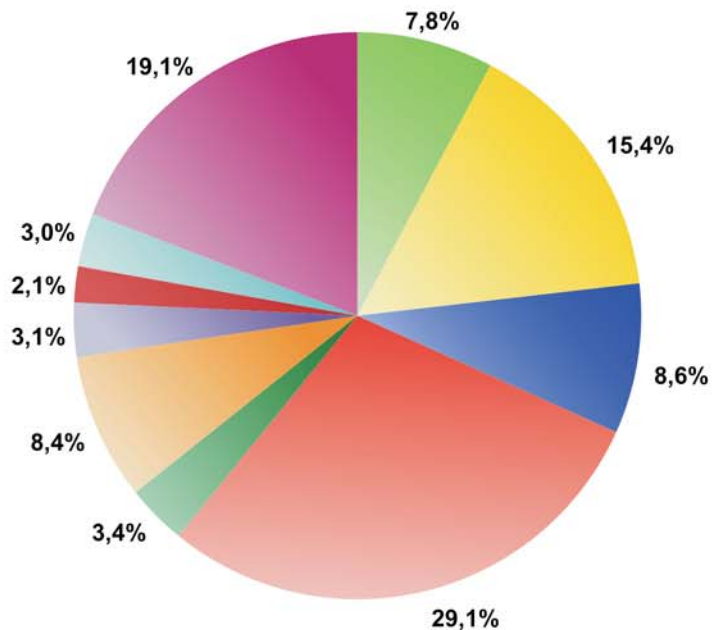


**Struktura osób fizycznych prowadzących działalność gospodarczą
w rejestrze REGON według sekcji PKD w 2015 r.**

Stan w dniu 31 XII

**Structure of natural persons conducting economic activity in the REGON register
by section of the Polish Classification of Activities in 2015**

As of 31 Dec.

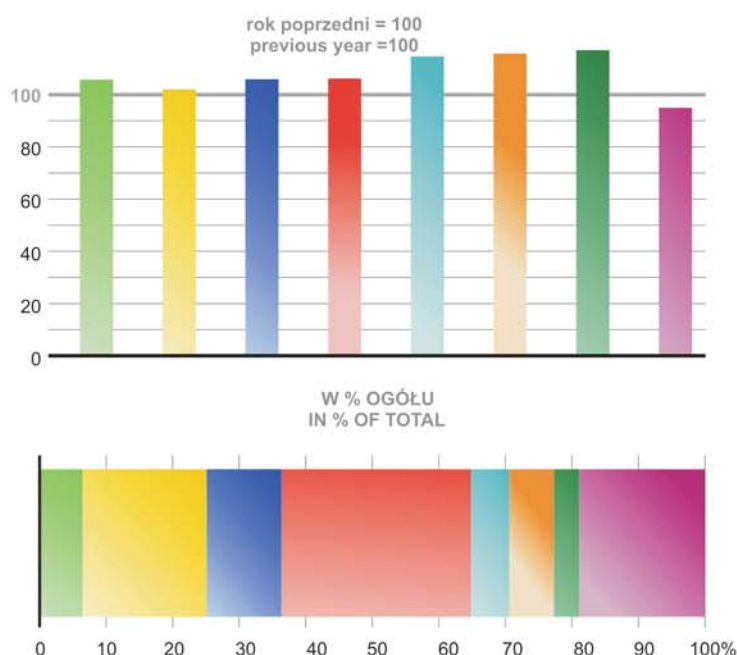


Spółki z o.o. w rejestrze REGON według sekcji PKD w 2015 r.

Stan w dniu 31 XII

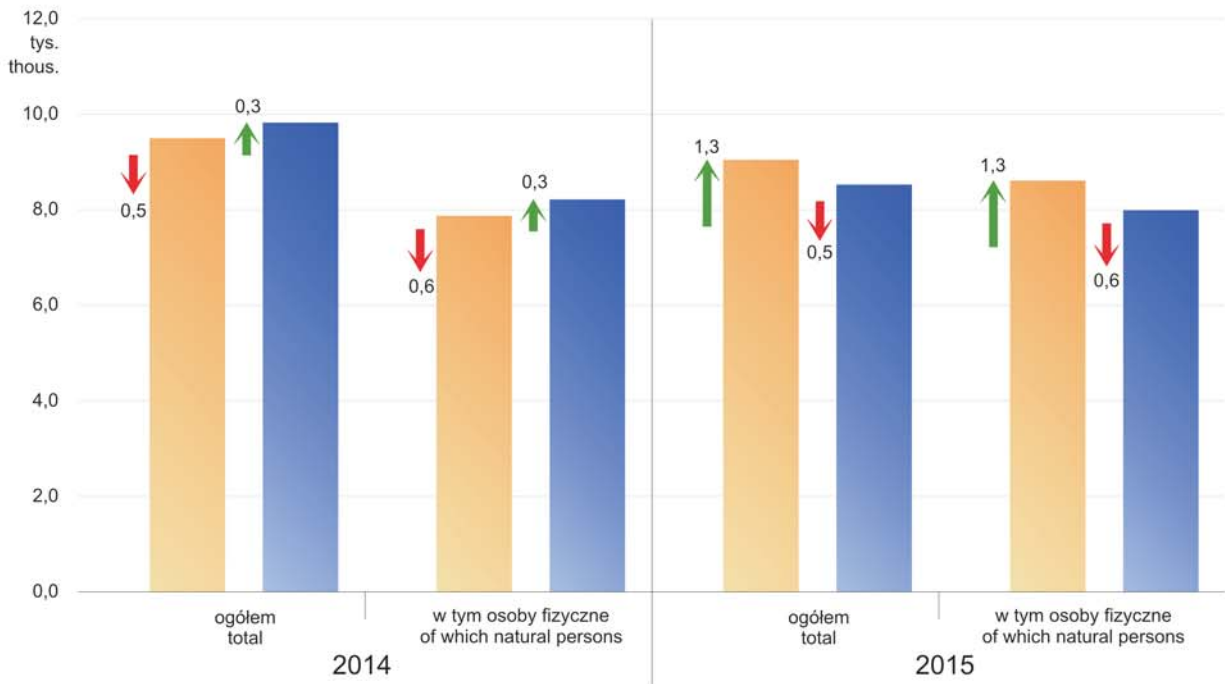
**Limited liability companies in the REGON register by section
of the Polish Classification of Activities in 2015**

As of 31 Dec.





Podmioty gospodarki narodowej nowo zarejestrowane i wyrejestrowane z rejestru REGON
Newly created and liquidated entities of the national economy in the REGON register



Podmioty:
 Entities:

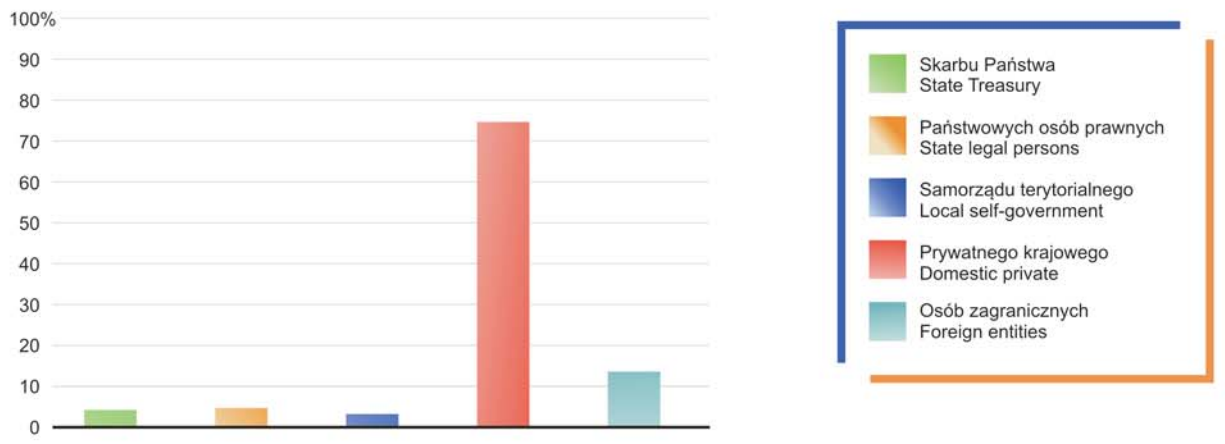
- Nowo zarejestrowane
Newly created
- Wyrejestrowane
Liquidated

↑ przyrost
increase

↓ spadek
decrease

w stosunku do roku poprzedniego
comparison with previous year

Spółki akcyjne zarejestrowane w rejestrze REGON według rodzaju kapitału w 2015 r. (w %)
 Stan w dniu 31 XII
Joint stock companies in the REGON register by types of capital in 2015 (in %)
 As of 31 Dec.



I. PODMIOTY GOSPODARKI NARODOWEJ WEDŁUG SEKTORÓW WŁASNOŚCI I FORM PRAWNYCH

Stan w dniu 31 XII

ENTITIES OF THE NATIONAL ECONOMY BY OWNERSHIP SECTORS AND LEGAL FORMS

As of 31 XII

 POWRÓT
RETURN

WYSZCZEGÓLNIENIE	2006	2007	2008	2009	2010	2011 ¹	2012	2013	2014	2015	SPECIFICATION
	W liczbach bezwzględnych In absolute number										
OGÓŁEM	105559	106450	101861	101405	106110	104430	107689	109840	110084²	111272²	TOTAL
sektor publiczny	5991	6060	4525	4548	4577	4597	4719	4734	4742	4731	public sector
sektor prywatny	99568	100390	97336	96857	101533	99833	102970	105106	105314	105731	private sector
w tym z liczby ogółem:											of which of total number:
Przedsiębiorstwa państwowe	36	17	12	9	8	6	2	2	1	1	State owned enterprises
Spółki	12501	12784	12752	13063	13460	13918	14463	15054	15564	16409	Companies
handlowe	6337	6602	6830	7122	7428	7820	8313	8940	9483	10290	commercial
akcyjne	169	170	164	162	162	164	163	161	157	164	joint stock
z ograniczoną odpowiedzialnością	5544	5750	5928	6172	6422	6767	7161	7701	8187	8862	limited liability
partnerskie	27	31	32	34	38	43	53	56	54	55	profesional partnerships
jawne	574	613	650	668	678	699	724	732	751	786	unlimited partnerships
komandytowe	21	36	52	80	111	133	191	238	302	387	limited partnerships
komandytowo-akcyjne	2	2	4	6	17	14	21	52	32	36	joint stock-limited partnerships
cywilne	6122	6142	5889	5909	6002	6067	6115	6079	6044	6080	civil partnerships
inne	42	40	33	32	30	31	35	35	37	39	others
Spółdzielnie	503	501	484	475	476	468	470	474	490	486	Co-operatives
Fundacje	130	136	144	155	172	199	225	255	296	378	Foundations
Stowarzyszenia i organizacje społeczne	2149	2285	2382	2498	2643	2754	2909	3019	3143	3302	Associations and social organisations
Osoby fizyczne prowadzące działalność gospodarczą	80108	80406	75601	74513	78324	75862	77225	78366	77500	77599	Natural persons conducting economic activity
	Rok poprzedni = 100 Previous year = 100										
OGÓŁEM	103,4	100,8	95,7	99,6	104,6	98,4	103,1	102,0	100,2	101,1	TOTAL
sektor publiczny	102,2	101,2	74,7	100,5	100,6	100,4	102,7	100,3	100,2	99,8	public sector
sektor prywatny	103,5	100,8	97,0	99,5	104,8	98,3	103,1	102,1	100,2	100,4	private sector
z liczby ogółem:											of total number:
Przedsiębiorstwa państwowe	87,8	47,2	70,6	75,0	88,9	75,0	33,3	100,0	50,0	100,0	State owned enterprises
Spółki	102,0	102,3	99,7	102,4	103,0	103,4	103,9	104,1	103,4	105,4	Companies
handlowe	104,3	104,2	103,5	104,3	104,3	105,3	106,3	107,5	106,1	108,5	commercial
akcyjne	98,8	100,6	96,5	98,8	100,0	101,2	99,4	98,8	97,5	104,5	joint stock
z ograniczoną odpowiedzialnością	104,4	103,7	103,1	104,1	104,1	105,4	105,8	107,5	106,3	108,2	limited liability
partnerskie	122,7	114,8	103,2	106,3	111,8	113,2	123,3	105,7	96,4	101,9	profesional partnerships
jawne	104,4	106,8	106,0	102,8	101,5	103,1	103,6	101,1	102,6	104,7	unlimited partnerships
komandytowe	95,5	171,4	144,4	153,9	138,8	119,8	143,6	124,6	126,9	128,1	limited partnerships
komandytowo-akcyjne	200,0	100,0	200,0	150,0	283,3	82,4	150,0	247,6	61,5	112,5	joint stock-limited partnerships
cywilne	99,7	100,3	95,9	100,3	101,6	101,1	100,8	99,4	99,4	100,6	civil partnerships
inne	97,7	95,2	82,5	97,0	93,8	103,3	112,9	100,0	105,7	105,4	others
Spółdzielnie	98,6	99,6	96,6	98,1	100,2	98,3	100,4	100,9	103,4	99,2	Co-operatives
Fundacje	113,0	104,6	105,9	107,6	111,0	115,7	113,1	113,3	116,1	127,7	Foundations
Stowarzyszenia i organizacje społeczne	107,6	106,3	104,2	104,9	105,8	104,2	105,6	103,8	104,1	105,1	Associations and social organisations
Osoby fizyczne prowadzące działalność gospodarczą	103,5	100,4	94,0	98,6	105,1	96,9	101,8	101,5	98,9	100,1	Natural persons conducting economic activity

1 Na tak znaczny spadek liczby podmiotów gospodarki narodowej w 2011 r. w rejestrze REGON miała wpływ dodatkowa akcja aktualizacyjna rejestru REGON w oparciu o informacje o osobach zmarłych uzyskane z rejestru PESEL oraz aktualizacja w oparciu o informacje z Krajowego Rejestru Sądowego o podmiotach wykreślonych z KRS, a niewyrejestrowanych z rejestru REGON w ustawowych terminach. 2 W podziale na sektory własności - bez podmiotów, dla których informacja o formie własności nie występuje w rejestrze REGON.

1 Such significant decrease in the number of entities of the national economy in 2011 in REGON register resulted from the additional updating operation of REGON register according to information on the deceased obtained from the REGON register as well as an update based on information from the National Judicial Register on entities liquidated from NJR, which had not been liquidated within a fixed date from the REGON register. 2 In divisions by ownership sectors - excluding entities for which information on the ownership form does not exist in the REGON register.

II. PODMIOTY GOSPODARKI NARODOWEJ WEDŁUG SEKCJI POLSKIEJ KLASYFIKACJI DZIAŁALNOŚCI

Stan w dniu 31 XII

ENTITIES OF THE NATIONAL ECONOMY BY SECTIONS OF THE POLISH CLASSIFICATION OF ACTIVITIES

As of 31 XII

POWRÓT
RETURN

WYSZCZEGÓLNIENIE	2014	2015		SPECIFICATION
	w liczbach bezwzględnych <i>in absolute number</i>		2014=100	
OGÓŁEM	110084¹	111272¹	101,1	TOTAL
w tym:				<i>of which:</i>
Rolnictwo, leśnictwo, łowiectwo i rybactwo	3314	3416	103,1	<i>Agriculture, forestry and fishing</i>
Przemysł	9400	9504	101,1	<i>Industry</i>
górnictwo i wydobywanie	118	119	100,8	<i>mining and quarrying</i>
przetwórstwo przemysłowe	8591	8709	101,4	<i>manufacturing</i>
wytworzenie i zaopatrywanie w energię elektryczną, gaz, parę wodną i gorącą wodę ^Δ	206	214	103,9	<i>electricity, gas, steam air conditioning supply and water supply</i>
dostawa wody, gospodarowanie ściekami i odpadami; rekultywacja ^Δ	485	462	95,3	<i>water supply, sewerage waste, management and remediation activities</i>
Budownictwo	13506	13750	101,8	<i>Construction</i>
Handel; naprawa pojazdów samochodowych ^Δ	28700	28234	98,4	<i>Trade; repair of motor vehicles^Δ</i>
Transport i gospodarka magazynowa	7241	7537	104,1	<i>Transportation and storage</i>
Zakwaterowanie i gastronomia ^Δ	3143	3122	99,3	<i>Accommodation and catering^Δ</i>
Informacja i komunikacja	1958	2027	103,5	<i>Information and communication</i>
Działalność finansowa i ubezpieczeniowa	3049	2988	98,0	<i>Financial and insurance activities</i>
Obsługa rynku nieruchomości ^Δ	10569	10737	101,6	<i>Real estate activities</i>
Działalność profesjonalna, naukowa i techniczna	7439	7672	103,1	<i>Professional, scientific and technical activities</i>
Administrowanie i działalność wspierająca ^Δ	2806	2914	103,8	<i>Administrative and support service activities</i>
Administracja publiczna i obrona narodowa; obowiązkowe zabezpieczenia społeczne	683	675	98,8	<i>Public administration and defence; compulsory social security</i>
Edukacja	3287	3309	100,7	<i>Education</i>
Opieka zdrowotna i pomoc społeczna	5803	5975	103,0	<i>Human health and social work activities</i>
Działalność związana z kulturą, rozrywką i rekreacją	1912	1946	101,8	<i>Arts, entertainment and recreation</i>
Pozostała działalność usługowa	7272	7344	101,0	<i>Other service activities</i>

¹ W podziale według sekcji PKD - bez podmiotów, dla których informacja o rodzaju przeważającej działalności nie występuje w rejestrze REGON.

¹ Divided by PKD sections - excluding entities for which the information on the predominant kind of activity does not exist in the REGON register.

III. PODMIOTY GOSPODARKI NARODOWEJ WEDŁUG PODREGIONÓW I POWIATÓW

Stan w dniu 31 XII

ENTITIES OF THE NATIONAL ECONOMY BY SUBREGIONS AND POWIATS

As of 31 XII

 POWRÓT
RETURN

WYSZCZEGÓLNIENIE SPECIFICATION	2006	2007	2008	2009	2010	2011 ¹	2012	2013	2014	2015
W liczbach bezwzględnych In absolute number										
WOJEWÓDZTWO VOIVODSHIP	105559	106450	101861	101405	106110	104430	107689	109840	110084²	111272²
Podregion gorzowski Subregion	42540	43418	41735	42063	43926	43125	43923	44455	44349	44550
Powiaty: Powiats:										
Gorzowski	5966	6309	6044	6335	6766	6920	7174	7389	7414	7561
Międzyrzecki	6296	6366	5946	5722	5999	5817	5948	6018	6025	5999
Ślubicki	5788	5809	5524	5547	5668	5434	5496	5505	5567	5632
Strzelecko-drezdenecki	4200	4374	4138	4167	4494	4417	4476	4578	4564	4571
Sulęciński	2808	2910	2498	2632	2771	2784	2879	2950	2949	2957
Miasto na prawach powiatu City with powiat status										
Gorzów Wlkp.	17482	17650	17585	17660	18228	17753	17950	18015	17830	17830
Podregion zielonogórski Subregion	63019	63032	60126	59342	62184	61305	63766	65385	65735	66722
Powiaty: Powiats:										
Krośnieński	6058	5836	5447	5220	5481	5353	5472	5564	5522	5555
Nowosolski	6462	6481	6442	6536	6876	6722	6904	7071	7186	7349
Świebodziński	6483	6503	5619	5415	5661	5413	5517	5655	5670	5698
Wschowski	3037	3050	3049	3096	3283	3281	3345	3425	3462	3493
Zielonogórski	7515	7527	7285	7546	8100	8271	8676	9044	6687	6784
Żagański	7760	7809	7499	7079	7301	7154	7326	7425	7403	7410
Żarski	10279	10329	9179	9006	9440	9111	9319	9476	9433	9500
Miasto na prawach powiatu City with powiat status										
Zielona Góra	15425	15497	15606	15444	16042	16000	17207	17725	20372	20933
Rok poprzedni = 100 Previous year = 100										
WOJEWÓDZTWO VOIVODSHIP	103,4	100,8	95,7	99,6	104,6	98,4	103,1	102,0	100,2	101,1
Podregion gorzowski Subregion	104,9	102,1	96,1	100,8	104,4	98,2	101,9	101,2	99,8	100,5
Powiaty: Powiats:										
Gorzowski	107,4	105,7	95,8	104,8	106,8	102,3	103,7	103,0	100,3	102,0
Międzyrzecki	105,5	101,1	93,4	96,2	104,8	97,0	102,3	101,2	100,1	99,6
Ślubicki	105,1	100,4	95,1	100,4	102,2	95,9	101,1	100,2	101,1	101,2
Strzelecko-drezdenecki	108,1	104,1	94,6	100,7	107,8	98,3	101,3	102,3	99,7	100,2
Sulęciński	104,3	103,6	85,8	105,4	105,3	100,5	103,4	102,5	100,0	100,3
Miasto na prawach powiatu City with powiat status										
Gorzów Wlkp.	103,1	101,0	99,6	100,4	103,2	97,4	101,1	100,4	99,0	100,0
Podregion zielonogórski Subregion	102,5	100,0	95,4	98,7	104,8	98,6	104,0	102,5	100,5	101,5
Powiaty: Powiats:										
Krośnieński	102,3	96,3	93,3	95,8	105,0	97,7	102,2	101,7	99,2	100,6
Nowosolski	101,0	100,3	99,4	101,5	105,2	97,8	102,7	102,4	101,6	102,3
Świebodziński	104,7	100,3	86,4	96,4	104,5	95,6	101,9	102,5	100,3	100,5
Wschowski	101,6	100,4	100,0	101,5	106,0	99,9	102,0	102,4	101,1	100,9
Zielonogórski	104,4	100,2	96,8	103,6	107,3	102,1	104,9	104,2	x	101,5
Żagański	101,9	100,6	96,0	94,4	103,1	98,0	102,4	101,4	99,7	100,1
Żarski	103,1	100,5	88,9	98,1	104,8	96,5	102,3	101,7	99,5	100,7
Miasto na prawach powiatu City with powiat status										
Zielona Góra	101,4	100,5	100,7	99,0	103,9	99,7	107,5	103,0	x	102,8

1 Na tak znaczny spadek liczby podmiotów gospodarki narodowej w 2011 r. w rejestrze REGON miała wpływ dodatkowa akcja aktualizacyjna rejestru REGON w oparciu o informacje o osobach zmarłych uzyskane z rejestru PESEL oraz aktualizacja w oparciu o informacje z Krajowego Rejestru Sądowego o podmiotach wykreślonych z KRS, a niewyrestrowanych z rejestru REGON w ustawowych terminach. 2 Bez podmiotów, dla których informacja o adresie siedziby/miejsu zamieszkania nie występuje w rejestrze REGON.

1 Such significant decrease in the number of entities of the national economy in 2011 in REGON register resulted from the additional updating operation of REGON register according to information on the deceased obtained from the REGON register as well as an update based on information from the National Judicial Register on entities liquidated from NJR, which had not been liquidated within a fixed date from the REGON register. 2 Excluding entities for which the information on the business address or place of residence does not exist in the REGON register.

TABL. 1. PODMIOTY GOSPODARKI NARODOWEJ WEDŁUG PRZEWDYWANEJ LICZBY PRACUJĄCYCH ORAZ SEKCJI POLSKIEJ KLASYFIKACJI DZIAŁALNOŚCI
 Stan w dniu 31 XII
 ENTITIES OF THE NATIONAL ECONOMY BY THE EXPECTED NUMBER OF EMPLOYED PERSONS AND SECTIONS OF THE POLISH CLASSIFICATION OF ACTIVITIES
 As of 31 XII

POWRÓT
RETURN

WYSZCZEGÓLNIENIE		Ogółem Grand total					SPECIFICATION
a - 2014	b - 2015	Razem Total	0-9 pracujących employed persons	10-49	50-249	250 pracujących i więcej employed persons and more	a - 2014
c - przyrost/spadek (-)	d - 2014=100						b - 2015
							c - increase/decrease (-)
							d - 2014=100
OGÓŁEM	a	110084¹	105404	3850	740	90	TOTAL
	b	111272¹	106594	3848	739	91	
	c	1188	1190	-2	-1	1	
	d	101,1	101,1	99,9	99,9	101,1	
w tym:							of which:
Rolnictwo, leśnictwo, łowiectwo i rybactwo	a	3314	3132	155	27	-	Agriculture, forestry and fishing
	b	3416	3238	150	28	-	
	c	102	106	-5	1	-	
	d	103,1	103,4	96,8	103,7	-	
Przemysł	a	9400	8229	906	224	41	Industry
	b	9504	8339	899	227	39	
	c	104	110	-7	3	-2	
	d	101,1	101,3	99,2	101,3	95,1	
górnictwo i wydobywanie	a	118	107	11	-	-	mining and quarrying
	b	119	107	12	-	-	
	c	1	-	1	-	-	
	d	100,8	100,0	109,1	-	-	
przetwórstwo przemysłowe	a	8591	7543	808	202	38	manufacturing
	b	8709	7663	806	204	36	
	c	118	120	-2	2	-2	
	d	101,4	101,6	99,8	101,0	94,7	
wytwarzanie i zaopatrywanie w energię elektryczną, gaz, parę wodną i gorącą wodę ^Δ	a	206	189	13	3	1	electricity, gas, steam air conditioning supply and water supply
	b	214	201	9	3	1	
	c	8	12	-4	-	-	
	d	103,9	106,3	69,2	100,0	100,0	
dostawa wody, gospodarowanie ściekami i odpadami; rekultywacja ^Δ	a	485	390	74	19	2	water supply, sewerage waste, management and remediation activities
	b	462	368	72	20	2	
	c	-23	-22	-2	1	-	
	d	95,3	94,4	97,3	105,3	100,0	
Budownictwo	a	13506	13093	381	31	1	Construction
	b	13750	13334	382	33	1	
	c	244	241	1	2	-	
	d	101,8	101,8	100,3	106,5	100,0	

TABL. 1. PODMIOTY GOSPODARKI NARODOWEJ WEDŁUG PRZEWIDYWANEJ LICZBY PRACUJĄCYCH ORAZ SEKCJI POLSKIEJ KLASYFIKACJI DZIAŁALNOŚCI

Stan w dniu 31 XII

ENTITIES OF THE NATIONAL ECONOMY BY THE EXPECTED NUMBER OF EMPLOYED PERSONS AND SECTIONS OF THE POLISH CLASSIFICATION OF ACTIVITIES

As of 31 XII

POWRÓT
RETURN

WYSZCZEGÓLNIENIE							SPECIFICATION
a - 2014						a - 2014	
b - 2015	Razem Total	0–9 pracujących employed persons	10–49	50–249	250 pracujących i więcej employed persons and more	b - 2015	
c - przyrost/spadek (-)						c - increase/decrease (-)	
d - 2014=100						d - 2014=100	
		Ogółem Grand total					
Handel; naprawa pojazdów samochodowych ^Δ	a	28700	27989	649	60	2	Trade; repair of motor vehicles ^Δ
	b	28234	27529	643	58	4	
	c	-466	-460	-6	-2	2	
	d	98,4	98,4	99,1	96,7	200,0	
Transport i gospodarka magazynowa	a	7241	7025	188	21	7	Transportation and storage
	b	7537	7320	188	22	7	
	c	296	295	-	1	-	
	d	104,1	104,2	100,0	104,8	100,0	
Zakwaterowanie i gastronomia ^Δ	a	3143	3017	123	3	-	Accommodation and catering ^Δ
	b	3122	2995	122	4	1	
	c	-21	-22	-1	1	1	
	d	99,3	99,3	99,2	133,3	x	
Informacja i komunikacja	a	1958	1923	29	6	-	Information and communication
	b	2027	1993	27	6	1	
	c	69	70	-2	-	1	
	d	103,5	103,6	93,1	100,0	-	
Działalność finansowa i ubezpieczeniowa	a	3049	3006	35	7	1	Financial and insurance activities
	b	2988	2943	38	6	1	
	c	-61	-63	3	-1	-	
	d	98,0	97,9	108,6	85,7	100,0	
Obsługa rynku nieruchomości ^Δ	a	10569	10477	80	10	2	Real estate activities
	b	10737	10641	83	11	2	
	c	168	164	3	1	-	
	d	101,6	101,6	103,8	110,0	100,0	
Działalność profesjonalna, naukowa i techniczna	a	7439	7344	86	8	1	Professional, scientific and technical activities
	b	7672	7575	90	6	1	
	c	233	231	4	-2	-	
	d	103,1	103,1	104,7	75,0	100,0	
Administrowanie i działalność wspierająca ^Δ	a	2806	2694	88	17	7	Administrative and support service activities
	b	2914	2805	85	18	6	
	c	108	111	-3	1	-1	
	d	103,8	104,1	96,6	105,9	85,7	

TABL. 1. PODMIOTY GOSPODARKI NARODOWEJ WEDŁUG PRZEWIDYWANEJ LICZBY PRACUJĄCYCH ORAZ SEKCJI POLSKIEJ KLASYFIKACJI DZIAŁALNOŚCI

Stan w dniu 31 XII

ENTITIES OF THE NATIONAL ECONOMY BY THE EXPECTED NUMBER OF EMPLOYED PERSONS AND SECTIONS OF THE POLISH CLASSIFICATION OF ACTIVITIES

As of 31 XII

POWRÓT
RETURN

WYSZCZEGÓLNIENIE							SPECIFICATION
a - 2014		Razem Total	0–9 pracujących employed persons	10–49	50–249	250 pracujących i więcej employed persons and more	a - 2014
b - 2015							b - 2015
c - przyrost/spadek (-)							c - increase/decrease (-)
d - 2014=100							d - 2014=100
		Ogółem Grand total					
Administracja publiczna i obrona narodowa; obowiązkowe zabezpieczenia społeczne	a	683	470	108	94	11	Public administration and defence; compulsory social security
	b	675	478	104	82	11	
	c	-8	8	-4	-12	-	
	d	98,8	101,7	96,3	87,2	100,0	
Edukacja	a	3287	2424	697	164	2	Education
	b	3309	2424	713	170	2	
	c	22	-	16	6	-	
	d	100,7	100,0	102,3	103,7	100,0	
Opieka zdrowotna i pomoc społeczna	a	5803	5582	158	49	14	Human health and social work activities
	b	5975	5751	161	49	14	
	c	172	169	3	-	-	
	d	103,0	103,0	101,9	100,0	100,0	
Działalność związana z kulturą, rozrywką i rekreacją	a	1912	1819	84	9	-	Arts, entertainment and recreation
	b	1946	1854	83	9	-	
	c	34	35	-1	-	-	
	d	101,8	101,9	98,8	100,0	-	
Pozostała działalność usługowa	a	7272	7179	82	10	1	Other service activities
	b	7344	7254	79	10	1	
	c	72	75	-3	-	-	
	d	101,0	101,0	96,3	100,0	100,0	

1 W podziale według sekcji PKD, sektorów własności w tym przewidywanej liczby pracujących – bez podmiotów, dla których informacja o rodzaju przeważającej działalności lub przewidywanej liczbie pracujących, lub formie własności nie występuje w rejestrze REGON.

1 Divided by PKD sections, ownership sectors of which expected number of employed persons – excluding entities for which the information on kind of predominant activity or the expected number of employed persons or ownership form does not exist in the REGON register.

TABL. 1. **PODMIOTY GOSPODARKI NARODOWEJ WEDŁUG PRZEWIDYWANEJ LICZBY PRACUJĄCYCH ORAZ SEKCJI POLSKIEJ KLASYFIKACJI DZIAŁALNOŚCI**
Stan w dniu 31 XII
ENTITIES OF THE NATIONAL ECONOMY BY THE EXPECTED NUMBER OF EMPLOYED PERSONS AND SECTIONS OF THE POLISH CLASSIFICATION OF ACTIVITIES
As of 31 XII

POWRÓT
RETURN

WYSZCZEGÓLNIENIE							SPECIFICATION
a - 2014		Razem <i>Total</i>	0–9 pracujących <i>employed persons</i>	10–49	50–249	250 pracujących i więcej <i>employed persons and more</i>	a - 2014
b - 2015							b - 2015
c - przyrost/spadek (-)							c - increase/decrease (-)
d - 2014=100							d - 2014=100
Sektor publiczny <i>Public sector</i>							
OGÓŁEM	a	4742	3457	895	359	31	TOTAL
	b	4731	3447	899	354	31	
	c	-11	-10	4	-5	-	
	d	99,8	99,7	100,4	98,6	100,0	
Rolnictwo, leśnictwo, łowiectwo i rybactwo	a	36	1	13	22	-	<i>Agriculture, forestry and fishing</i>
	b	36	1	13	22	-	
	c	-	-	-	-	-	
	d	100,0	100,0	100,0	100,0	-	
Przemysł	a	107	34	48	23	2	<i>Industry</i>
	b	97	26	45	24	2	
	c	-10	-8	-3	1	-	
	d	90,7	76,5	93,8	104,3	100,0	
górnictwo i wydobywanie	a	2	2	-	-	-	<i>mining and quarrying</i>
	b	-	-	-	-	-	
	c	-2	-2	-	-	-	
	d	-	-	-	-	-	
przetwórstwo przemysłowe	a	23	17	1	5	-	<i>manufacturing</i>
	b	21	15	1	5	-	
	c	-2	-2	-	-	-	
	d	91,3	88,2	100,0	100,0	-	
gorącą wodę ^Δ	a	6	1	4	1	-	<i>electricity, gas, steam air conditioning supply and water supply</i>
	b	4	1	2	1	-	
	c	-2	-	-2	-	-	
	d	66,7	100,0	50,0	100,0	-	
dostawa wody, gospodarowanie ściekami i odpadami; rekultywacja ^Δ	a	76	14	43	17	2	<i>water supply, sewerage waste, management and remediation activities</i>
	b	72	10	42	18	2	
	c	-4	-4	-1	1	-	
	d	94,7	71,4	97,7	105,9	100,0	
Budownictwo	a	22	20	2	-	-	<i>Construction</i>
	b	23	20	3	-	-	
	c	1	-	1	-	-	
	d	104,5	100,0	150,0	-	-	
Handel; naprawa pojazdów samochodowych ^Δ	a	6	6	-	-	-	<i>Trade; repair of motor vehicles^Δ</i>
	b	6	6	-	-	-	

TABL. 1. PODMIOTY GOSPODARKI NARODOWEJ WEDŁUG PRZEWDYWANEJ LICZBY PRACUJĄCYCH ORAZ SEKCJI POLSKIEJ KLASYFIKACJI DZIAŁALNOŚCI
Stan w dniu 31 XII
ENTITIES OF THE NATIONAL ECONOMY BY THE EXPECTED NUMBER OF EMPLOYED PERSONS AND SECTIONS OF THE POLISH CLASSIFICATION OF ACTIVITIES
As of 31 XII

POWRÓT
RETURN

WYSZCZEGÓLNIENIE		SPECIFICATION				
a - 2014	b - 2015	c - przyrost/spadek (-)	d - 2014=100			
	Razem Total	0–9 pracujących employed persons	10–49	50–249	250 pracujących i więcej employed persons and more	a - 2014 b - 2015 c - increase/decrease (-) d - 2014=100
Sektor publiczny Public sector						
	c	-	-	-	-	-
	d	100,0	100,0	-	-	-
Transport i gospodarka magazynowa	a	14	3	5	3	3
	b	14	3	5	3	3
	c	-	-	-	-	-
	d	100,0	100,0	100,0	100,0	100,0
Zakwaterowanie i gastronomia ^Δ	a	23	16	6	1	-
	b	23	16	6	1	-
	c	-	-	-	-	-
	d	100,0	100,0	100,0	100,0	-
Informacja i komunikacja	a	4	2	1	1	-
	b	5	3	1	1	-
	c	1	1	-	-	-
	d	125,0	150,0	100,0	100,0	-
Działalność finansowa i ubezpieczeniowa	a	2	1	1	-	-
	b	2	-	2	-	-
	c	-	-1	1	-	-
	d	100,0	-	200,0	-	-
Obsługa rynku nieruchomości ^Δ	a	2459	2437	18	3	1
	b	2471	2449	18	3	1
	c	12	12	-	-	-
	d	100,5	100,5	100,0	100,0	100,0
Działalność profesjonalna, naukowa i techniczna	a	40	23	14	3	-
	b	37	22	12	3	-
	c	-3	-1	-2	-	-
	d	92,5	95,7	85,7	100,0	-
Administrowanie i działalność wspierająca ^Δ	a	5	3	1	1	-
	b	6	3	2	1	-
	c	1	-	1	-	-
	d	120,0	100,0	200,0	100,0	-

TABL. 1. **PODMIOTY GOSPODARKI NARODOWEJ WEDŁUG PRZEWIDYWANEJ LICZBY PRACUJĄCYCH ORAZ SEKCJI POLSKIEJ KLASYFIKACJI DZIAŁALNOŚCI**
Stan w dniu 31 XII
ENTITIES OF THE NATIONAL ECONOMY BY THE EXPECTED NUMBER OF EMPLOYED PERSONS AND SECTIONS OF THE POLISH CLASSIFICATION OF ACTIVITIES
As of 31 XII

POWRÓT
RETURN

WYSZCZEGÓLNIENIE							SPECIFICATION
a - 2014	b - 2015	c - przyrost/spadek (-)	d - 2014=100				a - 2014 b - 2015 c - increase/decrease (-) d - 2014=100
	Razem Total	0–9 pracujących employed persons	10–49	50–249	250 pracujących i więcej employed persons and more		
Sektor publiczny Public sector							
Administracja publiczna i obrona narodowa; obowiązkowe zabezpieczenia społeczne	a	361	148	108	94	11	Public administration and defence; compulsory social security
	b	350	153	104	82	11	
	c	-11	5	-4	-12	-	
	d	97,0	103,4	96,3	87,2	100,0	
Edukacja	a	1244	567	520	155	2	Education
	b	1241	549	529	161	2	
	c	-3	-18	9	6	-	
	d	99,8	96,8	101,7	103,9	100,0	
Opieka zdrowotna i pomoc społeczna	a	242	93	95	42	12	Human health and social work activities
	b	243	92	97	42	12	
	c	1	-1	2	-	-	
	d	100,4	98,9	102,1	100,0	100,0	
Działalność związana z kulturą, rozrywką i rekreacją	a	171	100	62	9	-	Arts, entertainment and recreation
	b	171	101	61	9	-	
	c	-	1	-1	-	-	
	d	100,0	101,0	98,4	100,0	-	
Pozostała działalność usługowa	a	6	3	1	2	-	Other service activities
	b	6	3	1	2	-	
	c	-	-	-	-	-	
	d	100,0	100,0	100,0	100,0	-	

TABL. 1. **PODMIOTY GOSPODARKI NARODOWEJ WEDŁUG PRZEWIDYWANEJ LICZBY PRACUJĄCYCH ORAZ SEKCJI POLSKIEJ KLASYFIKACJI DZIAŁALNOŚCI**
Stan w dniu 31 XII
ENTITIES OF THE NATIONAL ECONOMY BY THE EXPECTED NUMBER OF EMPLOYED PERSONS AND SECTIONS OF THE POLISH CLASSIFICATION OF ACTIVITIES
As of 31 XII

POWRÓT
RETURN

WYSZCZEGÓLNIENIE							SPECIFICATION
a - 2014		Razem <i>Total</i>	0–9 pracujących <i>employed persons</i>	10–49	50–249	250 pracujących i więcej <i>employed persons and more</i>	a - 2014
b - 2015							b - 2015
c - przyrost/spadek (-)							c - increase/decrease (-)
d - 2014=100							d - 2014=100
Sektor prywatny <i>Private sector</i>							
OGÓŁEM	a	105314	101919	2955	381	59	TOTAL
	b	105731	102338	2949	384	60	
	c	417	419	-6	3	1	
	d	100,4	100,4	99,8	100,8	101,7	
w tym:							<i>of which:</i>
Rolnictwo, leśnictwo, łowiectwo i rybactwo	a	3278	3131	142	5	-	<i>Agriculture, forestry and fishing</i>
	b	3342	3199	137	6	-	
	c	64	68	-5	1	-	
	d	102,0	102,2	96,5	120,0	-	
Przemysł	a	9292	8194	858	201	39	<i>Industry</i>
	b	9333	8239	854	203	37	
	c	41	45	-4	2	-2	
	d	100,4	100,5	99,5	101,0	94,9	
górnictwo i wydobywanie	a	116	105	11	-	-	<i>mining and quarrying</i>
	b	115	103	12	-	-	
	c	-1	-2	1	-	-	
	d	99,1	98,1	109,1	-	-	
przetwórstwo przemysłowe	a	8567	7525	807	197	38	<i>manufacturing</i>
	b	8631	7591	805	199	36	
	c	64	66	-2	2	-2	
	d	100,7	100,9	99,8	101,0	94,7	
wytwarzanie i zaopatrywanie w energię elektryczną, gaz, parę wodną i gorącą wodę ^Δ	a	200	188	9	2	1	<i>electricity, gas, steam air conditioning supply and water supply</i>
	b	203	193	7	2	1	
	c	3	5	-2	-	-	
	d	101,5	102,7	77,8	100,0	100,0	
dostawa wody, gospodarowanie ściekami i odpadami; rekultywacja ^Δ	a	409	376	31	2	-	<i>water supply, sewerage waste, management and remediation activities</i>
	b	384	352	30	2	-	
	c	-25	-24	-1	-	-	
	d	93,9	93,6	96,8	100,0	-	
Budownictwo	a	13483	13072	379	31	1	<i>Construction</i>
	b	13674	13261	379	33	1	
	c	191	189	-	2	-	
	d	101,4	101,4	100,0	106,5	100,0	

TABL. 1. **PODMIOTY GOSPODARKI NARODOWEJ WEDŁUG PRZEWIDYWANEJ LICZBY PRACUJĄCYCH ORAZ SEKCJI POLSKIEJ KLASYFIKACJI DZIAŁALNOŚCI**
Stan w dniu 31 XII
ENTITIES OF THE NATIONAL ECONOMY BY THE EXPECTED NUMBER OF EMPLOYED PERSONS AND SECTIONS OF THE POLISH CLASSIFICATION OF ACTIVITIES
As of 31 XII

POWRÓT
RETURN

WYSZCZEGÓLNIENIE							SPECIFICATION
a - 2014	b - 2015	c - przyrost/spadek (-)	d - 2014=100				a - 2014 b - 2015 c - increase/decrease (-) d - 2014=100
	Razem Total	0–9 pracujących employed persons	10–49	50–249	250 pracujących i więcej employed persons and more		
Sektor prywatny Private sector							
Handel; naprawa pojazdów samochodowych ^Δ	a	28691	27980	649	60	2	Trade; repair of motor vehicles ^Δ
	b	28072	27367	643	58	4	
	c	-619	-613	-6	-2	2	
	d	97,8	97,8	99,1	96,7	200,0	
Transport i gospodarka magazynowa	a	7227	7022	183	18	4	Transportation and storage
	b	7468	7262	183	19	4	
	c	241	240	-	1	-	
	d	103,3	103,4	100,0	105,6	100,0	
Zakwaterowanie i gastronomia ^Δ	a	3120	3001	117	2	-	Accommodation and catering ^Δ
	b	3088	2968	116	3	1	
	c	-32	-33	-1	1	1	
	d	99,0	98,9	99,1	150,0	x	
Informacja i komunikacja	a	1954	1921	28	5	-	Information and communication
	b	2004	1972	26	5	1	
	c	50	51	-2	-	1	
	d	102,6	102,7	92,9	100,0	x	
Działalność finansowa i ubezpieczeniowa	a	3047	3005	34	7	1	Financial and insurance activities
	b	2959	2916	36	6	1	
	c	-88	-89	2	-1	-	
	d	97,1	97,0	105,9	85,7	100,0	
Obsługa rynku nieruchomości ^Δ	a	8108	8038	62	7	1	Real estate activities
	b	8235	8161	65	8	1	
	c	127	123	3	1	-	
	d	101,6	101,5	104,8	114,3	100,0	
Działalność profesjonalna, naukowa i techniczna	a	7399	7321	72	5	1	Professional, scientific and technical activities
	b	7572	7490	78	3	1	
	c	173	169	6	-2	-	
	d	102,3	102,3	108,3	60,0	100,0	
Administrowanie i działalność wspierająca ^Δ	a	2788	2678	87	16	7	Administrative and support service activities
	b	2852	2747	83	16	6	
	c	64	69	-4	-	-1	

TABL. 1. **PODMIOTY GOSPODARKI NARODOWEJ WEDŁUG PRZEWIDYWANEJ LICZBY PRACUJĄCYCH ORAZ SEKCJI POLSKIEJ KLASYFIKACJI DZIAŁALNOŚCI**
Stan w dniu 31 XII
ENTITIES OF THE NATIONAL ECONOMY BY THE EXPECTED NUMBER OF EMPLOYED PERSONS AND SECTIONS OF THE POLISH CLASSIFICATION OF ACTIVITIES
As of 31 XII

POWRÓT
RETURN

WYSZCZEGÓLNIENIE							SPECIFICATION
a - 2014		Razem <i>Total</i>	0–9 pracujących <i>employed persons</i>	10–49	50–249	250 pracujących i więcej <i>employed persons and more</i>	a - 2014
b - 2015							b - 2015
c - przyrost/spadek (-)							c - increase/decrease (-)
d - 2014=100							d - 2014=100
Sektor prywatny <i>Private sector</i>							
	d	102,3	102,6	95,4	100,0	85,7	
Administracja publiczna i obrona narodowa; obowiązkowe zabezpieczenia społeczne	a	322	322	-	-	-	<i>Public administration and defence; compulsory social security</i>
	b	324	324	-	-	-	
	c	2	2	-	-	-	
	d	100,6	100,6	-	-	-	
Edukacja	a	2042	1856	177	9	-	<i>Education</i>
	b	2060	1867	184	9	-	
	c	18	11	7	-	-	
	d	100,9	100,6	104,0	100,0	-	
Opieka zdrowotna i pomoc społeczna	a	5560	5488	63	7	2	<i>Human health and social work activities</i>
	b	5718	5645	64	7	2	
	c	158	157	1	-	-	
	d	102,8	102,9	101,6	100,0	100,0	
Działalność związana z kulturą, rozrywką i rekreacją	a	1741	1719	22	-	-	<i>Arts, entertainment and recreation</i>
	b	1767	1745	22	-	-	
	c	26	26	-	-	-	
	d	101,5	101,5	100,0	-	-	
Pozostała działalność usługowa	a	7260	7170	81	8	1	<i>Other service activities</i>
	b	7257	7170	78	8	1	
	c	-3	-	-3	-	-	
	d	100,0	100,0	96,3	100,0	100,0	

TABL. 1. PODMIOTY GOSPODARKI NARODOWEJ WEDŁUG PRZEWIDYWANEJ LICZBY PRACUJĄCYCH ORAZ SEKCJI POLSKIEJ KLASYFIKACJI DZIAŁALNOŚCI

Stan w dniu 31 XII

ENTITIES OF THE NATIONAL ECONOMY BY THE EXPECTED NUMBER OF EMPLOYED PERSONS AND SECTIONS OF THE POLISH CLASSIFICATION OF ACTIVITIES

As of 31 XII

POWRÓT
RETURN

WYSZCZEGÓLNIENIE							SPECIFICATION
a - 2014		Razem <i>Total</i>	0–9 pracujących <i>employed persons</i>	10–49	50–249	250 pracujących i więcej <i>employed persons and more</i>	a - 2014
b - 2015							b - 2015
c - przyrost/spadek (-)							c - increase/decrease (-)
d - 2014=100							d - 2014=100
Sektor prywatny <i>Private sector</i>							
w tym osoby fizyczne prowadzące działalność gospodarczą <i>of which natural persons conducting economic activity</i>							
OGÓŁEM	a	77500	76601	863	33	3	TOTAL
	b	77599	76711	849	36	3	
	c	99	110	-14	3	-	
	d	100,1	100,1	98,4	109,1	100,0	
w tym:							<i>of which:</i>
Rolnictwo, leśnictwo, łowiectwo i rybactwo	a	2335	2304	31	-	-	<i>Agriculture, forestry and fishing</i>
	b	2393	2366	27	-	-	
	c	58	62	-4	-	-	
	d	102,5	102,7	87,1	-	-	
Przemysł	a	6364	6103	246	12	3	<i>Industry</i>
	b	6399	6141	242	13	3	
	c	35	38	-4	1	-	
	d	100,5	100,6	98,4	108,3	100,0	
górnictwo i wydobywanie	a	54	51	3	-	-	<i>mining and quarrying</i>
	b	49	47	2	-	-	
	c	-5	-4	-1	-	-	
	d	90,7	92,2	66,7	-	-	
przetwórstwo przemysłowe	a	5968	5718	235	12	3	<i>manufacturing</i>
	b	6029	5778	235	13	3	
	c	61	60	-	1	-	
	d	101,0	101,0	100,0	108,3	100,0	
wytwarzanie i zaopatrywanie w energię elektryczną, gaz, parę wodną i gorącą wodę ^Δ	a	69	68	1	-	-	<i>electricity, gas, steam air conditioning supply and water supply</i>
	b	73	73	-	-	-	
	c	4	5	-1	-	-	
	d	105,8	107,4	-	-	-	
dostawa wody, gospodarowanie ściekami i odpadami; rekultywacja ^Δ	a	273	266	7	-	-	<i>water supply, sewerage waste, management and remediation activities</i>
	b	248	243	5	-	-	
	c	-25	-23	-2	-	-	
	d	90,8	91,4	71,4	-	-	
Budownictwo	a	11787	11617	162	8	-	<i>Construction</i>
	b	11956	11791	156	9	-	
	c	169	174	-6	1	-	
	d	101,4	101,5	96,3	112,5	-	

TABL. 1. PODMIOTY GOSPODARKI NARODOWEJ WEDŁUG PRZEWIDYWANEJ LICZBY PRACUJĄCYCH ORAZ SEKCJI POLSKIEJ KLASYFIKACJI DZIAŁALNOŚCI

Stan w dniu 31 XII

ENTITIES OF THE NATIONAL ECONOMY BY THE EXPECTED NUMBER OF EMPLOYED PERSONS AND SECTIONS OF THE POLISH CLASSIFICATION OF ACTIVITIES

As of 31 XII

POWRÓT
RETURN

WYSZCZEGÓLNIENIE							SPECIFICATION
a - 2014		Razem	0-9 pracujących	10-49	50-249	250 pracujących i	a - 2014
b - 2015		Total	employed			więcej	b - 2015
c - przyrost/spadek (-)			persons			employed	c - increase/decrease (-)
d - 2014=100						persons and more	d - 2014=100
Sektor prywatny Private sector							
w tym osoby fizyczne prowadzące działalność gospodarczą of which natural persons conducting economic activity							
Handel; naprawa pojazdów samochodowych ^Δ	a	23241	23041	193	7	-	Trade; repair of motor vehicles ^Δ
	b	22595	22396	192	7	-	
	c	-646	-645	-1	-	-	
	d	97,2	97,2	99,5	100,0	-	
Transport i gospodarka magazynowa	a	6428	6359	69	-	-	Transportation and storage
	b	6639	6571	68	-	-	
	c	211	212	-1	-	-	
	d	103,3	103,3	98,6	-	-	
Zakwaterowanie i gastronomia ^Δ	a	2451	2405	45	1	-	Accommodation and catering ^Δ
	b	2399	2352	46	1	-	
	c	-52	-53	1	-	-	
	d	97,9	97,8	102,2	100,0	-	
Informacja i komunikacja	a	1551	1547	4	-	-	Information and communication
	b	1600	1595	5	-	-	
	c	49	48	1	-	-	
	d	103,2	103,1	125,0	-	-	
Działalność finansowa i ubezpieczeniowa	a	2755	2742	13	-	-	Financial and insurance activities
	b	2673	2660	13	-	-	
	c	-82	-82	-	-	-	
	d	97,0	97,0	100,0	-	-	
Obsługa rynku nieruchomości ^Δ	a	858	844	12	2	-	Real estate activities
	b	865	851	12	2	-	
	c	7	7	-	-	-	
	d	100,8	100,8	100,0	100,0	-	
Działalność profesjonalna, naukowa i techniczna	a	6344	6319	25	-	-	Professional, scientific and technical activities
	b	6486	6459	27	-	-	
	c	142	140	2	-	-	
	d	102,2	102,2	108,0	-	-	
Administrowanie i działalność wspierająca ^Δ	a	2350	2320	30	-	-	Administrative and support service activities
	b	2354	2324	29	1	-	
	c	4	4	-1	1	-	
	d	100,2	100,2	96,7	-	-	

TABL. 1. PODMIOTY GOSPODARKI NARODOWEJ WEDŁUG PRZEWIDYWANEJ LICZBY PRACUJĄCYCH ORAZ SEKCJI POLSKIEJ KLASYFIKACJI DZIAŁALNOŚCI

Stan w dniu 31 XII

ENTITIES OF THE NATIONAL ECONOMY BY THE EXPECTED NUMBER OF EMPLOYED PERSONS AND SECTIONS OF THE POLISH CLASSIFICATION OF ACTIVITIES

As of 31 XII

POWRÓT
RETURN

WYSZCZEGÓLNIENIE		SPECIFICATION				
a - 2014	b - 2015	c - przyrost/spadek (-)	d - 2014=100			
	Razem Total	0-9 pracujących employed persons	10-49	50-249	250 pracujących i więcej employed persons and more	a - 2014 b - 2015 c - increase/decrease (-) d - 2014=100
Sektor prywatny Private sector w tym osoby fizyczne prowadzące działalność gospodarczą of which natural persons conducting economic activity						
Administracja publiczna i obrona narodowa; obowiązkowe zabezpieczenia społeczne	a	-	-	-	-	Public administration and defence; compulsory social security
	b	-	-	-	-	
	c	-	-	-	-	
	d	-	-	-	-	
Edukacja	a	1510	1498	9	3	Education
	b	1516	1503	10	3	
	c	6	5	1	-	
	d	100,4	100,3	111,1	100,0	
Opieka zdrowotna i pomoc społeczna	a	5128	5116	12	-	Human health and social work activities
	b	5282	5270	12	-	
	c	154	154	-	-	
	d	103,0	103,0	100,0	-	
Działalność związana z kulturą, rozrywką i rekreacją	a	668	665	3	-	Arts, entertainment and recreation
	b	667	664	3	-	
	c	-1	-1	-	-	
	d	99,9	99,8	100,0	-	
Pozostała działalność usługowa	a	3730	3721	9	-	Other service activities
	b	3775	3768	7	-	
	c	45	47	-2	-	
	d	101,2	101,3	77,8	-	

TABL. 2. PODMIOTY GOSPODARKI NARODOWEJ WEDŁUG PRZEWDYWANEJ LICZBY PRACUJĄCYCH ORAZ PODREGIONÓW I POWIATÓW
 Stan w dniu 31 XII
ENTITIES OF THE NATIONAL ECONOMY BY THE EXPECTED NUMBER OF EMPLOYED PERSONS AND SUBREGIONS AND POWIATS
 As of 31 XII

POWRÓT
 RETURN

WYSZCZEGÓLNIENIE SPECIFICATION		Razem Total	0–9 pracujących employed persons	10–49	50–249	250 pracujących i więcej employed persons and more
a - 2014						
b - 2015						
c - przyrost/spadek (-) increase/decrease (-)						
d - 2014=100						
			Ogółem Grand total			
WOJEWÓDZTWO VOIVODSHIP	a	110084¹	105404	3850	740	90
	b	111272¹	106594	3848	739	91
	c	1188	1190	-2	-1	1
	d	101,1	101,1	99,9	99,9	101,1
Podregion gorzowski	a	44349	42394	1630	291	34
	b	44550	42604	1613	298	35
Subregion	c	201	210	-17	7	1
	d	100,5	100,5	99,0	102,4	102,9
Powiaty: Powiats:						
Gorzowski	a	7414	7124	244	42	4
	b	7561	7262	248	47	4
	c	147	138	4	5	-
	d	102,0	101,9	101,6	111,9	100,0
Międzyrzecki	a	6025	5713	276	34	2
	b	5999	5697	266	34	2
	c	-26	-16	-10	-	-
	d	99,6	99,7	96,4	100,0	100,0
Słubicki	a	5567	5303	222	40	2
	b	5632	5377	215	38	2
	c	65	74	-7	-2	-
	d	101,2	101,4	96,8	95,0	100,0
Strzelecko-drezdenecki	a	4564	4355	178	29	2
	b	4571	4362	176	31	2
	c	7	7	-2	2	-
	d	100,2	100,2	98,9	106,9	100,0
Sulęciński	a	2949	2800	125	21	3
	b	2957	2810	123	21	3
	c	8	10	-2	-	-
	d	100,3	100,4	98,4	100,0	100,0
Miasto na prawach powiatu City with powiat status						
Gorzów Wlkp.	a	17830	17099	585	125	21
	b	17830	17096	585	127	22
	c	-	-3	-	2	1
	d	100,0	100,0	100,0	101,6	104,8
Podregion zielonogórski	a	65735	63010	2220	449	56
	b	66722	63990	2235	441	56
Subregion	c	987	980	15	-8	-
	d	101,5	101,6	100,7	98,2	100,0
Powiaty: Powiats:						
Krośnieński	a	5522	5319	164	33	6
	b	5555	5356	161	32	6
	c	33	37	-3	-1	-
	d	100,6	100,7	98,2	97,0	100,0
Nowosolski	a	7186	6859	268	56	3
	b	7349	7027	264	54	4
	c	163	168	-4	-2	1
	d	102,3	102,4	98,5	96,4	133,3

TABL. 2. **PODMIOTY GOSPODARKI NARODOWEJ WEDŁUG PRZEWIDYWANEJ LICZBY PRACUJĄCYCH ORAZ PODREGIONÓW I POWIATÓW**
Stan w dniu 31 XII
ENTITIES OF THE NATIONAL ECONOMY BY THE EXPECTED NUMBER OF EMPLOYED PERSONS AND SUBREGIONS AND POWIATS
As of 31 XII

POWRÓT
RETURN

WYSZCZEGÓLNIENIE SPECIFICATION						
a - 2014						
b - 2015		Razem Total	0-9 pracujących employed persons	10-49	50-249	250 pracujących i więcej employed persons and more
c - przyrost/spadek (-) increase/decrease (-)						
d - 2014=100						
		Ogółem Grand total				
Świebodziński	a	5670	5426	192	44	8
	b	5698	5462	187	42	7
	c	28	36	-5	-2	-1
	d	100,5	100,7	97,4	95,5	87,5
Wschowski	a	3462	3286	145	28	3
	b	3493	3321	142	28	2
	c	31	35	-3	-	-1
	d	100,9	101,1	97,9	100,0	66,7
Zielonogórski	a	6687	6425	219	38	5
	b	6784	6519	221	39	5
	c	97	94	2	1	-
	d	101,5	101,5	100,9	102,6	100,0
Żagański	a	7403	7115	243	43	2
	b	7410	7114	251	43	2
	c	7	-1	8	-	-
	d	100,1	100,0	103,3	100,0	100,0
Żarski	a	9433	9068	296	61	8
	b	9500	9135	296	61	8
	c	67	67	-	-	-
	d	100,7	100,7	100,0	100,0	100,0
Miasto na prawach powiatu City with powiat status						
Zielona Góra	a	20372	19512	693	146	21
	b	20933	20056	713	142	22
	c	561	544	20	-4	1
	d	102,8	102,8	102,9	97,3	104,8

1 Bez podmiotów, dla których informacja o adresie siedziby/miejscu zamieszkania nie występuje w rejestrze REGON.

1 Excluding entities for which the information on the business address or place of residence does not exist in the REGON register.

TABL. 2. **PODMIOTY GOSPODARKI NARODOWEJ WEDŁUG PRZEWIDYWANEJ LICZBY PRACUJĄCYCH ORAZ PODREGIONÓW I POWIATÓW**
Stan w dniu 31 XII
ENTITIES OF THE NATIONAL ECONOMY BY THE EXPECTED NUMBER OF EMPLOYED PERSONS AND SUBREGIONS AND POWIATS
As of 31 XII

POWRÓT
RETURN

WYSZCZEGÓLNIENIE SPECIFICATION		Razem Total	0–9 pracujących employed persons	10–49	50–249	250 pracujących i więcej employed persons and more
a - 2014						
b - 2015						
c - przyrost/spadek (-) increase/decrease (-)						
d - 2014=100						
Sektor publiczny Public sector						
WOJEWÓDZTWO VOIVODSHIP	a	4742	3457	895	359	31
	b	4731	3447	899	354	31
	c	-11	-10	4	-5	-
	d	99,8	99,7	100,4	98,6	100,0
Podregion gorzowski	a	1649	1145	363	129	12
	b	1634	1138	355	129	12
Subregion	c	-15	-7	-8	-	-
	d	99,1	99,4	97,8	100,0	100,0
Powiaty: Powiats:						
Gorzowski	a	149	84	50	15	-
	b	148	82	50	16	-
	c	-1	-2	-	1	-
	d	99,3	97,6	100,0	106,7	-
Międzyrzecki	a	252	163	72	15	2
	b	248	161	70	15	2
	c	-4	-2	-2	-	-
	d	98,4	98,8	97,2	100,0	100,0
Słubicki	a	249	172	60	16	1
	b	247	172	59	15	1
	c	-2	-	-1	-1	-
	d	99,2	100,0	98,3	93,8	100,0
Strzelecko-drezdenecki	a	173	92	67	13	1
	b	172	93	65	13	1
	c	-1	1	-2	-	-
	d	99,4	101,1	97,0	100,0	100,0
Sulęciński	a	109	53	42	12	2
	b	106	51	40	13	2
	c	-3	-2	-2	1	-
	d	97,2	96,2	95,2	108,3	100,0
Miasto na prawach powiatu City with powiat status						
Gorzów Wlkp.	a	717	581	72	58	6
	b	713	579	71	57	6
	c	-4	-2	-1	-1	-
	d	99,4	99,7	98,6	98,3	100,0
Podregion zielonogórski	a	3093	2312	532	230	19
	b	3097	2309	544	225	19
Subregion	c	4	-3	12	-5	-
	d	100,1	99,9	102,3	97,8	100,0
Powiaty: Powiats:						
Krośnieński	a	407	320	59	26	2
	b	406	319	60	25	2
	c	-1	-1	1	-1	-
	d	99,8	99,7	101,7	96,2	100,0
Nowosolski	a	422	335	64	22	1
	b	425	339	64	21	1
	c	3	4	-	-1	-
	d	100,7	101,2	100,0	95,5	100,0

TABL. 2. **PODMIOTY GOSPODARKI NARODOWEJ WEDŁUG PRZEWIDYWANEJ LICZBY PRACUJĄCYCH ORAZ PODREGIONÓW I POWIATÓW**
Stan w dniu 31 XII
ENTITIES OF THE NATIONAL ECONOMY BY THE EXPECTED NUMBER OF EMPLOYED PERSONS AND SUBREGIONS AND POWIATS
As of 31 XII



WYSZCZEGÓLNIENIE SPECIFICATION		Razem <i>Total</i>	0–9 pracujących <i>employed persons</i>	10–49	50–249	250 pracujących i więcej <i>employed persons and more</i>
a - 2014						
b - 2015						
c - przyrost/spadek (-) <i>increase/decrease (-)</i>						
d - 2014=100						
Sektor publiczny <i>Public sector</i>						
Świebodziński	a	185	115	50	19	1
	b	183	114	50	18	1
	c	-2	-1	-	-1	-
	d	98,9	99,1	100,0	94,7	100,0
Wschowski	a	214	155	45	14	-
	b	214	156	44	14	-
	c	-	1	-1	-	-
	d	100,0	100,6	97,8	100,0	-
Zielonogórski	a	270	179	66	22	3
	b	266	176	65	22	3
	c	-4	-3	-1	-	-
	d	98,5	98,3	98,5	100,0	100,0
Żagański	a	487	384	79	24	-
	b	486	381	81	24	-
	c	-1	-3	2	-	-
	d	99,8	99,2	102,5	100,0	-
Żarski	a	624	512	78	32	2
	b	633	522	76	33	2
	c	9	10	-2	1	-
	d	101,4	102,0	97,4	103,1	100,0
Miasto na prawach powiatu <i>City with powiat status</i>						
Zielona Góra	a	484	312	91	71	10
	b	484	302	104	68	10
	c	-	-10	13	-3	-
	d	100,0	96,8	114,3	95,8	100,0

TABL. 2. PODMIOTY GOSPODARKI NARODOWEJ WEDŁUG PRZEWDYWANEJ LICZBY PRACUJĄCYCH ORAZ PODREGIONÓW I POWIATÓW
Stan w dniu 31 XII
ENTITIES OF THE NATIONAL ECONOMY BY THE EXPECTED NUMBER OF EMPLOYED PERSONS AND SUBREGIONS AND POWIATS
As of 31 XII



WYSZCZEGÓLNIENIE SPECIFICATION		razem	0–9 pracujących employed persons	10–49	50–249	250 pracujących i więcej employed persons and more
a - 2014						
b - 2015						
c - przyrost/spadek (-) increase/decrease (-)						
d - 2014=100						
Sektor prywatny Private sector						
WOJEWÓDZTWO VOIVODSHIP	a	105314	101919	2955	381	59
	b	105731	102338	2949	384	60
	c	417	419	-6	3	1
	d	100,4	100,4	99,8	100,8	101,7
Podregion gorzowski	a	42693	41242	1267	162	22
	b	42640	41191	1258	168	23
Subregion	c	-53	-51	-9	6	1
	d	99,9	99,9	99,3	103,7	104,5
Powiaty: Powiats:						
Gorzowski	a	7265	7040	194	27	4
	b	7363	7130	198	31	4
	c	98	90	4	4	-
	d	101,3	101,3	102,1	114,8	100,0
Międzyrzecki	a	5772	5549	204	19	-
	b	5715	5500	196	19	-
	c	-57	-49	-8	-	-
	d	99,0	99,1	96,1	100,0	-
Słubicki	a	5318	5131	162	24	1
	b	5329	5149	156	23	1
	c	11	18	-6	-1	-
	d	100,2	100,4	96,3	95,8	100,0
Strzelecko-drezdenecki	a	4390	4262	111	16	1
	b	4381	4251	111	18	1
	c	-9	-11	-	2	-
	d	99,8	99,7	100,0	112,5	100,0
Sulęciński	a	2840	2747	83	9	1
	b	2838	2746	83	8	1
	c	-2	-1	-	-1	-
	d	99,9	100,0	100,0	88,9	100,0
Miasto na prawach powiatu City with powiat status						
Gorzów Wlkp.	a	17108	16513	513	67	15
	b	17014	16415	514	69	16
	c	-94	-98	1	2	1
	d	99,5	99,4	100,2	103,0	106,7
Podregion zielonogórski	a	62621	60677	1688	219	37
	b	63091	61147	1691	216	37
Subregion	c	470	470	3	-3	-
	d	100,8	100,8	100,2	98,6	100,0
Powiaty: Powiats:						
Krośniński	a	5115	4999	105	7	4
	b	5132	5020	101	7	4
	c	17	21	-4	-	-
	d	100,3	100,4	96,2	100,0	100,0
Nowosolski	a	6764	6524	204	34	2
	b	6896	6660	200	33	3
	c	132	136	-4	-1	1
	d	102,0	102,1	98,0	97,1	150,0
Świebodziński	a	5485	5311	142	25	7
	b	5485	5318	137	24	6
	c	-	7	-5	-1	-1
	d	100,0	100,1	96,5	96,0	85,7
Wschowski	a	3247	3130	100	14	3
	b	3260	3146	98	14	2
	c	13	16	-2	-	-1
	d	100,4	100,5	98,0	100,0	66,7

TABL. 2. PODMIOTY GOSPODARKI NARODOWEJ WEDŁUG PRZEWIDYWANEJ LICZBY PRACUJĄCYCH ORAZ PODREGIONÓW I POWIATÓW
Stan w dniu 31 XII
ENTITIES OF THE NATIONAL ECONOMY BY THE EXPECTED NUMBER OF EMPLOYED PERSONS AND SUBREGIONS AND POWIATS
As of 31 XII



WYSZCZEGÓLNIENIE SPECIFICATION		razem	0–9 pracujących employed persons	10–49	50–249	250 pracujących i więcej employed persons and more
a - 2014						
b - 2015						
c - przyrost/spadek (-) increase/decrease (-)						
d - 2014=100						
		Sektor prywatny Private sector				
Zielonogórski	a	6416	6245	153	16	2
	b	6464	6289	156	17	2
	c	48	44	3	1	-
	d	100,7	100,7	102,0	106,3	100,0
Żagański	a	6915	6730	164	19	2
	b	6902	6711	170	19	2
	c	-13	-19	6	-	-
	d	99,8	99,7	103,7	100,0	100,0
Żarski	a	8809	8556	218	29	6
	b	8835	8581	220	28	6
	c	26	25	2	-1	-
	d	100,3	100,3	100,9	96,6	100,0
Miasto na prawach powiatu City with powiat status						
Zielona Góra	a	19870	19182	602	75	11
	b	20117	19422	609	74	12
	c	247	240	7	-1	1
	d	101,2	101,3	101,2	98,7	109,1

TABL. 2. PODMIOTY GOSPODARKI NARODOWEJ WEDŁUG PRZEWIDYWANEJ LICZBY PRACUJĄCYCH ORAZ PODREGIONÓW I POWIATÓW
Stan w dniu 31 XII
ENTITIES OF THE NATIONAL ECONOMY BY THE EXPECTED NUMBER OF EMPLOYED PERSONS AND SUBREGIONS AND POWIATS
As of 31 XII



WYSZCZEGÓLNIENIE SPECIFICATION		Razem Total	0–9 pracujących employed persons	10–49	50–249	250 pracujących i więcej employed persons and more
a - 2014						
b - 2015						
c - przyrost/spadek (-) increase/decrease (-)						
d - 2014=100						
Sektor prywatny (dok.) Private sector (cont.)						
w tym osoby fizyczne prowadzące działalność gospodarczą of which natural persons conducting economic activity						
WOJEWÓDZTWO VOIVODSHIP	a	77500	76601	863	33	3
	b	77599	76711	849	36	3
	c	99	110	-14	3	-
	d	100,1	100,1	98,4	109,1	100,0
Podregion gorzowski	a	32079	31699	367	13	-
	b	31918	31546	355	17	-
Subregion	c	-161	-153	-12	4	-
	d	99,5	99,5	96,7	130,8	-
Powiaty: Powiats:						
Gorzowski	a	5901	5828	71	2	-
	b	5976	5897	74	5	-
	c	75	69	3	3	-
	d	101,3	101,2	104,2	250,0	-
Międzyrzecki	a	4248	4184	62	2	-
	b	4176	4119	55	2	-
	c	-72	-65	-7	-	-
	d	98,3	98,4	88,7	100,0	-
Słubicki	a	3732	3681	47	4	-
	b	3750	3703	43	4	-
	c	18	22	-4	-	-
	d	100,5	100,6	91,5	100,0	-
Strzelecko-drezdenecki	a	3484	3438	45	1	-
	b	3455	3410	44	1	-
	c	-29	-28	-1	-	-
	d	99,2	99,2	97,8	100,0	-
Sulęciński	a	2247	2223	23	1	-
	b	2251	2226	24	1	-
	c	4	3	1	-	-
	d	100,2	100,1	104,3	100,0	-
Miasto na prawach powiatu City with powiat status						
Gorzów Wlkp.	a	12467	12345	119	3	-
	b	12310	12191	115	4	-
	c	-157	-154	-4	1	-
	d	98,7	98,8	96,6	133,3	-
Podregion zielonogórski	a	45421	44902	496	20	3
	b	45681	45165	494	19	3
Subregion	c	260	263	-2	-1	-
	d	100,6	100,6	99,6	95,0	100,0
Powiaty: Powiats:						
Krośnieński	a	3894	3862	31	-	1
	b	3909	3878	30	-	1
	c	15	16	-1	-	-
	d	100,4	100,4	96,8	-	100,0
Nowosolski	a	4957	4880	76	1	-
	b	5098	5022	75	1	-
	c	141	142	-1	0	-
	d	102,8	102,9	98,7	100,0	-
Świebodziński	a	3867	3826	37	3	1
	b	3856	3819	33	3	1
	c	-11	-7	-4	-	-
	d	99,7	99,8	89,2	100,0	100,0

TABL. 2. **PODMIOTY GOSPODARKI NARODOWEJ WEDŁUG PRZEWIDYWANEJ LICZBY PRACUJĄCYCH ORAZ PODREGIONÓW I POWIATÓW**
Stan w dniu 31 XII
ENTITIES OF THE NATIONAL ECONOMY BY THE EXPECTED NUMBER OF EMPLOYED PERSONS AND SUBREGIONS AND POWIATS
As of 31 XII



WYSZCZEGÓLNIENIE SPECIFICATION		Razem Total	0–9 pracujących employed persons	10–49	50–249	250 pracujących i więcej employed persons and more
a - 2014						
b - 2015						
c - przyrost/spadek (-) increase/decrease (-)						
d - 2014=100						
Sektor prywatny (dok.) Private sector (cont.)						
w tym osoby fizyczne prowadzące działalność gospodarczą of which natural persons conducting economic activity						
Wschowski	a	2474	2429	44	1	-
	b	2480	2437	42	1	-
	c	6	8	-2	-	-
	d	100,2	100,3	95,5	100,0	-
Zielonogórski	a	4911	4856	52	3	-
	b	4955	4898	54	3	-
	c	44	42	2	-	-
	d	100,9	100,9	103,8	100,0	-
Żagański	a	5159	5099	59	1	-
	b	5127	5069	57	1	-
	c	-32	-30	-2	-	-
	d	99,4	99,4	96,6	100,0	-
Żarski	a	6363	6303	56	3	1
	b	6365	6304	57	3	1
	c	2	1	1	-	-
	d	100,0	100,0	101,8	100,0	100,0
Miasto na prawach powiatu City with powiat status						
Zielona Góra	a	13796	13647	141	8	-
	b	13891	13738	146	7	-
	c	95	91	5	-1	-
	d	100,7	100,7	103,5	87,5	-

TABL. 3. PODMIOTY GOSPODARKI NARODOWEJ WEDŁUG SEKTORÓW WŁASNOŚCI, WYBRANYCH FORM PRAWNYCH ORAZ SEKCJI POLSKIEJ KLASYFIKACJI DZIAŁALNOŚCI
Stan w dniu 31 XII
ENTITIES OF THE NATIONAL ECONOMY BY OWNERSHIP SECTORS, SELECTED LEGAL FORMS AND BY SECTIONS OF THE POLISH CLASSIFICATION OF ACTIVITIES
As of 31 XII

POWRÓT
RETURN

WYSZCZEGÓLNIENIE		Ogółem Total	Sektor publiczny Public sector	Sektor prywatny Private sector	W tym z liczby ogółem Of which of total number				SPECIFICATION
					spółki companies	spółdzielnie co-operatives	fundacje, stowarzyszenia i organizacje społeczne foundations, associations and social organisations	osoby fizyczne prowadzące działalność gospodarczą natural persons conducting economic activity	
a - 2014									a - 2014
b - 2015									b - 2015
c - przyrost/spadek (-)									c - increase/decrease (-)
d - 2014 = 100									d - 2014=100
OGÓŁEM	a	110084¹	4742	105314	15564	490	3439	77500	TOTAL
	b	111272¹	4731	105731	16409	486	3680	77599	
	c	1188	-11	417	845	-4	241	99	
	d	101,1	99,8	100,4	105,4	99,2	107,0	100,1	
w tym:									of which:
Rolnictwo, leśnictwo, łowiectwo i rybactwo	a	3314	36	3278	729	87	112	2335	Agriculture, forestry and fishing
	b	3416	36	3342	780	83	111	2393	
	c	102	-	64	51	-4	-1	58	
	d	103,1	100,0	102,0	107,0	95,4	99,1	102,5	
Przemysł	a	9400	107	9292	2916	57	1	6364	Industry
	b	9504	97	9333	2983	63	1	6399	
	c	104	-10	41	67	6	-	35	
	d	101,1	90,7	100,4	102,3	110,5	100,0	100,5	
górnictwo i wydobywanie	a	118	2	116	64	-	-	54	mining and quarrying
	b	119	-	115	70	-	-	49	
	c	1	-2	-1	6	-	-	-5	
	d	100,8	-	99,1	109,4	-	-	90,7	
przetwórstwo przemysłowe	a	8591	23	8567	2542	55	1	5968	manufacturing
	b	8709	21	8631	2592	61	1	6029	
	c	118	-2	64	50	6	-	61	
	d	101,4	91,3	100,7	102,0	110,9	100,0	101,0	
wytwarzanie i zaopatrywanie w energię elektryczną, gaz, parę wodną i gorącą wodę	a	206	6	200	136	1	-	69	electricity, gas, steam air conditioning supply and water supply
	b	214	4	203	140	1	-	73	
	c	8	-2	3	4	-	-	4	
	d	103,9	66,7	101,5	102,9	100,0	-	105,8	

TABL. 3. PODMIOTY GOSPODARKI NARODOWEJ WEDŁUG SEKTORÓW WŁASNOŚCI, WYBRANYCH FORM PRAWNYCH ORAZ SEKCJI POLSKIEJ KLASYFIKACJI DZIAŁALNOŚCI
Stan w dniu 31 XII
ENTITIES OF THE NATIONAL ECONOMY BY OWNERSHIP SECTORS, SELECTED LEGAL FORMS AND BY SECTIONS OF THE POLISH CLASSIFICATION OF ACTIVITIES
As of 31 XII

POWRÓT
RETURN

WYSZCZEGÓLNIENIE		Ogółem Total	Sektor publiczny Public sector	Sektor prywatny Private sector	W tym z liczby ogółem Of which of total number				SPECIFICATION
					spółki companies	spółdzielnie co-operatives	fundacje, stowarzyszenia i organizacje społeczne foundations, associations and social organisations	osoby fizyczne prowadzące działalność gospodarczą natural persons conducting economic activity	
a - 2014									a - 2014
b - 2015									b - 2015
c - przyrost/spadek (-)									c - increase/decrease (-)
d - 2014 = 100									d - 2014=100
dostawa wody, gospodarowanie ściekami i odpadami; rekultywacja ^Δ	a	485	76	409	174	1	-	273	water supply, sewerage waste, management and remediation activities
	b	462	72	384	181	1	-	248	
	c	-23	-4	-25	7	-	-	-25	
	d	95,3	94,7	93,9	104,0	100,0	-	90,8	
Budownictwo	a	13506	22	13483	1675	34	-	11787	Construction
	b	13750	23	13674	1745	39	-	11956	
	c	244	1	191	70	5	-	169	
	d	101,8	104,5	101,4	104,2	114,7	-	101,4	
Handel; naprawa pojazdów samochodowych ^Δ	a	28700	6	28691	5352	73	1	23241	Trade; repair of motor vehicles ^Δ
	b	28234	6	28072	5534	69	2	22595	
	c	-466	-	-619	182	-4	1	-646	
	d	98,4	100,0	97,8	103,4	94,5	200,0	97,2	
Transport i gospodarka magazynowa	a	7241	14	7227	796	3	-	6428	Transportation and storage
	b	7537	14	7468	882	3	-	6639	
	c	296	-	241	86	-	-	211	
	d	104,1	100,0	103,3	110,8	100,0	-	103,3	
Zakwaterowanie i gastronomia ^Δ	a	3143	23	3120	660	2	1	2451	Accommodation and catering ^Δ
	b	3122	23	3088	689	4	-	2399	
	c	-21	-	-32	29	2	-1	-52	
	d	99,3	100,0	99,0	104,4	200,0	-	97,9	
Informacja i komunikacja	a	1958	4	1954	393	9	4	1551	Information and communication
	b	2027	5	2004	413	9	4	1600	
	c	69	1	50	20	-	-	49	
	d	103,5	125,0	102,6	105,1	100,0	100,0	103,2	
Działalność finansowa i ubezpieczeniowa	a	3049	2	3047	267	19	4	2755	Financial and insurance activities
	b	2988	2	2959	288	17	4	2673	
	c	-61	-	-88	21	-2	-	-82	
	d	98,0	100,0	97,1	107,9	89,5	100,0	97,0	

TABL. 3. PODMIOTY GOSPODARKI NARODOWEJ WEDŁUG SEKTORÓW WŁASNOŚCI, WYBRANYCH FORM PRAWNYCH ORAZ SEKCJI POLSKIEJ KLASYFIKACJI DZIAŁALNOŚCI
Stan w dniu 31 XII
ENTITIES OF THE NATIONAL ECONOMY BY OWNERSHIP SECTORS, SELECTED LEGAL FORMS AND BY SECTIONS OF THE POLISH CLASSIFICATION OF ACTIVITIES
As of 31 XII

POWRÓT
RETURN

WYSZCZEGÓLNIENIE		Ogółem Total	Sektor publiczny Public sector	Sektor prywatny Private sector	W tym z liczby ogółem Of which of total number				SPECIFICATION
					spółki companies	spółdzielnie co-operatives	fundacje, stowarzyszenia i organizacje społeczne foundations, associations and social organisations	osoby fizyczne prowadzące działalność gospodarczą natural persons conducting economic activity	
a - 2014									a - 2014
b - 2015									b - 2015
c - przyrost/spadek (-)									c - increase/decrease (-)
d - 2014 = 100									d - 2014=100
Obsługa rynku nieruchomości ^Δ	a	10569	2459	8108	449	165	1	858	Real estate activities
	b	10737	2471	8235	517	155	1	865	
	c	168	12	127	68	-10	-	7	
	d	101,6	100,5	101,6	115,1	93,9	100,0	100,8	
Działalność profesjonalna, naukowa i techniczna	a	7439	40	7399	1033	10	3	6344	Professional, scientific and technical activities
	b	7672	37	7572	1124	13	2	6486	
	c	233	-3	173	91	3	-1	142	
	d	103,1	92,5	102,3	108,8	130,0	66,7	102,2	
Administrowanie i działalność wspierająca ^Δ	a	2806	5	2788	435	16	-	2350	Administrative and support service activities
	b	2914	6	2852	534	19	1	2354	
	c	108	1	64	99	3	1	4	
	d	103,8	120,0	102,3	122,8	118,8	x	100,2	
Administracja publiczna i obrona narodowa; obowiązkowe zabezpieczenia społeczne	a	683	361	322	-	-	322	-	Public administration and defence; compulsory social security
	b	675	350	324	1	-	324	-	
	c	-8	-11	2	1	-	2	-	
	d	98,8	97,0	100,6	x	-	100,6	-	
Edukacja	a	3287	1244	2042	125	3	26	1510	Education
	b	3309	1241	2060	132	2	23	1516	
	c	22	-3	18	7	-1	-3	6	
	d	100,7	99,8	100,9	105,6	66,7	88,5	100,4	
Opieka zdrowotna i pomoc społeczna	a	5803	242	5560	423	5	6	5128	Human health and social work activities
	b	5975	243	5718	444	4	4	5282	
	c	172	1	158	21	-1	-2	154	
	d	103,0	100,4	102,8	105,0	80,0	66,7	103,0	
Działalność związana z kulturą, rozrywką i rekreacją	a	1912	171	1741	135	1	937	668	Arts, entertainment and recreation
	b	1946	171	1767	147	1	961	667	
	c	34	-	26	12	-	24	-1	
	d	101,8	100,0	101,5	108,9	100,0	102,6	99,9	
Pozostała działalność usługowa	a	7272	6	7260	176	6	2020	3730	Other service activities
	b	7344	6	7257	193	5	2132	3775	
	c	72	-	-3	17	-1	112	45	
	d	101,0	100,0	100,0	109,7	83,3	105,5	101,2	

1 W podziale według sekcji PKD i sektorów własności – bez podmiotów, dla których informacja o rodzaju przeważającej działalności lub formie własności nie występuje w rejestrze REGON.
1 Divided by PKD sections and ownership sectors – excluding entities for which the information on kind of predominant activity or ownership form does not exist in the REGON register.

TABL. 4. PODMIOTY GOSPODARKI NARODOWEJ NOWO ZAREJESTROWANE WEDŁUG WYBRANYCH FORM PRAWNYCH ORAZ SEKCJI POLSKIEJ KLASYFIKACJI DZIAŁALNOŚCI
NEWLY CREATED ENTITIES OF THE NATIONAL ECONOMY BY SELECTED LEGAL FORMS AND BY SECTIONS OF THE POLISH CLASSIFICATION OF ACTIVITIES

POWRÓT
RETURN

WYSZCZEGÓLNIENIE		Ogółem Total	W tym Of which					spółdzielnie co- -operatives	osoby fizyczne prowadzące działalność gospodarczą natural persons conducting economic activity	SPECIFICATION	
			spółki companies								
			razem total	w tym of which							cywilne civil partner- ships
				handlowe commercial			z o.o. limited liability				
				razem total	w tym of which						
		akcyjne joint stock									
a - 2014	b - 2015	c - 2014 = 100						a - 2014	b - 2015	c - 2014 = 100	
O G Ó Ł E M	a	9517 ¹	858	694	5	604	162	21	7891	T O T A L	
w tym:	b	9833 ¹	1095	908	6	766	185	5	8234	of which:	
	c	103,3	127,6	130,8	120,0	126,8	114,2	23,8	104,3		
Rolnictwo, leśnictwo, łowiectwo i rybactwo	a	232	39	33	-	31	4	2	190	Agriculture, forestry and fishing	
	b	320	56	55	-	34	1	-	263		
	c	137,9	143,6	166,7	-	109,7	25,0	-	138,4		
Przemysł	a	680	91	76	1	64	15	2	587	Industry	
	b	752	126	106	1	85	20	1	624		
	c	110,6	138,5	139,5	100,0	132,8	133,3	50,0	106,3		
górnictwo i wydobywanie	a	15	9	6	-	4	3	-	6	mining and quarrying	
	b	8	6	5	-	2	1	-	2		
	c	53,3	66,7	83,3	-	50,0	33,3	-	33,3		
przetwórstwo przemysłowe	a	609	72	61	1	51	11	2	535	manufacturing	
	b	699	104	87	1	69	17	1	593		
	c	114,8	144,4	142,6	100,0	135,3	154,5	50,0	110,8		
wytwarzanie i zaopatrywanie w energię elektryczną, gaz, parę wodną i gorącą wodę ^Δ	a	14	5	5	-	5	-	-	9	electricity, gas, steam air conditioning supply and water supply	
	b	22	8	6	-	6	2	-	14		
	c	157,1	160,0	120,0	-	120,0	x	-	155,6		
dostawa wody, gospodarowanie ściekami i odpadami; rekultywacja ^Δ	a	42	5	4	-	4	1	-	37	water supply, sewerage waste, management and remediation activities	
	b	23	8	8	-	8	-	-	15		
	c	54,8	160,0	200,0	-	200,0	-	-	40,5		
Budownictwo	a	1849	100	79	-	67	21	2	1747	Construction	
	b	1960	93	70	-	54	21	-	1867		
	c	106,0	93,0	88,6	-	80,6	100,0	-	106,9		
Handel; naprawa pojazdów samochodowych ^Δ	a	2290	264	215	2	187	49	4	2017	Trade; repair of motor vehicles ^Δ	
	b	2144	289	230	1	205	59	2	1849		
	c	93,6	109,5	107,0	50,0	109,6	120,4	50,0	91,7		
Transport i gospodarka magazynowa	a	606	46	36	1	33	10	-	560	Transportation and storage	
	b	907	89	72	-	59	17	-	818		
	c	149,7	193,5	200,0	-	178,8	170,0	-	146,1		

TABL. 4. PODMIOTY GOSPODARKI NARODOWEJ NOWO ZAREJESTROWANE WEDŁUG WYBRANYCH FORM PRAWNYCH ORAZ SEKCJI POLSKIEJ KLASYFIKACJI DZIAŁALNOŚCI
NEWLY CREATED ENTITIES OF THE NATIONAL ECONOMY BY SELECTED LEGAL FORMS AND BY SECTIONS OF THE POLISH CLASSIFICATION OF ACTIVITIES

POWRÓT
RETURN

WYSZCZEGÓLNIENIE	Ogółem Total	W tym Of which						spółdzielnie co- -operatives	osoby fizyczne prowadzące działalność gospodarczą natural persons conducting economic activity	SPECIFICATION
		spółki companies								
		razem total	w tym of which							
			handlowe commercial				cywilne civil partner- ships			
			razem total	w tym of which						
	akcyjne joint stock	z o.o. limited liability								
a - 2014									a - 2014	
b - 2015									b - 2015	
c - 2014 = 100									c - 2014 = 100	
Zakwaterowanie i gastronomia ^Δ	a	265	19	14	-	11	5	-	245	Accommodation and catering ^Δ
	b	271	31	21	-	16	10	-	238	
	c	102,3	163,2	150,0	-	145,5	200,0	-	97,1	
Informacja i komunikacja	a	221	32	27	1	23	5	2	187	Information and communication
	b	232	29	20	-	19	9	-	202	
	c	105,0	90,6	74,1	-	82,6	180,0	-	108,0	
Działalność finansowa i ubezpieczeniowa	a	260	24	20	-	16	4	-	236	Financial and insurance activities
	b	251	31	31	-	29	-	-	220	
	c	96,5	129,2	155,0	-	181,3	-	-	93,2	
Obsługa rynku nieruchomości ^Δ	a	239	37	32	-	27	5	-	78	Real estate activities
	b	235	51	44	2	34	7	-	75	
	c	98,3	137,8	137,5	x	125,9	140,0	-	96,2	
Działalność profesjonalna, naukowa i techniczna	a	629	69	52	-	50	17	2	556	Professional, scientific and technical activities
	b	700	98	83	1	71	15	-	600	
	c	111,3	142,0	159,6	x	142,0	88,2	-	107,9	
Administrowanie i działalność wspierająca ^Δ	a	485	75	66	-	63	9	6	404	Administrative and support service activities
	b	494	129	123	-	122	6	2	362	
	c	101,9	172,0	186,4	-	193,7	66,7	33,3	89,6	
Administracja publiczna i obrona narodowa; obowiązkowe zabezpieczenia społeczne	a	2	-	-	-	-	-	-	-	Public administration and defence; compulsory social security
	b	9	-	-	-	-	-	-	-	
	c	450,0	-	-	-	-	-	-	-	
Edukacja	a	283	10	5	-	5	5	-	186	Education
	b	232	12	8	-	6	4	-	167	
	c	82,0	120,0	160,0	-	120,0	80,0	-	89,8	
Opieka zdrowotna i pomoc społeczna	a	427	28	22	-	14	6	1	385	Human health and social work activities
	b	419	24	19	-	10	5	-	392	
	c	98,1	85,7	86,4	-	71,4	83,3	-	101,8	
Działalność związana z kulturą, rozrywką i rekreacją	a	131	8	6	-	4	2	-	93	Arts, entertainment and recreation
	b	151	13	10	-	10	3	-	104	
	c	115,3	162,5	166,7	-	250,0	150,0	-	111,8	
Pozostała działalność usługowa	a	918	16	11	-	9	5	-	420	Other service activities
	b	622	22	14	1	11	8	-	451	
	c	67,8	137,5	127,3	x	122,2	160,0	-	107,4	

1 W podziale według sekcji PKD - bez podmiotów, dla których informacja o rodzaju przeważającej działalności nie występuje w rejestrze REGON.
1 Divided by PKD sections - excluding entities for which the information on the predominant kind of activity does not exist in the REGON register.

TABL. 5. PODMIOTY GOSPODARKI NARODOWEJ NOWO ZAREJESTROWANE WEDŁUG WYBRANYCH FORM PRAWNYCH ORAZ PODREGIONÓW I POWIATÓW
NEWLY CREATED ENTITIES OF THE NATIONAL ECONOMY BY SELECTED LEGAL FORMS AND BY SUBREGIONS AND POWIATS

POWRÓT
RETURN

WYSZCZEGÓLNIENIE SPECIFICATION a - 2014 b - 2015 c - 2014 = 100	Ogółem Grand total	W tym Of which							
		razem total	spółki companies					spółdziel- nie co-ope- ratives	osoby fizyczne prowadzące działalność gospodarczą natural persons conducting economic activity
			w tym of which						
			handlowe commercial						
			razem total	w tym of which		cywilne civil partner- ships			
akcyjne joint stock	Z O.O. limited liability								
WOJEWÓDZTWO VOIVODSHIP	a	9517¹	858	694	5	604	162	21	7891
	b	9833¹	1095	1095	6	766	185	5	8234
	c	103,3	127,6	127,6	120,0	126,8	114,2	23,8	104,3
Podregion gorzowski	a	3672	289	289	-	201	57	5	3101
	b	3681	409	409	3	270	77	1	3107
Subregion	c	100,2	141,5	141,5	x	134,3	135,1	20	100,2
Powiaty: Powiats:									
Gorzowski	a	643	38	38	-	28	6	-	559
	b	700	63	63	-	41	12	-	604
	c	108,9	165,8	165,8	-	146,4	200,0	-	108,1
Międzyrzecki	a	525	36	36	-	27	5	3	440
	b	470	33	33	-	27	3	-	401
	c	89,5	91,7	91,7	-	100,0	60,0	-	91,1
Ślubicki	a	473	40	40	-	28	9	-	381
	b	465	64	64	-	41	7	-	384
	c	98,3	160,0	160,0	-	146,4	77,8	-	100,8
Strzelecko-drezdenecki	a	433	13	13	-	6	5	-	378
	b	372	31	31	-	19	6	-	318
	c	85,9	238,5	238,5	-	316,7	120	-	84,1
Sulęciński	a	282	9	9	-	6	2	-	247
	b	274	17	17	-	12	4	-	247
	c	97,2	188,9	188,9	-	200,0	200,0	-	100,0
Miasto na prawach powiatu City with powiat status									
Gorzów Wlkp.	a	1316	153	153	-	106	30	2	1096
	b	1400	201	201	3	130	45	1	1153
	c	106,4	131,4	131,4	x	122,6	150,0	50,0	105,2
Podregion zielonogórski	a	5845	569	569	5	403	105	16	4790
	b	6152	686	686	3	496	108	4	5127
Subregion	c	105,3	120,6	120,6	60,0	123,1	102,9	25,0	107,0
Powiaty: Powiats:									
Krośnieński	a	482	14	14	-	7	5	-	431
	b	522	24	24	-	12	9	-	485
	c	108,3	171,4	171,4	-	171,4	180,0	-	112,5
Nowosolski	a	779	34	34	-	20	10	2	679
	b	826	34	34	-	22	9	-	759
	c	106,0	100,0	100,0	-	110,0	90,0	-	111,8
Świebodziński	a	429	21	21	1	12	7	1	375
	b	445	27	27	-	19	4	2	389
	c	103,7	128,6	128,6	-	158,3	57,1	200,0	103,7
Wschowski	a	333	14	14	-	8	4	-	287
	b	323	16	16	-	10	5	-	280
	c	97,0	114,3	114,3	-	125,0	125,0	-	97,6
Zielonogórski	a	670	34	34	-	19	10	2	573
	b	704	60	60	-	33	12	1	610
	c	105,1	176,5	176,5	-	173,7	120,0	50,0	106,5
Żagański	a	602	32	32	-	20	8	2	503
	b	592	39	39	-	28	7	-	521
	c	98,3	121,9	121,9	-	140,0	87,5	-	103,6

TABL. 5. PODMIOTY GOSPODARKI NARODOWEJ NOWO ZAREJESTROWANE WEDŁUG WYBRANYCH FORM PRAWNYCH ORAZ PODREGIONÓW I POWIATÓW
NEWLY CREATED ENTITIES OF THE NATIONAL ECONOMY BY SELECTED LEGAL FORMS AND BY SUBREGIONS AND POWIATS

POWRÓT
RETURN

WYSZCZEGÓLNIENIE SPECIFICATION		Ogółem Grand total	W tym Of which						spółdzielnie co-operatives	osoby fizyczne prowadzące działalność gospodarczą natural persons conducting economic activity
			spółki companies							
			razem total	w tym of which						
				handlowe commercial				cywilne civil partner- ships		
				razem total	w tym of which					
akcyjne joint stock	Z o.o. limited liability									
Żarski	a	762	30	30	-	16	13	3	650	
	b	790	46	46	-	28	11	1	697	
	c	103,7	153,3	153,3	-	175,0	84,6	33,3	107,2	
Miasto na prawach powiatu City with powiat status										
Zielona Góra	a	1788	390	390	4	301	48	6	1292	
	b	1950	440	440	3	344	51	-	1386	
	c	109,1	112,8	112,8	75,0	114,3	106,3	-	107,3	

1 Bez podmiotów, dla których informacja o adresie siedziby/miejscu zamieszkania nie występuje w rejestrze REGON.

1 Excluding entities for which the information on the business address or place of residence does not exist in the REGON register.

TABL. 6. PODMIOTY GOSPODARKI NARODOWEJ WYREJESTROWANE WEDŁUG WYBRANYCH FORM PRAWNYCH ORAZ SEKCJI POLSKIEJ KLASYFIKACJI DZIAŁALNOŚCI
LIQUIDATED ENTITIES OF THE NATIONAL ECONOMY BY SELECTED LEGAL FORMS AND BY SECTIONS OF THE POLISH CLASSIFICATION OF ACTIVITIES

POWRÓT
RETURN

WYSZCZEGÓLNIENIE		Ogółem Total	W tym Of which					spółdzielnie co-operatives	osoby fizyczne prowadzące działalność gospo- darczą natural persons conducting economic activity	SPECIFICATION
			spółki companies							
			razem total	w tym of which						
				handlowe commercial			cywilne civil partnerships			
razem total	w tym of which									
			akcyjne joint stock	z o.o. limited liability						
OGÓŁEM	a	9063¹	265	80	5	55	185	3	8625	TOTAL
w tym:	b	8528¹	257	116	1	76	141	9	8002	
	c	94,1	97,0	145,0	20,0	138,2	76,2	300,0	92,8	
Rolnictwo, leśnictwo, łowiectwo i rybactwo	a	199	7	4	-	3	3	1	191	Agriculture, forestry and fishing
	b	189	7	6	-	4	1	2	179	
	c	95,0	100,0	150,0	-	133,3	33,3	200,0	93,7	
Przemysł	a	704	36	15	2	12	21	-	664	Industry
	b	656	45	24	1	18	21	-	607	
	c	93,2	125,0	160,0	50,0	150,0	100,0	-	91,4	
górnictwo i wydobywanie	a	4	1	1	-	1	-	-	3	mining and quarrying
	b	9	2	2	-	2	-	-	7	
	c	225,0	200,0	200,0	-	200,0	-	-	233,3	
przetwórstwo przemysłowe	a	668	33	13	2	10	20	-	633	manufacturing
	b	589	38	19	1	14	19	-	550	
	c	88,2	115,2	146,2	50,0	140,0	95,0	-	86,9	
wytwarzanie i zaopatrywanie w energię elektryczną, gaz, parę wodną i gorącą wodę ^Δ	a	3	-	-	-	-	-	-	3	electricity, gas, steam air conditioning supply and water supply
	b	10	1	-	-	-	1	-	9	
	c	333,3	x	-	-	-	x	-	300,0	
dostawa wody, gospodarowanie ściekami i odpadami; rekultywacja ^Δ	a	29	2	1	-	1	1	-	25	water supply, sewerage waste, management and remediation activities
	b	48	4	3	-	2	1	-	41	
	c	165,5	200,0	300,0	-	200,0	100,0	-	164,0	
Budownictwo	a	1866	31	12	1	10	19	-	1835	Construction
	b	1735	29	13	-	10	16	-	1705	
	c	93,0	93,5	108,3	-	100,0	84,2	-	92,9	
Handel; naprawa pojazdów samochodowych ^Δ	a	2671	72	13	1	8	59	-	2599	Trade; repair of motor vehicles ^Δ
	b	2472	83	32	-	21	51	1	2388	
	c	92,5	115,3	246,2	-	262,5	86,4	x	91,9	
Transport i gospodarka magazynowa	a	673	33	7	-	5	26	-	640	Transportation and storage
	b	666	16	5	-	5	11	-	650	
	c	99,0	48,5	71,4	-	100,0	42,3	-	101,6	
Zakwaterowanie i gastronomia ^Δ	a	361	12	-	-	-	12	-	349	Accommodation and catering ^Δ
	b	295	7	4	-	1	3	-	287	
	c	81,7	58,3	x	-	x	25,0	-	82,2	

TABL. 6. PODMIOTY GOSPODARKI NARODOWEJ WYREJESTROWANE WEDŁUG WYBRANYCH FORM PRAWNYCH ORAZ SEKCJI POLSKIEJ KLASYFIKACJI DZIAŁALNOŚCI
LIQUIDATED ENTITIES OF THE NATIONAL ECONOMY BY SELECTED LEGAL FORMS AND BY SECTIONS OF THE POLISH CLASSIFICATION OF ACTIVITIES

POWRÓT
RETURN

WYSZCZEGÓLNIENIE a - 2014 b - 2015 c - 2014 = 100	Ogółem Total	W tym Of which						spółdzielnie co-operatives	osoby fizyczne prowadzące działalność gospo- darczą natural persons conducting economic activity	SPECIFICATION a - 2014 b - 2015 c - 2014 = 100
		spółki companies								
		razem total	w tym of which							
			handlowe commercial				cywilne civil partnerships			
razem total	w tym of which									
			akcyjne joint stock	z o.o. limited liability						
Informacja i komunikacja	a	191	8	4	-	2	4	-	183	Information and communication
	b	159	7	3	-	2	4	-	151	
	c	83,2	87,5	75,0	-	100,0	100,0	-	82,5	
Działalność finansowa i ubezpieczeniowa	a	382	12	5	-	2	7	1	369	Financial and insurance activities
	b	287	9	3	-	2	6	-	278	
	c	75,1	75,0	60,0	-	100,0	85,7	-	75,3	
Obsługa rynku nieruchomości ^Δ	a	73	8	5	1	3	3	1	58	Real estate activities
	b	99	7	6	-	5	1	6	78	
	c	135,6	87,5	120,0	-	166,7	33,3	600,0	134,5	
Działalność profesjonalna, naukowa i techniczna	a	472	21	9	-	6	12	-	450	Professional, scientific and technical activities
	b	415	19	10	-	3	9	-	393	
	c	87,9	90,5	111,1	-	50,0	75,0	-	87,3	
Administrowanie i działalność wspierająca ^Δ	a	305	8	3	-	3	5	-	297	Administrative and support service activities
	b	360	9	5	-	4	4	-	351	
	c	118,0	112,5	166,7	-	133,3	80,0	-	118,2	
Administracja publiczna i obrona narodowa; obowiązkowe zabezpieczenia społeczne	a	1	-	-	-	-	-	-	-	Public administration and defence; compulsory social security
	b	21	-	-	-	-	-	-	-	
	c	2100,0	-	-	-	-	-	-	-	
Edukacja	a	240	6	2	-	1	4	-	182	Education
	b	209	3	1	-	1	2	-	165	
	c	87,1	50,0	50,0	-	100,0	50,0	-	90,7	
Opieka zdrowotna i pomoc społeczna	a	293	6	1	-	-	5	-	285	Human health and social work activities
	b	284	8	4	-	-	4	-	272	
	c	96,9	133,3	400,0	-	-	80,0	-	95,4	
Działalność związana z kulturą, rozrywką i rekreacją	a	111	2	-	-	-	2	-	97	Arts, entertainment and recreation
	b	105	-	-	-	-	-	-	93	
	c	94,6	-	-	-	-	-	-	95,9	
Pozostała działalność usługowa	a	520	3	-	-	-	3	-	425	Other service activities
	b	573	8	-	-	-	8	-	403	
	c	110,2	266,7	-	-	-	266,7	-	94,8	

1 W podziale według sekcji PKD - bez podmiotów, dla których informacja o rodzaju przeważającej działalności nie występuje w rejestrze REGON.
1 Divided by PKD sections - excluding entities for which the information on the predominant kind of activity does not exist in the REGON register.

TABL. 7. PODMIOTY GOSPODARKI NARODOWEJ WYREJESTROWANE WEDŁUG WYBRANYCH FORM PRAWNYCH ORAZ
 PODREGIONÓW I POWIATÓW
 LIQUIDATED ENTITIES OF THE NATIONAL ECONOMY BY SELECTED LEGAL FORMS AND BY SUBREGIONS
 AND POWIATS



WYSZCZEGÓLNIENIE SPECIFICATION a - 2014 b - 2015 c - 2014 = 100	Ogółem Total	W tym Of which							
		razem total	spółki companies				cywilne civil partnerships	spółdzielnie co-operatives	osoby fizyczne prowadzące działalność gospodarczą natural persons conducting economic activity
			w tym of which						
			handlowe commercial		w tym of which				
		razem total	akcyjne joint stock	z o.o. limited liability					
WOJEWÓDZTWO VOIVODSHIP	a	9063¹	265	80	5	55	185	3	8625
	b	8528¹	257	116	1	76	141	9	8002
	c	94,1	97,0	145,0	20,0	138,2	76,2	300,0	92,8
Podregion gorzowski Subregion	a	3686	113	31	1	21	82	1	3501
	b	3417	105	41	-	30	64	1	3213
	c	92,7	92,9	132,3	-	142,9	78,0	100,0	91,8
Powiaty: Powiats:									
Gorzowski	a	636	17	5	-	4	12	1	609
	b	603	11	2	-	2	9	-	580
	c	94,8	64,7	40,0	-	50,0	75,0	-	95,2
Międzyrzecki	a	494	9	2	-	1	7	-	474
	b	481	7	2	-	-	5	-	458
	c	97,4	77,8	100,0	-	-	71,4	-	96,6
Słubicki	a	413	10	3	-	2	7	-	396
	b	397	13	7	-	7	6	-	359
	c	96,1	130,0	233,3	-	350,0	85,7	-	90,7
Strzelecko-drezdenecki	a	397	1	-	-	-	1	-	375
	b	342	3	2	-	1	1	-	327
	c	86,1	300,0	x	-	-	100,0	-	87,2
Sulęciński	a	281	1	-	-	-	1	-	269
	b	258	8	4	-	2	4	1	233
	c	91,8	800,0	x	-	x	400,0	x	86,6
Miasto na prawach powiatu City with powiat status									
Gorzów Wlkp.	a	1465	75	21	1	14	54	-	1378
	b	1336	63	24	-	18	39	-	1256
	c	91,2	84,0	114,3	-	128,6	72,2	-	91,1
Podregion zielonogórski Subregion	a	5377	152	49	4	34	103	2	5124
	b	5111	152	75	1	46	77	8	4789
	c	95,1	100,0	153,1	25,0	135,3	74,8	400,0	93,5
Powiaty: Powiats:									
Krośnieński	a	509	9	2	-	1	7	-	492
	b	487	7	5	-	4	2	2	464
	c	95,7	77,8	250,0	-	400,0	28,6	x	94,3
Nowosolski	a	658	14	4	1	2	10	-	627
	b	638	16	7	-	5	9	1	600
	c	97,0	114,3	175,0	-	250,0	90,0	x	95,7
Świebodziński	a	406	8	2	-	1	6	-	387
	b	421	8	4	-	2	4	-	396
	c	103,7	100,0	200,0	-	200,0	66,7	-	102,3
Wschowski	a	287	3	1	-	1	2	-	281
	b	281	4	3	-	3	1	1	262
	c	97,9	133,3	300,0	-	300,0	50,0	x	93,2
Zielonogórski	a	570	14	4	-	3	10	1	544
	b	605	19	6	1	3	13	2	569
	c	106,1	135,7	150,0	x	100,0	130,0	200,0	104,6
Żagański	a	605	6	1	-	1	5	-	585
	b	558	8	4	-	4	4	1	523
	c	92,2	133,3	400,0	-	400,0	80,0	x	89,4
Żarski	a	760	12	3	-	2	9	-	733
	b	708	10	5	-	4	5	-	674
	c	93,2	83,3	166,7	-	200,0	55,6	-	92,0
Miasto na prawach powiatu City with powiat status									
Zielona Góra	a	1582	86	32	3	23	54	1	1475
	b	1413	80	41	-	21	39	1	1301
	c	89,3	93,0	128,1	-	91,3	72,2	100,0	88,2

¹ Bez podmiotów, dla których informacja o adresie siedziby/miejscu zamieszkania nie występuje w rejestrze REGON.
¹ Excluding entities for which the information on the business address or place of residence does not exist in the REGON register.

TABL. 8. PODMIOTY GOSPODARKI NARODOWEJ WEDŁUG WYBRANYCH FORM PRAWNYCH ORAZ SEKCJI POLSKIEJ KLASYFIKACJI DZIAŁALNOŚCI

Stan w dniu 31 XII

ENTITIES OF THE NATIONAL ECONOMY BY SELECTED LEGAL FORMS AND BY SECTIONS OF THE POLISH CLASSIFICATION OF ACTIVITIES

As of 31 XII

POWRÓT
RETURN

WYSZCZEGÓLNIENIE	Ogółem Total	W tym Of which						SPECIFICATION	
		razem total	spółki companies		spółdzielnie co-operatives	fundacje, stowarzyszenia i organizacje społeczne foundation, associations and social organisations	osoby fizyczne prowadzące działalność gospodarczą natural persons conducting economic activity		
			w tym of which						
			handlowe commercial	cywilne civil partnerships					
a - 2014							a - 2014		
b - 2015							b - 2015		
c - przyrost/spadek (-)							c - increase/decrease (-)		
d - 2014 = 100							d - 2014=100		
OGÓŁEM	a	110084¹	15564	9483	6044	490	3439	77500	TOTAL
	b	111272¹	16409	10290	6080	486	3680	77599	
	c	1188	845	807	36	-4	241	99	
	d	101,1	105,4	108,5	100,6	99,2	107,0	100,1	
w tym:									of which:
Rolnictwo, leśnictwo, łowiectwo i rybactwo	a	3314	729	573	148	87	112	2335	Agriculture, forestry and fishing
	b	3416	780	624	148	83	111	2393	
	c	102	51	51	-	-4	-1	58	
	d	103,1	107,0	108,9	100,0	95,4	99,1	102,5	
Przemysł	a	9400	2916	2154	751	57	1	6364	Industry
	b	9504	2983	2225	747	63	1	6399	
	c	104	67	71	-4	6	-	35	
	d	101,1	102,3	103,3	99,5	110,5	100,0	100,5	
górnictwo i wydobywanie	a	118	64	56	8	-	-	54	mining and quarrying
	b	119	70	61	9	-	-	49	
	c	1	6	5	1	-	-	-5	
	d	100,8	109,4	108,9	112,5	-	-	90,7	
przetwórstwo przemysłowe	a	8591	2542	1824	718	55	1	5968	manufacturing
	b	8709	2592	1879	713	61	1	6029	
	c	118	50	55	-5	6	-	61	
	d	101,4	102,0	103,0	99,3	110,9	100,0	101,0	
wytwarzanie i zaopatrywanie w energię elektryczną, gaz, parę wodną i gorącą wodę ^Δ	a	206	136	128	8	1	-	69	electricity, gas, steam air conditioning supply and water supply
	b	214	140	131	9	1	-	73	
	c	8	4	3	1	-	-	4	
	d	103,9	102,9	102,3	112,5	100,0	-	105,8	
dostawa wody, gospodarowanie ściekami i odpadami; rekultywacja ^Δ	a	485	174	146	17	1	-	273	water supply, sewerage waste, management and remediation activities
	b	462	181	154	16	1	-	248	
	c	-23	7	8	-1	-	-	-25	
	d	95,3	104,0	105,5	94,1	100,0	-	90,8	

TABL. 8. PODMIOTY GOSPODARKI NARODOWEJ WEDŁUG WYBRANYCH FORM PRAWNYCH ORAZ SEKCJI POLSKIEJ KLASYFIKACJI DZIAŁALNOŚCI

Stan w dniu 31 XII

ENTITIES OF THE NATIONAL ECONOMY BY SELECTED LEGAL FORMS AND BY SECTIONS OF THE POLISH CLASSIFICATION OF ACTIVITIES

As of 31 XII

POWRÓT
RETURN

WYSZCZEGÓLNIENIE		Ogółem Total	W tym Of which					SPECIFICATION	
			razem total	spółki companies		spółdzielnie co-operatives	fundacje, stowarzyszenia i organizacje społeczne fundation, associations and social organisations		osoby fizyczne prowadzące działalność gospodarczą natural persons conducting economic activity
				w tym of which					
				handlowe commercial	cywilne civil partnerships				
a - 2014	b - 2015	c - przyrost/spadek (-)	d - 2014 = 100	a - 2014	b - 2015	c - increase/decrease (-)	d - 2014=100		
Budownictwo	a	13506	1675	1063	597	34	-	11787	Construction
	b	13750	1745	1131	597	39	-	11956	
	c	244	70	68	-	5	-	169	
	d	101,8	104,2	106,4	100,0	114,7	-	101,4	
Handel; naprawa pojazdów samochodowych ^Δ	a	28700	5352	2817	2535	73	1	23241	Trade; repair of motor vehicles ^Δ
	b	28234	5534	2990	2544	69	2	22595	
	c	-466	182	173	9	-4	1	-646	
	d	98,4	103,4	106,1	100,4	94,5	200,0	97,2	
Transport i gospodarka magazynowa	a	7241	796	529	267	3	-	6428	Transportation and storage
	b	7537	882	606	276	3	-	6639	
	c	296	86	77	9	-	-	211	
	d	104,1	110,8	114,6	103,4	100,0	-	103,3	
Zakwaterowanie i gastronomia ^Δ	a	3143	660	270	390	2	1	2451	Accommodation and catering ^Δ
	b	3122	689	293	396	4	-	2399	
	c	-21	29	23	6	2	-1	-52	
	d	99,3	104,4	108,5	101,5	200,0	-	97,9	
Informacja i komunikacja	a	1958	393	282	111	9	4	1551	Information and communication
	b	2027	413	297	116	9	4	1600	
	c	69	20	15	5	-	-	49	
	d	103,5	105,1	105,3	104,5	100,0	100,0	103,2	
Działalność finansowa i ubezpieczeniowa	a	3049	267	170	97	19	4	2755	Financial and insurance activities
	b	2988	288	197	91	17	4	2673	
	c	-61	21	27	-6	-2	-	-82	
	d	98,0	107,9	115,9	93,8	89,5	100,0	97,0	
Obsługa rynku nieruchomości ^Δ	a	10569	449	340	108	165	1	858	Real estate activities
	b	10737	517	401	115	155	1	865	
	c	168	68	61	7	-10	-	7	
	d	101,6	115,1	117,9	106,5	93,9	100,0	100,8	
Działalność profesjonalna, naukowa i techniczna	a	7439	1033	613	420	10	3	6344	Professional, scientific and technical activities
	b	7672	1124	698	426	13	2	6486	
	c	233	91	85	6	3	-1	142	
	d	103,1	108,8	113,9	101,4	130,0	66,7	102,2	

TABL. 8. PODMIOTY GOSPODARKI NARODOWEJ WEDŁUG WYBRANYCH FORM PRAWNYCH ORAZ SEKCJI POLSKIEJ KLASYFIKACJI DZIAŁALNOŚCI

Stan w dniu 31 XII

ENTITIES OF THE NATIONAL ECONOMY BY SELECTED LEGAL FORMS AND BY SECTIONS OF THE POLISH CLASSIFICATION OF ACTIVITIES

As of 31 XII

POWRÓT
RETURN

WYSZCZEGÓLNIENIE		Ogółem Total	W tym Of which					SPECIFICATION	
			razem total	spółki companies		spółdzielnie co-operatives	fundacje, stowarzyszenia i organizacje społeczne foundation, associations and social organisations		osoby fizyczne prowadzące działalność gospodarczą natural persons conducting economic activity
				w tym of which					
				handlowe commercial	cywilne civil partnerships				
a - 2014							a - 2014		
b - 2015							b - 2015		
c - przyrost/spadek (-)							c - increase/decrease (-)		
d - 2014 = 100							d - 2014=100		
Administrowanie i działalność wspierająca ¹	a	2806	435	321	113	16	-	2350	Administrative and support service activities
	b	2914	534	417	116	19	1	2354	
	c	108	99	96	3	3	1	4	
	d	103,8	122,8	129,9	102,7	118,8	x	100,2	
Administracja publiczna i obrona narodowa; obowiązkowe zabezpieczenia społeczne	a	683	-	-	-	-	322	-	Public administration and defence; compulsory social security
	b	675	1	1	-	-	324	-	
	c	-8	1	1	-	-	2	-	
	d	98,8	x	x	-	-	100,6	-	
Edukacja	a	3287	125	56	69	3	26	1510	Education
	b	3309	132	63	69	2	23	1516	
	c	22	7	7	-	-1	-3	6	
	d	100,7	105,6	112,5	100,0	66,7	88,5	100,4	
Opieka zdrowotna i pomoc społeczna	a	5803	423	175	248	5	6	5128	Human health and social work activities
	b	5975	444	198	246	4	4	5282	
	c	172	21	23	-2	-1	-2	154	
	d	103,0	105,0	113,1	99,2	80,0	66,7	103,0	
Działalność związana z kulturą, rozrywką i rekreacją	a	1912	135	55	80	1	937	668	Arts, entertainment and recreation
	b	1946	147	64	83	1	961	667	
	c	34	12	9	3	-	24	-1	
	d	101,8	108,9	116,4	103,8	100,0	102,6	99,9	
Pozostała działalność usługowa	a	7272	176	65	110	6	2020	3730	Other service activities
	b	7344	193	82	110	5	2132	3775	
	c	72	17	17	-	-1	112	45	
	d	101,0	109,7	126,2	100,0	83,3	105,5	101,2	

1 W podziale według sekcji PKD - bez podmiotów, dla których informacja o rodzaju przeważającej działalności nie występuje w rejestrze REGON.

1 Divided by PKD sections - excluding entities for which the information on the predominant kind of activity does not exist in the REGON register.

TABL. 9. PODMIOTY GOSPODARKI NARODOWEJ WEDŁUG WYBRANYCH FORM PRAWNYCH ORAZ PODREGIONÓW I POWIATÓW

Stan w dniu 31 XII

ENTITIES OF THE NATIONAL ECONOMY BY SELECTED LEGAL FORMS AND BY SUBREGIONS AND POWIATS

As of 31 XII

POWRÓT
RETURN

WYSZCZEGÓLNIENIE SPECIFICATION		Ogółem Total	W tym Of which					
			razem total	spółki companies		spółdzielnie co-operatives	fundacje, stowarzyszenia i organizacje społeczne foundation, associations and social organisations	osoby fizyczne prowadzące działalność gospodarczą natural persons conducting economic activity
				handlowe commercial	cywilne civil partnerships			
a - 2014 b - 2015 c - przyrost/spadek (-) increase/decrease (-) d - 2014 = 100								
WOJEWÓDZTWO VOIVODSHIP	a	110084 ¹	15564	9483	6044	490	3439	77500
	b	111272 ¹	16409	10290	6080	486	3680	77599
	c	1188	845	807	36	-4	241	99
	d	101,1	105,4	108,5	100,6	99,2	107,0	100,1
Podregion gorzowski Subregion	a	44349	6232	3820	2399	180	1316	32079
	b	44550	6529	4109	2407	179	1394	31918
	c	201	297	289	8	-1	78	-161
	d	100,5	104,8	107,6	100,3	99,4	105,9	99,5
Powiaty: Powiats:								
Gorzowski	a	7414	863	534	322	16	204	5901
	b	7561	915	584	324	15	227	5976
	c	147	52	50	2	-1	23	75
	d	102,0	106,0	109,4	100,6	93,8	111,3	101,3
Międzyrzecki	a	6025	677	407	269	35	230	4248
	b	5999	703	435	267	35	246	4176
	c	-26	26	28	-2	-	16	-72
	d	99,6	103,8	106,9	99,3	100,0	107,0	98,3
Słubicki	a	5567	903	588	314	25	153	3732
	b	5632	956	640	315	25	155	3750
	c	65	53	52	1	-	2	18
	d	101,2	105,9	108,8	100,3	100,0	101,3	100,5
Strzelecko-drezdenecki	a	4564	389	214	173	19	173	3484
	b	4571	414	235	177	19	185	3455
	c	7	25	21	4	-	12	-29
	d	100,2	106,4	109,8	102,3	100,0	106,9	99,2
Sulęciński	a	2949	336	207	127	20	115	2247
	b	2957	345	216	127	19	122	2251
	c	8	9	9	-	-1	7	4
	d	100,3	102,7	104,3	100,0	95,0	106,1	100,2
Miasto na prawach powiatu City with powiat status								
Gorzów Wlkp.	a	17830	3064	1870	1194	65	441	12467
	b	17830	3196	1999	1197	66	459	12310
	c	-	132	129	3	1	18	-157
	d	100,0	104,3	106,9	100,3	101,5	104,1	98,7
Podregion zielonogórski Subregion	a	65735	9332	5663	3645	310	2123	45421
	b	66722	9880	6181	3673	307	2286	45681
	c	987	548	518	28	-3	163	260
	d	101,5	105,9	109,1	100,8	99,0	107,7	100,6
Powiaty: Powiats:								
Krośnieński	a	5522	536	277	258	29	181	3894
	b	5555	555	290	264	27	189	3909
	c	33	19	13	6	-2	8	15
	d	100,6	103,5	104,7	102,3	93,1	104,4	100,4
Nowosolski	a	7186	785	446	333	42	227	4957
	b	7349	794	455	332	42	248	5098
	c	163	9	9	-1	-	21	141
	d	102,3	101,1	102,0	99,7	100,0	109,3	102,8

TABL. 9. PODMIOTY GOSPODARKI NARODOWEJ WEDŁUG WYBRANYCH FORM PRAWNYCH ORAZ PODREGIONÓW I POWIATÓW

Stan w dniu 31 XII

ENTITIES OF THE NATIONAL ECONOMY BY SELECTED LEGAL FORMS AND BY SUBREGIONS AND POWIATS

As of 31 XII

POWRÓT
RETURN

WYSZCZEGÓLNIENIE SPECIFICATION		Ogółem Total	W tym Of which						
			razem total	spółki companies		spółdzielnie co-operatives	fundacje, stowarzyszenia i organizacje społeczne foundation, associations and social organisations	osoby fizyczne prowadzące działalność gospodarczą natural persons conducting economic activity	
				handlowe commercial	cywilne civil partnerships				
a - 2014									
b - 2015									
c - przyrost/spadek (-) increase/decrease (-)									
d - 2014 = 100									
Świebodziński	a	5670	794	418	375	19	191	3867	
	b	5698	822	447	374	21	198	3856	
	c	28	28	29	-1	2	7	-11	
	d	100,5	103,5	106,9	99,7	110,5	103,7	99,7	
Wschowski	a	3462	347	193	151	22	136	2474	
	b	3493	360	203	154	20	148	2480	
	c	31	13	10	3	-2	12	6	
	d	100,9	103,7	105,2	102,0	90,9	108,8	100,2	
Zielonogórski	a	6687	787	435	347	38	241	4911	
	b	6784	818	469	343	38	262	4955	
	c	97	31	34	-4	-	21	44	
	d	101,5	103,9	107,8	98,8	100,0	108,7	100,9	
Żagański	a	7403	729	368	357	44	199	5159	
	b	7410	762	398	360	44	216	5127	
	c	7	33	30	3	-	17	-32	
	d	100,1	104,5	108,2	100,8	100,0	108,5	99,4	
Żarski	a	9433	1171	656	514	55	292	6363	
	b	9500	1213	689	523	56	308	6365	
	c	67	42	33	9	1	16	2	
	d	100,7	103,6	105,0	101,8	101,8	105,5	100,0	
Miasto na prawach powiatu City with powiat status									
Zielona Góra	a	20372	4183	2870	1310	61	656	13796	
	b	20933	4556	3230	1323	59	717	13891	
	c	561	373	360	13	-2	61	95	
	d	102,8	108,9	112,5	101,0	96,7	109,3	100,7	

1 Bez podmiotów, dla których informacja o adresie siedziby/miejscu zamieszkania nie występuje w rejestrze REGON.

1 Excluding entities for which the information on the business address or place of residence does not exist in the REGON register.

TABL. 10. PODMIOTY GOSPODARKI NARODOWEJ WEDŁUG WYBRANYCH SEKCJI POLSKIEJ KLASYFIKACJI DZIAŁALNOŚCI ORAZ PODREGIONÓW, POWIATÓW I GMIN
 Stan w dniu 31 XII
 ENTITIES OF THE NATIONAL ECONOMY BY SELECTED SECTIONS OF THE POLISH CLASSIFICATION OF ACTIVITIES AND BY SUBREGIONS, POWIATS AND GMINAS
 As of 31 XII



WYSZCZEGÓLNIENIE SPECIFICATION	Ogółem Total	W tym Of which																	
		rolnictwo, leśnictwo, łowiectwo i rybactwo agriculture, forestry and fishing	przemysł industry		budownictwo con-struction	handel; naprawa pojazdów samocho- dowych ^Δ trade; repair of motor vehicles ^Δ	transport i gospodarka magazynowa transporta- tion and storage	zakwatero- wanie i gastro-nomia ^Δ accomo-dation and catering ^Δ	informacja i komunika- cja information and commu- nication	działalność finansowa i ubezpie- czeniowa financial and insurance activities	obsługa rynku nierucho- mości ^Δ real estate actvities	działalność profesjonal- na, naukowa i techniczna professional, scientific and technical activities	administro- wanie i działalność wspierająca ^Δ administra-tive and support activities	administracja publiczna i obrona narodowa; obowiązkowe zabezpieczenia spoleczne public administration and defence; compulsory social security	edukacja education	opieka zdrowotna i pomoc spoleczna human health and social work activities	działalność związana z kulturą, rozrywką i rekreacją other arts, entertainment and recreation	pozostała działalność usługowa other service activities	
			razem total	w tym przetwó- stwo przemysłowe of which manufac-turing															
WOJEWÓDZTWO VOIVODSHIP	a 110084 ¹	3314	9400	8591	13506	28700	7241	3143	1958	3049	10569	7439	2806	683	3287	5803	1912	7272	
	b 111272 ¹	3416	9504	8709	13750	28234	7537	3122	2027	2988	10737	7672	2914	675	3309	5975	1946	7344	
	c 1188	102	104	118	244	-466	296	-21	69	-61	168	233	108	-8	22	172	34	72	
	d 101,1	103,1	101,1	101,4	101,8	98,4	104,1	99,3	103,5	98,0	101,6	103,1	103,8	98,8	100,7	103,0	101,8	101,0	
Podregion gorzowski Subregion	a 44349	1501	3729	3378	5446	11548	3298	1394	683	1310	3592	2973	1279	283	1241	2461	768	2842	
	b 44550	1537	3750	3417	5464	11350	3371	1381	708	1265	3654	3047	1292	279	1237	2546	775	2868	
	c 201	36	21	39	18	-198	73	-13	25	-45	62	74	13	-4	-4	85	7	26	
	d 100,5	102,4	100,6	101,2	100,3	98,3	102,2	99,1	103,7	96,6	101,7	102,5	101,0	98,6	99,7	103,5	100,9	100,9	
Powiaty: Powiats:																			
GORZOWSKI	a 7414	308	822	749	986	2018	571	233	101	202	268	463	193	45	192	410	138	464	
	b 7561	314	865	791	1012	1985	593	234	107	193	276	489	199	45	195	430	142	478	
	c 147	6	43	42	26	-33	22	1	6	-9	8	26	6	-	3	20	4	14	
	d 102,0	101,9	105,2	105,6	102,6	98,4	103,9	100,4	105,9	95,5	103,0	105,6	103,1	100,0	101,6	104,9	102,9	103,0	
Gmina miejska Urban gmina																			
Kostrzyn nad Odrą	a 2232	20	201	190	227	748	148	87	29	49	169	109	63	3	52	146	38	143	
	b 2228	20	215	204	218	719	147	87	31	50	178	123	57	3	56	147	40	137	
	c -4	-	14	14	-9	-29	-1	-	2	1	9	14	-6	-	4	1	2	-6	
	d 99,8	100,0	107,0	107,4	96,0	96,1	99,3	100,0	106,9	102,0	105,3	112,8	90,5	100,0	107,7	100,7	105,3	95,8	
Gmina miejsko-wiejska Urban-rural gmina																			
Witnica	a 1069	45	192	184	161	263	68	22	10	22	41	41	24	6	32	51	18	73	
	b 1087	48	199	192	162	256	73	23	10	22	39	44	29	6	32	54	18	72	
	c 18	3	7	8	1	-7	5	1	-	-	-2	3	5	-	-	3	-	-1	
	d 101,7	106,7	103,6	104,3	100,6	97,3	107,4	104,5	100,0	100,0	95,1	107,3	120,8	100,0	100,0	105,9	100,0	98,6	
w tym miasto of which city	a 641	11	119	112	95	158	33	11	7	12	33	34	12	3	17	38	12	46	
	b 641	10	123	117	99	151	35	12	7	11	30	36	15	3	18	36	11	44	
	c -	-1	4	5	4	-7	2	1	-	-1	-3	2	3	-	1	-2	-1	-2	
	d 100,0	90,9	103,4	104,5	104,2	95,6	106,1	109,1	100,0	91,7	90,9	105,9	125,0	100,0	105,9	94,7	91,7	95,7	
Gminy wiejskie: Rural gminas:																			
Bogdaniec	a 743	45	79	71	116	193	68	18	8	24	5	49	14	4	14	33	14	59	
	b 751	44	77	69	118	186	79	18	9	24	7	48	14	4	14	38	14	57	
	c 8	-1	-2	-2	2	-7	11	-	1	-	2	-1	-	-	-	5	-	-2	
	d 101,1	97,8	97,5	97,2	101,7	96,4	116,2	100,0	112,5	100,0	140,0	98,0	100,0	100,0	100,0	115,2	100,0	96,6	

TABL. 10. PODMIOTY GOSPODARKI NARODOWEJ WEDŁUG WYBRANYCH SEKCJI POLSKIEJ KLASYFIKACJI DZIAŁALNOŚCI ORAZ PODREGIONÓW, POWIATÓW I GMIN
 Stan w dniu 31 XII
 ENTITIES OF THE NATIONAL ECONOMY BY SELECTED SECTIONS OF THE POLISH CLASSIFICATION OF ACTIVITIES AND BY SUBREGIONS, POWIATS AND GMINAS
 As of 31 XII



WYSZCZEGÓLNIENIE SPECIFICATION	Ogółem Total	W tym Of which																	
		rolnictwo, leśnictwo i łowiectwo i rybactwo agriculture, forestry and fishing	przemysł industry		budownictwo con-struction	handel; naprawa pojazdów samocho- dowych ^Δ trade; repair of motor vehicles ^Δ	transport i gospodarka magazynowa transporta-tion and storage	zakwatero- wanie i gastro-nomia ^Δ accomo-dation and catering ^Δ	informacja i komunika- cja information and commu- nication	działalność finansowa i ubezpie- czeniowa financial and insurance activities	obsługa rynku nierucho- mości ^Δ real estate actvities	działalność profesjonal-na, naukowa i techniczna professional, scientific and technical activities	administro- wanie i działalność wspierająca ^Δ administra-tive and support activities	administracja publiczna i obrona narodowa; obowiązkowe zabezpieczenia publiczne administration and defence; compulsory social security	edukacja education	opieka zdrowotna i pomoc społeczna human health and social work activities	działalność związana z kulturą, rozrywką i rekreacją other arts, entertainment and recreation	pozostała działalność usługowa other service activities	
			razem total	w tym przetwó- rstwo przemysłowe of which manufac-turing															
Deszczno	a	947	71	102	90	143	244	81	31	13	28	17	61	21	11	20	39	15	50
	b	999	67	115	100	153	249	80	36	14	25	17	68	27	11	22	43	16	56
	c	52	-4	13	10	10	5	-1	5	1	-3	-	7	6	-	2	4	1	6
	d	105,5	94,4	112,7	111,1	107,0	102,0	98,8	116,1	107,7	89,3	100,0	111,5	128,6	100,0	110,0	110,3	106,7	112,0
Kłodawa	a	1107	41	96	82	135	280	80	26	29	42	18	132	35	7	31	81	25	49
	b	1187	46	108	93	152	293	84	29	33	37	16	139	34	7	28	88	24	66
	c	80	5	12	11	17	13	4	3	4	-5	-2	7	-1	-	-3	7	-1	17
	d	107,2	112,2	112,5	113,4	112,6	104,6	105,0	111,5	113,8	88,1	88,9	105,3	97,1	100,0	90,3	108,6	96,0	134,7
Lubiszyn	a	517	53	50	43	80	120	51	16	3	7	7	25	14	6	16	19	13	37
	b	516	55	52	46	76	120	45	12	2	7	6	27	17	6	17	19	14	40
	c	-1	2	2	3	-4	-	-6	-4	-1	-	-1	2	3	-	1	-	1	3
	d	99,8	103,8	104,0	107,0	95,0	100,0	88,2	75,0	66,7	100,0	85,7	108,0	121,4	100,0	106,3	100,0	107,7	108,1
Santok	a	799	33	102	89	124	170	75	33	9	30	11	46	22	8	27	41	15	53
	b	793	34	99	87	133	162	85	29	8	28	13	40	21	8	26	41	16	50
	c	-6	1	-3	-2	9	-8	10	-4	-1	-2	2	-6	-1	-	-1	-	1	-3
	d	99,2	103,0	97,1	97,8	107,3	95,3	113,3	87,9	88,9	93,3	118,2	87,0	95,5	100,0	96,3	100,0	106,7	94,3
MIĘDZYRZECKI	a	6025	269	589	532	779	1446	360	197	58	143	644	282	143	73	188	328	107	419
	b	5999	266	574	518	734	1434	384	195	63	139	654	281	153	71	181	330	104	430
	c	-26	-3	-15	-14	-45	-12	24	-2	5	-4	10	-1	10	-2	-7	2	-3	11
	d	99,6	98,9	97,5	97,4	94,2	99,2	106,7	99,0	108,6	97,2	101,6	99,6	107,0	97,3	96,3	100,6	97,2	102,6
Gminy miejsko-wiejskie: Urban-rural gminas:																			
Międzyrzecz	a	2994	95	271	240	398	702	163	89	30	84	342	182	78	22	107	181	56	194
	b	2948	91	273	242	368	688	172	85	35	82	341	186	77	20	99	181	54	194
	c	-46	-4	2	2	-30	-14	9	-4	5	-2	-1	4	-1	-2	-8	-	-2	-
	d	98,5	95,8	100,7	100,8	92,5	98,0	105,5	95,5	116,7	97,6	99,7	102,2	98,7	90,9	92,5	100,0	96,4	100,0
w tym miasto of which city	a	2331	40	205	187	277	556	116	58	22	74	331	145	58	16	87	154	43	149
	b	2292	41	211	193	255	546	118	54	27	71	329	144	56	14	80	151	41	154
	c	-39	1	6	6	-22	-10	2	-4	5	-3	-2	-1	-2	-2	-7	-3	-2	5
	d	98,3	102,5	102,9	103,2	92,1	98,2	101,7	93,1	122,7	95,9	99,4	99,3	96,6	87,5	92,0	98,1	95,3	103,4
Skwierzyna	a	1269	48	123	113	145	304	79	43	15	33	170	49	27	7	36	85	19	86
	b	1271	47	122	110	130	310	78	46	16	30	176	46	33	7	35	84	18	92
	c	2	-1	-1	-3	-15	6	-1	3	1	-3	6	-3	6	-	-1	-1	-1	6
	d	100,2	97,9	99,2	97,3	89,7	102,0	98,7	107,0	106,7	90,9	103,5	93,9	122,2	100,0	97,2	98,8	94,7	107,0
w tym miasto of which city	a	1094	22	96	87	107	267	69	40	14	31	166	45	25	4	32	80	16	80
	b	1100	26	97	85	100	271	67	41	15	28	167	43	30	4	31	79	15	85
	c	6	4	1	-2	-7	4	-2	1	1	-3	1	-2	5	-	-1	-1	-1	5
	d	100,5	118,2	101,0	97,7	93,5	101,5	97,1	102,5	107,1	90,3	100,6	95,6	120,0	100,0	96,9	98,8	93,8	106,3

TABL. 10. PODMIOTY GOSPODARKI NARODOWEJ WEDŁUG WYBRANYCH SEKCJI POLSKIEJ KLASYFIKACJI DZIAŁALNOŚCI ORAZ PODREGIONÓW, POWIATÓW I GMIN
 Stan w dniu 31 XII
 ENTITIES OF THE NATIONAL ECONOMY BY SELECTED SECTIONS OF THE POLISH CLASSIFICATION OF ACTIVITIES AND BY SUBREGIONS, POWIATS AND GMINAS
 As of 31 XII



WYSZCZEGÓLNIENIE SPECIFICATION	Ogółem Total	W tym Of which																	
		rolnictwo, leśnictwo, łowiectwo i rybactwo agriculture, forestry and fishing	przemysł industry		budownictwo con-struction	handel; naprawa pojazdów samocho- dowych ^Δ trade; repair of motor vehicles ^Δ	transport i gospodarka magazynowa transporta-tion and storage	zakwatero- wanie i gastro-nomia ^Δ accomo-dation and catering ^Δ	informacja i komunika- cja information and commu- nication	działalność finansowa i ubezpie- czeniowa financial and insurance activities	obsługa rynku nierucho- mości ^Δ real estate actvities	działalność profesjonal- na, naukowa i techniczna professional, scientific and technical activities	administro- wanie i działalność wspierająca ^Δ administra-tive and support activities	administracja publiczna i obrona narodowa; obowiązkowe zabezpieczenia spoleczne public administration and defence; compulsory social security	edukacja education	opieka zdrowotna i pomoc spoleczna human health and social work activities	działalność związana z kulturą, rozrywką i rekreacją other arts, entertainment and recreation	pozostała działalność usługowa other service activities	
			razem total	w tym przetwó- rstwo przemysłowe of which manufac-turing															
Trzciel	a	664	27	76	72	86	166	40	26	3	7	86	18	18	11	19	23	14	44
	b	676	28	73	69	86	170	46	27	2	8	87	16	21	11	17	23	13	46
	c	12	1	-3	-3	-	4	6	1	-1	1	1	-2	3	-	-2	-	-1	2
	d	101,8	103,7	96,1	95,8	100,0	102,4	115,0	103,8	66,7	114,3	101,2	88,9	116,7	100,0	89,5	100,0	92,9	104,5
w tym miasto of which city	a	327	7	27	26	37	68	16	5	2	5	79	15	9	3	11	11	7	25
	b	338	9	27	26	38	73	19	6	1	5	79	13	13	3	9	11	6	25
	c	11	2	-	-	1	5	3	1	-1	-	-	-2	4	-	-2	-	-1	-
	d	103,4	128,6	100,0	100,0	102,7	107,4	118,8	120,0	50,0	100,0	100,0	86,7	144,4	100,0	81,8	100,0	85,7	100,0
Gminy wiejskie: Rural gminas:																			
Bledzew	a	280	43	15	12	26	62	19	5	2	5	24	10	4	10	12	6	7	30
	b	281	44	14	12	25	58	21	4	2	5	28	11	5	10	13	4	7	30
	c	1	1	-1	-	-1	-4	2	-1	-	-	4	1	1	-	1	-2	-	-
	d	100,4	102,3	93,3	100,0	96,2	93,5	110,5	80,0	100,0	100,0	116,7	110,0	125,0	100,0	108,3	66,7	100,0	100,0
Przytoczna	a	452	28	66	58	64	102	51	19	4	7	15	16	10	12	5	17	5	31
	b	467	30	59	53	67	105	55	18	5	7	16	15	11	12	7	18	6	35
	c	15	2	-7	-5	3	3	4	-1	1	-	1	-1	1	-	2	1	1	4
	d	103,3	107,1	89,4	91,4	104,7	102,9	107,8	94,7	125,0	100,0	106,7	93,8	110,0	100,0	140,0	105,9	120,0	112,9
Pszczew	a	366	28	38	37	60	110	8	15	4	7	7	7	6	11	9	16	6	34
	b	356	26	33	32	58	103	12	15	3	7	6	7	6	11	10	20	6	33
	c	-10	-2	-5	-5	-2	-7	4	-	-1	-	-1	-	-	-	1	4	-	-1
	d	97,3	92,9	86,8	86,5	96,7	93,6	150,0	100,0	75,0	100,0	85,7	100,0	100,0	100,0	111,1	125,0	100,0	97,1
SŁUBICKI	a	5567	237	338	283	568	1665	556	254	58	93	610	230	136	40	135	216	78	353
	b	5632	257	333	285	609	1667	548	237	61	88	623	232	143	39	137	229	75	351
	c	65	20	-5	2	41	2	-8	-17	3	-5	13	2	7	-1	2	13	-3	-2
	d	101,2	108,4	98,5	100,7	107,2	100,1	98,6	93,3	105,2	94,6	102,1	100,9	105,1	97,5	101,5	106,0	96,2	99,4
Gminy miejsko-wiejskie: Urban-rural gminas:																			
Cybinka	a	471	42	35	29	102	124	41	11	3	8	8	16	8	7	13	25	9	19
	b	470	45	34	29	104	121	40	9	3	7	9	17	10	7	13	26	8	17
	c	-1	3	-1	-	2	-3	-1	-2	-	-1	1	1	2	-	-	1	-1	-2
	d	99,8	107,1	97,1	100,0	102,0	97,6	97,6	81,8	100,0	87,5	112,5	106,3	125,0	100,0	100,0	104,0	88,9	89,5
w tym miasto of which city	a	264	13	21	19	52	79	20	8	3	4	5	11	6	3	9	15	7	8
	b	258	13	21	20	54	75	20	7	3	3	6	12	7	3	8	13	6	7
	c	-6	-	-	1	2	-4	-	-1	-	-1	1	1	1	-	-1	-2	-1	-1
	d	97,7	100,0	100,0	105,3	103,8	94,9	100,0	87,5	100,0	75,0	120,0	109,1	116,7	100,0	88,9	86,7	85,7	87,5
Ośno Lubuskie	a	606	57	66	57	102	144	45	27	6	10	17	28	17	9	14	16	6	42
	b	640	67	64	56	122	150	48	31	7	7	15	28	16	9	13	17	6	38
	c	34	10	-2	-1	20	6	3	4	1	-3	-2	-	-1	-	-1	1	-	-4
	d	105,6	117,5	97,0	98,2	119,6	104,2	106,7	114,8	116,7	70,0	88,2	100,0	94,1	100,0	92,9	106,3	100,0	90,5

TABL. 10. PODMIOTY GOSPODARKI NARODOWEJ WEDŁUG WYBRANYCH SEKCJI POLSKIEJ KLASYFIKACJI DZIAŁALNOŚCI ORAZ PODREGIONÓW, POWIATÓW I GMIN
 Stan w dniu 31 XII
 ENTITIES OF THE NATIONAL ECONOMY BY SELECTED SECTIONS OF THE POLISH CLASSIFICATION OF ACTIVITIES AND BY SUBREGIONS, POWIATS AND GMINAS
 As of 31 XII



WYSZCZEGÓLNIENIE SPECIFICATION		W tym Of which																	
		Ogółem Total	rolnictwo, leśnictwo, łowiectwo i rybactwo agriculture, forestry and fishing	przemysł industry		budownictwo con-struction	handel; naprawa pojazdów samocho- dowych ^Δ trade; repair of motor vehicles ^Δ	transport i gospodarka magazynowa transporta-tion and storage	zakwatero- wanie i gastro-nomia ^Δ accomo-dation and catering ^Δ	informacja i komunika- cja information and commu- nication	działalność finansowa i ubezpie- czeniowa financial and insurance activities	obsługa rynku nierucho- mości ^Δ real estate actvities	działalność profesjonal- na, naukowa i techniczna professional, scientific and technical activities	administro- wanie i działalność wspierająca ^Δ administra-tive and support activities	administracja publiczna i obrona narodowa; obowiązkowe zabezpieczenia publiczne administration and defence; compulsory social security	edukacja education	opieka zdrowotna i pomoc społeczna human health and social work activities	działalność związana z kulturą, rozrywką i rekreacją other arts, entertainment and recreation	pozostała działalność usługowa other service activities
				razem total	w tym przetwó- rstwo przemysłowe of which manufac-turing														
a - 2014	a	434	32	47	40	54	117	30	23	5	9	14	25	12	4	12	13	6	31
b - 2015	b	461	31	49	43	74	122	32	26	5	7	12	26	11	4	12	14	6	29
c - przyrost/spadek (-) increase/decrease (-)	c	27	-1	2	3	20	5	2	3	-	-2	-2	1	-1	-	-	1	-	-2
d - 2014 = 100	d	106,2	96,9	104,3	107,5	137,0	104,3	106,7	113,0	100,0	77,8	85,7	104,0	91,7	100,0	100,0	107,7	100,0	93,5
Rzepin	a	1006	64	58	45	105	262	111	51	9	22	134	31	25	7	18	32	16	61
	b	1005	64	56	45	106	268	110	46	8	20	135	31	22	7	19	35	17	60
	c	-1	-	-2	-	1	6	-1	-5	-1	-2	1	-	-3	-	1	3	1	-1
	d	99,9	100,0	96,6	100,0	101,0	102,3	99,1	90,2	88,9	90,9	100,7	100,0	88,0	100,0	105,6	109,4	106,3	98,4
w tym miasto of which city	a	770	27	42	33	68	202	85	41	6	17	128	28	18	4	13	27	10	54
	b	766	24	41	33	70	207	83	38	5	16	128	28	16	4	14	28	10	53
	c	-4	-3	-1	-	2	5	-2	-3	-1	-1	-	-	-2	-	1	1	-	-1
	d	99,5	88,9	97,6	100,0	102,9	102,5	97,6	92,7	83,3	94,1	100,0	100,0	88,9	100,0	107,7	103,7	100,0	98,1
Stubice	a	3195	59	145	126	209	1062	334	159	37	48	449	151	78	13	79	129	38	205
	b	3224	66	143	127	226	1057	326	145	38	48	463	153	85	12	80	137	35	210
	c	29	7	-2	1	17	-5	-8	-14	1	-	14	2	7	-1	1	8	-3	5
	d	100,9	111,9	98,6	100,8	108,1	99,5	97,6	91,2	102,7	100,0	103,1	101,3	109,0	92,3	101,3	106,2	92,1	102,4
w tym miasto of which city	a	2853	25	128	112	178	962	281	143	31	38	445	135	67	11	72	116	33	188
	b	2864	30	125	112	193	952	272	131	32	39	458	135	74	10	70	123	30	190
	c	11	5	-3	-	15	-10	-9	-12	1	1	13	-	7	-1	-2	7	-3	2
	d	100,4	120,0	97,7	100,0	108,4	99,0	96,8	91,6	103,2	102,6	102,9	100,0	110,4	90,9	97,2	106,0	90,9	101,1
Gmina wiejska Rural gmina																			
Górzycza	a	289	15	34	26	50	73	25	6	3	5	2	4	8	4	11	14	9	26
	b	293	15	36	28	51	71	24	6	5	6	1	3	10	4	12	14	9	26
	c	4	-	2	2	1	-2	-1	-	2	1	-1	-1	2	-	1	-	-	-
	d	101,4	100,0	105,9	107,7	102,0	97,3	96,0	100,0	166,7	120,0	50,0	75,0	125,0	100,0	109,1	100,0	100,0	100,0
STRZELECKO- DREZDENECKI	a	4564	288	414	388	515	1243	305	115	46	99	316	207	128	44	142	296	99	307
	b	4571	299	418	393	510	1205	317	116	46	99	324	209	130	43	142	304	102	304
	c	7	11	4	5	-5	-38	12	1	-	-	8	2	2	-1	-	8	3	-3
	d	100,2	103,8	101,0	101,3	99,0	96,9	103,9	100,9	100,0	100,0	102,5	101,0	101,6	97,7	100,0	102,7	103,0	99,0
Gminy miejsko-wiejskie: Urban-rural gminas:																			
Dobiegniew	a	685	62	52	51	98	176	54	15	6	7	80	18	15	5	12	30	14	41
	b	674	64	55	54	93	171	52	16	5	7	80	18	16	5	12	28	14	38
	c	-11	2	3	3	-5	-5	-2	1	-1	-	-	-	1	-	-	-2	-	-3
	d	98,4	103,2	105,8	105,9	94,9	97,2	96,3	106,7	83,3	100,0	100,0	100,0	106,7	100,0	100,0	93,3	100,0	92,7
w tym miasto of which city	a	396	13	29	28	51	111	21	11	2	4	76	12	7	3	9	20	8	19
	b	384	14	29	28	46	102	22	12	1	5	76	12	6	3	9	20	8	19
	c	-12	1	-	-	-5	-9	1	1	-1	1	-	-	-1	-	-	-	-	-
	d	97,0	107,7	100,0	100,0	90,2	91,9	104,8	109,1	50,0	125,0	100,0	100,0	85,7	100,0	100,0	100,0	100,0	100,0
Drezdenko	a	1670	120	141	133	163	547	101	52	19	36	17	82	63	10	46	147	21	105
	b	1673	121	146	138	168	530	110	52	18	36	17	86	61	9	45	150	22	101
	c	3	1	5	5	5	-17	9	-	-1	-	-	4	-2	-1	-1	3	1	-4
	d	100,2	100,8	103,5	103,8	103,1	96,9	108,9	100,0	94,7	100,0	100,0	104,9	96,8	90,0	97,8	102,0	104,8	96,2

TABL. 10. PODMIOTY GOSPODARKI NARODOWEJ WEDŁUG WYBRANYCH SEKCJI POLSKIEJ KLASYFIKACJI DZIAŁALNOŚCI ORAZ PODREGIONÓW, POWIATÓW I GMIN
 Stan w dniu 31 XII
 ENTITIES OF THE NATIONAL ECONOMY BY SELECTED SECTIONS OF THE POLISH CLASSIFICATION OF ACTIVITIES AND BY SUBREGIONS, POWIATS AND GMINAS
 As of 31 XII



WYSZCZEGÓLNIENIE SPECIFICATION	Ogółem Total	W tym Of which																	
		rolnictwo, leśnictwo, łowiectwo i rybactwo agriculture, forestry and fishing	przemysł industry		budownictwo con-struction	handel; naprawa pojazdów samocho- dowych ^Δ trade; repair of motor vehicles ^Δ	transport i gospodarka magazynowa transporta-tion and storage	zakwatero- wanie i gastro-nomia ^Δ accomo-dation and catering ^Δ	informacja i komunika- cja information and commu- nication	działalność finansowa i ubezpie- czeniowa financial and insurance activities	obsługa rynku nierucho- mości ^Δ real estate actvities	działalność profesjonal-na, naukowa i techniczna professional, scientific and technical activities	administro- wanie i działalność wspierająca ^Δ administra-tive and support activities	administracja publiczna i obrona narodowa; obowiązkowe zabezpieczenia spoleczne public administration and defence; compulsory social security	edukacja education	opieka zdrowotna i pomoc spoleczna human health and social work activities	działalność związana z kulturą, rozrywką i rekreacją other arts, entertainment and recreation	pozostała działalność usługowa other service activities	
			razem total	w tym przetwó- rstwo przemysłowe of which manufac-turing															
w tym miasto of which city	a 1088 b 1100 c 12 d 101,1	28 29 1 103,6	84 88 4 104,8	82 86 4 104,9	109 118 9 108,3	355 346 -9 97,5	67 69 2 103,0	34 35 1 102,9	12 12 - 100,0	27 28 1 103,7	15 15 - 100,0	63 68 5 107,9	42 40 -2 95,2	6 5 -1 83,3	32 30 -2 93,8	124 126 2 101,6	18 18 - 100,0	72 72 - 100,0	
Strzelce Krajeńskie	a 1630 b 1635 c 5 d 100,3	67 75 8 111,9	144 139 -5 96,5	135 131 -4 97,0	189 183 -6 96,8	373 356 -17 95,4	108 109 1 100,9	39 39 - 100,0	17 18 1 105,9	45 44 -1 97,8	212 220 8 103,8	92 90 -2 107,8	31 33 2 106,5	16 16 - 100,0	58 60 2 103,4	85 89 4 104,7	42 44 2 104,8	112 118 6 105,4	
w tym miasto of which city	a 1233 b 1229 c -4 d 99,7	26 26 - 100,0	102 98 -4 96,1	96 93 -3 96,9	128 119 -9 93,0	280 265 -15 94,6	78 80 2 102,6	25 25 - 100,0	14 16 2 114,3	37 35 -2 94,6	208 214 6 102,9	77 73 -4 94,8	23 26 3 113,0	7 7 - 100,0	46 50 4 108,7	74 79 5 106,8	26 26 - 100,0	82 88 6 107,3	
Gminy wiejskie: Rural gminas:																			
Stare Kurowo	a 282 b 279 c -3 d 98,9	20 17 -3 85,0	37 40 3 108,1	32 34 2 106,3	37 36 -1 97,3	80 80 - 100,0	15 15 - 100,0	5 4 -1 80,0	1 2 1 200,0	2 2 - 100,0	3 3 - 100,0	5 5 - 100,0	11 10 -1 90,9	6 6 - 100,0	10 9 -1 90,0	18 21 3 116,7	11 11 - 100,0	21 18 -3 85,7	
Zwierzyn	a 297 b 310 c 13 d 104,4	19 22 3 115,8	40 38 -2 95,0	37 36 -1 97,3	28 30 2 107,1	67 68 1 101,5	27 31 4 114,8	4 5 1 125,0	3 3 - 100,0	9 10 1 111,1	4 4 - 100,0	10 10 - 100,0	8 10 2 125,0	7 7 - 100,0	16 16 - 100,0	16 16 - 100,0	11 11 - 100,0	28 29 1 103,6	
SULECIŃSKI	a 2949 b 2957 c 8 d 100,3	238 227 -11 95,4	248 262 14 105,6	210 224 14 106,7	422 447 25 105,9	738 730 -8 98,9	168 175 7 104,2	117 118 1 100,9	29 29 - 100,0	67 63 -4 94,0	96 98 2 102,1	111 114 3 102,7	133 117 -16 88,0	40 38 -2 95,0	91 86 -5 94,5	172 176 4 102,3	60 60 - 100,0	218 214 -4 98,2	
Gminy miejsko-wiejskie: Urban-rural gminas:																			
Lubniewice	a 301 b 299 c -2 d 99,3	28 24 -4 85,7	19 21 2 110,5	16 17 1 106,3	55 57 2 103,6	58 57 -1 98,3	6 8 2 133,3	22 23 1 104,5	- - - - 120,0	5 6 1 100,0	23 23 - 100,0	13 9 -4 69,2	11 11 - 100,0	5 5 - 100,0	8 7 -1 87,5	20 18 -2 90,0	8 8 - 100,0	20 22 2 110,0	
w tym miasto of which city	a 247 b 239 c -8 d 96,8	21 18 -3 85,7	15 15 - 100,0	13 13 - 100,0	45 45 - 100,0	43 43 - 100,0	5 6 1 120,0	19 20 1 105,3	- - - - 100,0	4 4 - 100,0	22 22 - 100,0	11 6 -5 54,5	9 9 - 100,0	3 3 - 100,0	8 7 -1 87,5	17 15 -2 88,2	7 7 - 100,0	18 19 1 105,6	
Sulęcín	a 1265 b 1269 c 4 d 100,3	58 55 -3 94,8	96 103 7 107,3	85 91 6 107,1	212 216 4 101,9	322 316 -6 98,1	65 65 - 100,0	44 43 -1 97,7	20 21 1 105,0	30 31 1 103,3	42 44 2 104,8	64 70 6 109,4	32 27 -5 84,4	19 17 -2 89,5	46 41 -5 89,1	89 96 7 107,9	18 18 - 100,0	107 104 -3 97,2	
w tym miasto of which city	a 950 b 959 c 9 d 100,9	12 12 - 100,0	77 79 2 102,6	66 67 1 101,5	162 168 6 103,7	253 252 -1 99,6	46 47 1 102,2	37 37 - 100,0	16 16 - 100,0	20 22 2 110,0	29 32 3 110,3	53 59 6 111,3	27 22 -5 81,5	13 11 -2 84,6	42 35 -7 83,3	75 82 7 109,3	11 11 - 100,0	76 72 -4 94,7	

TABL. 10. PODMIOTY GOSPODARKI NARODOWEJ WEDŁUG WYBRANYCH SEKCJI POLSKIEJ KLASYFIKACJI DZIAŁALNOŚCI ORAZ PODREGIONÓW, POWIATÓW I GMIN
 Stan w dniu 31 XII
 ENTITIES OF THE NATIONAL ECONOMY BY SELECTED SECTIONS OF THE POLISH CLASSIFICATION OF ACTIVITIES AND BY SUBREGIONS, POWIATS AND GMINAS
 As of 31 XII



WYSZCZEGÓLNIENIE SPECIFICATION	Ogółem Total	W tym Of which																	
		rolnictwo, leśnictwo, łowiectwo i rybactwo <i>agriculture, forestry and fishing</i>	przemysł <i>industry</i>		budownictwo <i>con-struction</i>	handel; naprawa pojazdów samocho- dowych ^Δ <i>trade; repair of motor vehicles^Δ</i>	transport i gospodarka magazynowa <i>transporta-tion and storage</i>	zakwate- rowanie i gastro-nomia ^Δ <i>accomo-dation and catering^Δ</i>	informacja i komunika- cja <i>information and commu- nication</i>	działalność finansowa i ubezpie- czeniowa <i>financial and insurance activities</i>	obsługa rynku nierucho- mości ^Δ <i>real estate actvities</i>	działalność profesjonal- na, naukowa i techniczna <i>professional, scientific and technical activities</i>	administro- wanie i działalność wspierająca ^Δ <i>administra-tive and support activities</i>	administracja publiczna i obrona narodowa; obowiązkowe zabezpieczenia społeczne <i>public administration and defence; compulsory social security</i>	edukacja <i>education</i>	opieka zdrowotna i pomoc społeczna <i>human health and social work activities</i>	działalność związana z kulturą, rozrywką i rekreacją <i>other arts, entertainment and recreation</i>	pozostała działalność usługowa <i>other service activities</i>	
			razem total	w tym przetwó- stwo przemysłowe of which <i>manufac-turing</i>															
Torzym	a	521	63	41	32	59	128	36	23	2	13	16	15	16	9	17	29	15	39
	b	506	59	41	31	60	118	43	23	3	12	14	13	13	9	17	29	15	37
	c	-15	-4	-	-1	1	-10	7	-	1	-1	-2	-2	-3	-	-	-	-	-2
	d	97,1	93,7	100,0	96,9	101,7	92,2	119,4	100,0	150,0	92,3	87,5	86,7	81,3	100,0	100,0	100,0	100,0	94,9
w tym miasto of which city	a	273	23	19	16	20	66	24	12	1	9	11	11	12	3	5	25	8	24
	b	256	20	19	16	22	58	26	12	1	8	10	10	9	3	6	23	8	21
	c	-17	-3	-	-	2	-8	2	-	-	-1	-1	-1	-3	-	1	-2	-	-3
	d	93,8	87,0	100,0	100,0	110,0	87,9	108,3	100,0	100,0	88,9	90,9	90,9	75,0	100,0	120,0	92,0	100,0	87,5
Gminy wiejskie: Rural gminas:																			
Krzyszczycy	a	403	49	52	43	47	94	26	6	3	18	7	12	15	3	14	20	14	23
	b	412	46	56	48	58	97	26	6	2	14	9	12	14	3	15	20	14	20
	c	9	-3	4	5	11	3	-	-	-1	-4	2	-	-1	-	1	-	-	-3
	d	102,2	93,9	107,7	111,6	123,4	103,2	100,0	100,0	66,7	77,8	128,6	100,0	93,3	100,0	107,1	100,0	100,0	87,0
Słońsk	a	459	40	40	34	49	136	35	22	4	1	8	7	59	4	6	14	5	29
	b	471	43	41	37	56	142	33	23	3	-	8	10	52	4	6	13	5	31
	c	12	3	1	3	7	6	-2	1	-1	-1	-	3	-7	-	-	-1	-	2
	d	102,6	107,5	102,5	108,8	114,3	104,4	94,3	104,5	75,0	-	100,0	142,9	88,1	100,0	100,0	92,9	100,0	106,9
Miasto na prawach powiatu City with powiat status																			
Gorzów Wlkp.	a	17830	161	1318	1216	2176	4438	1338	478	391	706	1658	1680	546	41	493	1039	286	1081
	b	17830	174	1298	1206	2152	4329	1354	481	402	683	1679	1722	550	43	496	1077	292	1091
	c	-	13	-20	-10	-24	-109	16	3	11	-23	21	42	4	2	3	38	6	10
	d	100,0	108,1	98,5	99,2	98,9	97,5	101,2	100,6	102,8	96,7	101,3	102,5	100,7	104,9	100,6	103,7	102,1	100,9
Podregion zielonogórski	a	65735	1813	5671	5213	8060	17152	3943	1749	1275	1739	6977	4466	1527	400	2046	3342	1144	4430
	b	66722	1879	5754	5292	8286	16884	4166	1741	1319	1723	7083	4625	1622	396	2072	3429	1171	4476
	c	987	66	83	79	226	-268	223	-8	44	-16	106	159	95	-4	26	87	27	46
	d	101,5	103,6	101,5	101,5	102,8	98,4	105,7	99,5	103,5	99,1	101,5	103,6	106,2	99,0	101,3	102,6	102,4	101,0
Powiaty: Powiats:																			
KROŚNIENSKI	a	5522	242	406	369	692	1511	353	152	43	119	690	256	94	51	160	233	100	420
	b	5555	270	414	370	732	1453	365	151	50	107	693	261	106	50	156	236	104	402
	c	33	28	8	1	40	-58	12	-1	7	-12	3	5	12	-1	-4	3	4	-18
	d	100,6	111,6	102,0	100,3	105,8	96,2	103,4	99,3	116,3	89,9	100,4	102,0	112,8	98,0	97,5	101,3	104,0	95,7
Gmina miejska Urban gmina																			
Gubin	a	2214	20	165	150	239	627	121	80	20	45	411	104	33	5	53	102	29	160
	b	2196	21	167	150	248	600	129	76	20	40	413	105	33	5	50	99	32	156
	c	-18	1	2	-	9	-27	8	-4	-	-5	2	1	-	-3	-3	-3	3	-4
	d	99,2	105,0	101,2	100,0	103,8	95,7	106,6	95,0	100,0	88,9	100,5	101,0	100,0	100,0	94,3	97,1	110,3	97,5
Gmina miejsko-wiejska Urban-rural gmina																			
Krosno Odrzańskie	a	1895	57	119	113	209	537	123	40	15	50	245	110	38	21	69	96	34	132
	b	1872	52	116	111	216	508	122	39	22	46	245	115	41	20	66	100	38	126
	c	-23	-5	-3	-2	7	-29	-1	-1	7	-4	-	5	3	-1	-3	4	4	-6
	d	98,8	91,2	97,5	98,2	103,3	94,6	99,2	97,5	146,7	92,0	100,0	104,5	107,9	95,2	95,7	104,2	111,8	95,5

TABL. 10. PODMIOTY GOSPODARKI NARODOWEJ WEDŁUG WYBRANYCH SEKCJI POLSKIEJ KLASYFIKACJI DZIAŁALNOŚCI ORAZ PODREGIONÓW, POWIATÓW I GMIN
 Stan w dniu 31 XII
 ENTITIES OF THE NATIONAL ECONOMY BY SELECTED SECTIONS OF THE POLISH CLASSIFICATION OF ACTIVITIES AND BY SUBREGIONS, POWIATS AND GMINAS
 As of 31 XII

POWRÓT
 RETURN

WYSZCZEGÓLNIENIE SPECIFICATION	Ogółem Total	W tym Of which																
		rolnictwo, leśnictwo i rybactwo <i>agriculture, forestry and fishing</i>	przemysł <i>industry</i>		budownictwo <i>con-struction</i>	handel; naprawa pojazdów samocho- dowych ^Δ <i>trade; repair of motor vehicles^Δ</i>	transport i gospodarka magazynowa <i>transporta-tion and storage</i>	zakwate- rowanie i gastro-nomia ^Δ <i>accomo-dation and catering^Δ</i>	informacja i komunika- cja <i>information and commu- nication</i>	działalność finansowa i ubezpie- czeniowa <i>financial and insurance activities</i>	obsługa rynku nierucho- mości ^Δ <i>real estate actvities</i>	działalność profesjonal-na, naukowa i techniczna <i>professional, scientific and technical activities</i>	administro- wanie i działalność wspierająca ^Δ <i>administra-tive and support activities</i>	administracja publiczna i obrona narodowa; obowiązkowe zabezpieczenia społeczna <i>public administration and defence; compulsory social security</i>	edukacja <i>education</i>	opieka zdrowotna i pomoc społeczna <i>human health and social work activities</i>	działalność związana z kulturą, rozrywką i rekreacją <i>other arts, entertainment and recreation</i>	pozostała działalność usługowa <i>other service activities</i>
			razem total	w tym przetwó- stwo przemysłowe of which <i>manufac-turing</i>														
a - 2014																		
b - 2015																		
c - przyrost/spadek (-) increase/decrease (-)																		
d - 2014 = 100																		
w tym miasto of which city																		
Lubsko																		
w tym miasto of which city																		
Gminy wiejskie: Rural gminas:																		
Brody																		
Lipinki Łużyckie																		
Przewóz																		
Trzebieł																		
Tuplice																		
Żary																		
Miasto na prawach powiatu City with powiat status																		
Zielona Góra																		

1 W podziale według sekcji PKD - bez podmiotów, dla których informacja o rodzaju przeważającej działalności nie występuje w rejestrze REGON.

1 Divided by PKD sections - excluding entities for which the information on the predominant kind of activity does not exist in the REGON register.

TABL. 11. PODMIOTY GOSPODARKI NARODOWEJ Z ZAWIESZONĄ DZIAŁALNOŚCIĄ WEDŁUG WYBRANYCH FORM PRAWNYCH ORAZ SEKCJI POLSKIEJ KLASYFIKACJI DZIAŁALNOŚCI
Stan w dniu 31 XII
ENTITIES OF THE NATIONAL ECONOMY OF SUSPENDED ACTIVITY BY SELECTED LEGAL FORMS AND BY SECTIONS OF THE POLISH CLASSIFICATION
OF ACTIVITIES
As of 31 XII

POWRÓT
RETURN

WYSZCZEGÓLNIENIE		Ogółem Total	W tym Of which						SPECIFICATION	
			spółki handlowe commercial companies			osobowe commercial partnerships	spółki cywilne civil law partnerships	osoby fizyczne prowadzące działalność gospodarczą natural persons conducting economic activity		
			ogółem total	kapitałowe limited						
				razem total	z o.o. limited liability					akcyjne joint-stock
a - 2014								a - 2014		
b - 2015								b - 2015		
c - przyrost/spadek (-)								c - increase/decrease (-)		
d - 2014 = 100								d - 2014=100		
O G Ó Ł E M	a	7176¹	213	150	148	2	63	46	6906	T O T A L
	b	8834¹	225	181	179	2	44	54	8543	
	c	1658	12	31	31	-	-19	8	1637	
	d	123,1	105,6	120,7	120,9	100,0	69,8	117,4	123,7	
Rolnictwo, leśnictwo, łowiectwo i rybactwo	a	140	10	8	8	-	2	1	129	Agriculture, forestry and fishing
	b	211	8	7	7	-	1	-	203	
	c	71	-2	-1	-1	-	-1	-1	74	
	d	150,7	80,0	87,5	87,5	-	50,0	-	157,4	
Przemysł	a	582	38	34	33	1	4	8	533	Industry
	b	707	39	36	35	1	3	7	658	
	c	125	1	2	2	-	-1	-1	125	
	d	121,5	102,6	105,9	106,1	100,0	75,0	87,5	123,5	
górnictwo i wydobywanie	a	7	-	-	-	-	-	-	7	mining and quarrying
	b	8	1	1	1	-	-	-	7	
	c	1	1	1	1	-	-	-	-	
	d	114,3	x	x	x	-	-	-	100,0	
przetwórstwo przemysłowe	a	543	35	31	30	1	4	8	497	manufacturing
	b	658	32	30	29	1	2	7	616	
	c	115	-3	-1	-1	-	-2	-1	119	
	d	121,2	91,4	96,8	96,7	100,0	50,0	87,5	123,9	
wytwarzanie i zaopatrywanie w energię elektryczną, gaz, parę wodną i gorącą wodę ^Δ	a	4	2	2	2	-	-	-	2	electricity, gas, steam air conditioning supply and water supply
	b	11	2	2	2	-	-	-	9	
	c	7	-	-	-	-	-	-	7	
	d	275,0	100,0	100,0	100,0	-	-	-	450,0	
dostawa wody, gospodarowanie ściekami i odpadami; rekultywacja ^Δ	a	28	1	1	1	-	-	-	27	water supply, sewerage waste, management and remediation activities
	b	30	4	3	3	-	1	-	26	
	c	2	3	2	2	-	1	-	-1	
	d	107,1	400,0	300,0	300,0	-	x	-	96,3	
Budownictwo	a	1761	30	25	25	-	5	11	1718	Construction
	b	2202	33	29	29	-	4	9	2158	
	c	441	3	4	4	-	-1	-2	440	
	d	125,0	110,0	116,0	116,0	-	80,0	81,8	125,6	
Handel; naprawa pojazdów samochodowych ^Δ	a	1849	67	36	35	1	31	15	1766	Trade; repair of motor vehicles ^Δ
	b	2162	75	52	51	1	23	18	2067	
	c	313	8	16	16	-	-8	3	301	
	d	116,9	111,9	144,4	145,7	100,0	74,2	120,0	117,0	
Transport i gospodarka magazynowa	a	538	9	7	7	-	2	1	527	Transportation and storage
	b	698	13	12	12	-	1	3	681	
	c	160	4	5	5	-	-1	2	154	
	d	129,7	144,4	171,4	171,4	-	50,0	300,0	129,2	

TABL. 11. PODMIOTY GOSPODARKI NARODOWEJ Z ZAWIESZONĄ DZIAŁALNOŚCIĄ WEDŁUG WYBRANYCH FORM PRAWNYCH ORAZ SEKCJI POLSKIEJ KLASYFIKACJI DZIAŁALNOŚCI
Stan w dniu 31 XII
ENTITIES OF THE NATIONAL ECONOMY OF SUSPENDED ACTIVITY BY SELECTED LEGAL FORMS AND BY SECTIONS OF THE POLISH CLASSIFICATION
OF ACTIVITIES
As of 31 XII

POWRÓT
RETURN

WYSZCZEGÓLNIENIE	Ogółem Total	W tym Of which							SPECIFICATION
		ogółem total	spółki handlowe commercial companies			osobowe commercial partnerships	spółki cywilne civil law partnerships	osoby fizyczne prowadzące działalność gospodarczą natural persons conducting economic activity	
			razem total	z o.o. limited liability	akcyjne joint-stock				
a - 2014									a - 2014
b - 2015									b - 2015
c - przyrost/spadek (-)									c - increase/decrease (-)
d - 2014 = 100									d - 2014=100
Zakwaterowanie i gastronomia ^Δ	a 311	7	5	5	-	2	1	302	Accommodation and catering ^Δ
	b 345	9	7	7	-	2	3	332	
	c 34	2	2	2	-	-	2	30	
	d 110,9	128,6	140,0	140,0	-	100,0	300,0	109,9	Information and communication
Informacja i komunikacja	a 170	5	5	5	-	-	2	162	
	b 223	9	9	9	-	-	1	212	
	c 53	4	4	4	-	-	-1	50	
	d 131,2	180,0	180,0	180,0	-	-	50,0	130,9	Financial and insurance activities
Działalność finansowa i ubezpieczeniowa	a 206	6	4	4	-	2	1	199	
	b 243	2	1	1	-	1	1	240	
	c 37	-4	-3	-3	-	-1	-	41	
	d 118,0	33,3	25,0	25,0	-	50,0	100,0	120,6	Real estate activities
Obsługa rynku nieruchomości ^Δ	a 71	5	4	4	-	1	1	64	
	b 71	7	6	6	-	1	1	62	
	c -	2	2	2	-	-	-	-2	
	d 100,0	140,0	150,0	150,0	-	100,0	100,0	96,9	Professional, scientific and technical activities
Działalność profesjonalna, naukowa i techniczna	a 437	10	6	6	-	4	2	425	
	b 553	8	8	8	-	-	4	541	
	c 116	-2	2	2	-	-4	2	116	
	d 126,5	80,0	133,3	133,3	-	-	200,0	127,3	Administrative and support service activities
Administrowanie i działalność wspierająca ^Δ	a 289	8	5	5	-	3	2	279	
	b 399	7	5	5	-	2	3	389	
	c 110	-1	-	-	-	-1	1	110	
	d 138,1	87,5	100,0	100,0	-	66,7	150,0	139,4	Education
Edukacja	a 172	3	2	2	-	1	-	169	
	b 220	5	3	3	-	2	2	213	
	c 48	2	1	1	-	1	2	44	
	d 127,9	166,7	150,0	150,0	-	200,0	-	126,0	Human health and social work activities
Opieka zdrowotna i pomoc społeczna	a 255	7	2	2	-	5	1	247	
	b 347	3	1	1	-	2	1	343	
	c 92	-4	-1	-1	-	-3	-	96	
	d 136,1	42,9	50,0	50,0	-	40,0	100,0	138,9	Arts, entertainment and recreation
Działalność związana z kulturą, rozrywką i rekreacją	a 87	3	3	3	-	-	-	84	
	b 104	2	1	1	-	1	-	102	
	c 17	-1	-2	-2	-	1	-	18	
	d 119,5	66,7	33,3	33,3	-	-	-	121,4	Other service activities
Pozostała działalność usługowa	a 308	5	4	4	-	1	-	302	
	b 349	5	4	4	-	1	1	342	
	c 41	-	-	-	-	-	1	40	
	d 113,3	100,0	100,0	100,0	-	100,0	x	113,2	

1 W podziale według sekcji PKD - bez podmiotów, dla których informacja o rodzaju przeważającej działalności nie występuje w rejestrze REGON.
1 Divided by PKD sections - excluding entities for which the information on the predominant kind of activity does not exist in the REGON register.

TABL. 12. **PODMIOTY GOSPODARKI NARODOWEJ Z ZAWIESZONĄ DZIAŁALNOŚCIĄ WEDŁUG WYBRANYCH FORM PRAWNYCH ORAZ PODREGIONÓW I POWIATÓW**
Stan w dniu 31 XII
ENTITIES OF THE NATIONAL ECONOMY OF SUSPENDED ACTIVITY BY SELECTED LEGAL FORMS AND BY SUBREGIONS AND POWIATS
As of 31 XII

POWRÓT
RETURN

WYSZCZEGÓLNIENIE SPECIFICATION		Ogółem Total	W tym Of which						
			ogółem total	spółki handlowe commercial companies			osobowe commercial partnerships	spółki cywilne civil law partnerships	osoby fizyczne prowadzące działalność gospodarczą natural persons conducting economic activity
				razem total	z o.o. limited liability	akcyjne joint-stock			
a - 2014									
b - 2015									
c - przyrost/spadek (-) increase/decrease (-)									
d - 2014 = 100									
WOJEWÓDZTWO VOIVODSHIP	a	7176 ¹	213	150	148	2	63	46	6906
	b	8834 ¹	225	181	179	2	44	54	8543
	c	1658	12	31	31	-	-19	8	1637
	d	123,1	105,6	120,7	120,9	100,0	69,8	117,4	123,7
Podregion gorzowski Subregion	a	2830	51	42	42	-	9	14	2761
	b	3341	53	49	49	-	4	10	3273
	c	511	2	7	7	-	-5	-4	512
	d	118,1	103,9	116,7	116,7	-	44,4	71,4	118,5
Powiaty: Powiats:									
Gorzowski	a	494	6	6	6	-	-	3	484
	b	575	5	4	4	-	1	2	567
	c	81	-1	-2	-2	-	1	-1	83
	d	116,4	83,3	66,7	66,7	-	x	66,7	117,1
Międzyrzecki	a	438	7	6	6	-	1	4	426
	b	487	8	8	8	-	-	2	476
	c	49	1	2	2	-	-1	-2	50
	d	111,2	114,3	133,3	133,3	-	-	50,0	111,7
Stubicki	a	324	7	7	7	-	-	-	316
	b	430	7	7	7	-	-	-	422
	c	106	-	-	-	-	-	-	106
	d	132,7	100,0	100,0	100,0	-	-	-	133,5
Strzelecko-drezdenecki	a	289	2	-	-	-	2	1	286
	b	373	1	-	-	-	1	1	371
	c	84	-1	-	-	-	-1	-	85
	d	129,1	50,0	-	-	-	50,0	100,0	129,7
Sulęciński	a	262	3	2	2	-	1	-	259
	b	308	2	2	2	-	-	-	306
	c	46	-1	-	-	-	-1	-	47
	d	117,6	66,7	100,0	100,0	-	-	-	118,1
Miasto na prawach powiatu City with powiat status									
Gorzów Wlkp.	a	1023	26	21	21	-	5	6	990
	b	1168	30	28	28	-	2	5	1131
	c	145	4	7	7	-	-3	-1	141
	d	114,2	115,4	133,3	133,3	-	40,0	83,3	114,2
Podregion zielonogórski	a	4346	162	108	106	2	54	32	4145
	b	5493	172	132	130	2	40	44	5270
	c	1147	10	24	24	-	-14	12	1125
	d	126,4	106,2	122,2	122,6	100,0	74,1	137,5	127,1

TABL. 12. **PODMIOTY GOSPODARKI NARODOWEJ Z ZAWIESZONĄ DZIAŁALNOŚCIĄ WEDŁUG WYBRANYCH FORM PRAWNYCH ORAZ PODREGIONÓW I POWIATÓW**
Stan w dniu 31 XII
ENTITIES OF THE NATIONAL ECONOMY OF SUSPENDED ACTIVITY BY SELECTED LEGAL FORMS AND BY SUBREGIONS AND POWIATS
As of 31 XII

POWRÓT
RETURN

WYSZCZEGÓLNIENIE SPECIFICATION	Ogółem Total	W tym Of which						spółki cywilne civil law partnerships	osoby fizyczne prowadzące działalność gospodarczą natural persons conducting economic activity
		ogółem total	spółki handlowe commercial companies			osobowe commercial partnerships			
			razem total	z o.o. limited liability	akcyjne joint-stock				
a - 2014									
b - 2015									
c - przyrost/spadek (-) increase/decrease (-)									
d - 2014 = 100									
Powiaty: Powiats:									
Krośniński	a	404	4	2	2	-	2	3	397
	b	506	4	2	2	-	2	3	499
	c	102	-	-	-	-	-	-	102
	d	125,2	100,0	100,0	100,0	-	100,0	100,0	125,7
Nowosolski	a	531	10	7	7	-	3	3	516
	b	694	13	11	11	-	2	4	675
	c	163	3	4	4	-	-1	1	159
	d	130,7	130,0	157,1	157,1	-	66,7	133,3	130,8
Świebodziński	a	331	9	5	5	-	4	2	320
	b	437	5	3	3	-	2	2	430
	c	106	-4	-2	-2	-	-2	-	110
	d	132,0	55,6	60,0	60,0	-	50,0	100,0	134,4
Wschowski	a	219	6	5	5	-	1	1	212
	b	279	6	5	5	-	1	1	272
	c	60	-	-	-	-	-	-	60
	d	127,4	100,0	100,0	100,0	-	100,0	100,0	128,3
Zielonogórski	a	482	10	7	7	-	3	4	468
	b	588	14	10	10	-	4	5	569
	c	106	4	3	3	-	1	1	101
	d	122,0	140,0	142,9	142,9	-	133,3	125,0	121,6
Żagański	a	536	11	10	10	-	1	4	521
	b	651	8	8	8	-	-	4	639
	c	115	-3	-2	-2	-	-1	-	118
	d	121,5	72,7	80,0	80,0	-	-	100,0	122,6
Żarski	a	592	11	4	4	-	7	3	578
	b	791	4	2	2	-	2	3	784
	c	199	-7	-2	-2	-	-5	-	206
	d	133,6	36,4	50,0	50,0	-	28,6	100,0	135,6
Miasto na prawach powiatu City with powiat status									
Zielona Góra	a	1251	101	68	66	2	33	12	1133
	b	1547	118	91	89	2	27	22	1402
	c	296	17	23	23	-	-6	10	269
	d	123,7	116,8	133,8	134,8	100,0	81,8	183,3	123,7

1 Bez podmiotów, dla których informacja o adresie siedziby/miejscu zamieszkania nie występuje w rejestrze REGON.

1 Excluding entities for which the information about the business address or place of residence does not exist in the REGON register.

TABL.13. SPÓŁKI HANDLOWE WEDŁUG FORM PRAWNYCH ORAZ SEKCJI POLSKIEJ KLASYFIKACJI DZIAŁALNOŚCI
 Stan w dniu 31 XII
 COMMERCIAL COMPANIES BY LEGAL FORMS AND SECTIONS OF THE POLISH CLASSIFICATION OF ACTIVITIES
 As of 31 XII



WYSZCZEGÓLNIENIE	Ogółem Total	Spółki kapitałowe Limited companies			Spółki osobowe Commercial partnerships				SPECIFICATION	
		razem total	akcyjne joint-stock	z o.o. limited liability	razem total	partnerskie professional partnerships	jawne unlimited partnerships	komandytowe limited partnerships		komandytowo-akcyjne joint-stock limited partnerships
a - 2014										a - 2014
b - 2015										b - 2015
c - przyrost/spadek (-)										c - increase/decrease (-)
d - 2014 = 100										d - 2014 = 100
OGÓŁEM	a 9483¹	8344	157	8187	1139	54	751	302	32	TOTAL
	b 10290¹	9026	164	8862	1264	55	786	387	36	
	c 807	682	7	675	125	1	35	85	4	
	d 108,5	108,2	104,5	108,2	111,0	101,9	104,7	128,1	112,5	
Rolnictwo, leśnictwo, łowiectwo i rybactwo	a 573	547	3	544	26	-	14	12	-	Agriculture, forestry and fishing
	b 624	579	3	576	45	-	32	12	1	
	c 51	32	-	32	19	-	18	-	1	
	d 108,9	105,9	100,0	105,9	173,1	-	228,6	100,0	x	
Przemysł	a 2154	1970	57	1913	184	-	111	68	5	Industry
	b 2225	2010	59	1951	215	-	120	88	7	
	c 71	40	2	38	31	-	9	20	2	
	d 103,3	102,0	103,5	102,0	116,8	-	108,1	129,4	140,0	
górnictwo i wydobywanie	a 56	51	-	51	5	-	2	3	-	mining and quarrying
	b 61	51	-	51	10	-	4	6	-	
	c 5	-	-	-	5	-	2	3	-	
	d 108,9	100,0	-	100,0	200,0	-	200,0	200,0	-	
przetwórstwo przemysłowe	a 1824	1671	55	1616	153	-	100	49	4	manufacturing
	b 1879	1707	57	1650	172	-	103	64	5	
	c 55	36	2	34	19	-	3	15	1	
	d 103,0	102,2	103,6	102,1	112,4	-	103,0	130,6	125,0	
wytwarzanie i zaopatrywanie w energię elektryczną, gaz, parę wodną i gorącą wodę ^Δ	a 128	114	1	113	14	-	5	8	1	electricity, gas, steam air conditioning supply and water supply
	b 131	112	1	111	19	-	7	10	2	
	c 3	-2	-	-2	5	-	2	2	1	
	d 102,3	98,2	100,0	98,2	135,7	-	140,0	125,0	200,0	
dostawa wody, gospodarowanie ściekami i odpadami; rekultywacja ^Δ	a 146	134	1	133	12	-	4	8	-	water supply, sewerage waste, management and remediation activities
	b 154	140	1	139	14	-	6	8	-	
	c 8	6	-	6	2	-	2	-	-	
	d 105,5	104,5	100,0	104,5	116,7	-	150,0	100,0	-	
Budownictwo	a 1063	955	13	942	108	-	68	33	7	Construction
	b 1131	1011	12	999	120	-	71	43	6	
	c 68	56	-1	57	12	-	3	10	-1	
	d 106,4	105,9	92,3	106,1	111,1	-	104,4	130,3	85,7	
Handel; naprawa pojazdów samochodowych ^Δ	a 2817	2407	36	2371	410	-	314	90	6	Trade; repair of motor vehicles ^Δ
	b 2990	2557	37	2520	433	-	307	117	9	
	c 173	150	1	149	23	-	-7	27	3	
	d 106,1	106,2	102,8	106,3	105,6	-	97,8	130,0	150,0	
Transport i gospodarka magazynowa	a 529	454	7	447	75	-	57	16	2	Transportation and storage
	b 606	521	8	513	85	-	57	26	2	
	c 77	67	1	66	10	-	-	10	-	
	d 114,6	114,8	114,3	114,8	113,3	-	100,0	162,5	100,0	

TABL.13. SPÓŁKI HANDLOWE WEDŁUG FORM PRAWNYCH ORAZ SEKCJI POLSKIEJ KLASYFIKACJI DZIAŁALNOŚCI
 Stan w dniu 31 XII
 COMMERCIAL COMPANIES BY LEGAL FORMS AND SECTIONS OF THE POLISH CLASSIFICATION OF ACTIVITIES
 As of 31 XII



WYSZCZEGÓLNIENIE	Ogółem Total	Spółki kapitałowe Limited companies			Spółki osobowe Commercial partnerships				SPECIFICATION		
		razem total	akcyjne joint-stock	z o.o. limited liability	razem total	partnerskie professional partnerships	jawne unlimited partnerships	komandytowe limited partnerships		komandytowo-akcyjne joint-stock limited partnerships	
a - 2014										a - 2014	
b - 2015										b - 2015	
c - przyrost/spadek (-)										c - increase/decrease (-)	
d - 2014 = 100										d - 2014 = 100	
Zakwaterowanie i gastronomia ^Δ	a	270	249	-	249	21	-	12	9	-	Accommodation and catering ^Δ
	b	293	268	-	268	25	-	16	9	-	
	c	23	19	-	19	4	-	4	-	-	
	d	108,5	107,6	-	107,6	119,0	-	133,3	100,0	-	
Informacja i komunikacja	a	282	270	7	263	12	-	7	5	-	Information and communication
	b	297	281	6	275	16	-	7	8	1	
	c	15	11	-1	12	4	-	-	3	1	
	d	105,3	104,1	85,7	104,6	133,3	-	100,0	160,0	x	
Działalność finansowa i ubezpieczeniowa	a	170	137	10	127	33	1	19	9	4	Financial and insurance activities
	b	197	167	10	157	30	1	18	9	2	
	c	27	30	-	30	-3	-	-1	-	-2	
	d	115,9	121,9	100,0	123,6	90,9	100,0	94,7	100,0	50,0	
Obsługa rynku nieruchomości ^Δ	a	340	297	6	291	43	-	30	10	3	Real estate activities
	b	401	348	7	341	53	-	35	15	3	
	c	61	51	1	50	10	-	5	5	-	
	d	117,9	117,2	116,7	117,2	123,3	-	116,7	150,0	100,0	
Działalność profesjonalna, naukowa i techniczna	a	613	517	7	510	96	19	45	27	5	Professional, scientific and technical activities
	b	698	601	10	591	97	21	43	28	5	
	c	85	84	3	81	1	2	-2	1	-	
	d	113,9	116,2	142,9	115,9	101,0	110,5	95,6	103,7	100,0	
Administrowanie i działalność wspierająca ^Δ	a	321	292	4	288	29	-	18	11	-	Administrative and support service activities
	b	417	390	5	385	27	-	16	11	-	
	c	96	98	1	97	-2	-	-2	-	-	
	d	129,9	133,6	125,0	133,7	93,1	-	88,9	100,0	-	
Edukacja	a	56	50	1	49	6	-	6	-	-	Education
	b	63	54	1	53	9	-	7	2	-	
	c	7	4	-	4	3	-	1	2	-	
	d	112,5	108,0	100,0	108,2	150,0	-	116,7	x	-	
Opieka zdrowotna i pomoc społeczna	a	175	87	1	86	88	34	44	10	-	Human health and social work activities
	b	198	102	1	101	96	33	50	13	-	
	c	23	15	-	15	8	-1	6	3	-	
	d	113,1	117,2	100,0	117,4	109,1	97,1	113,6	130,0	-	
Działalność związana z kulturą, rozrywką i rekreacją	a	55	52	5	47	3	-	3	-	-	Arts, entertainment and recreation
	b	64	61	5	56	3	-	3	-	-	
	c	9	9	-	9	-	-	-	-	-	
	d	116,4	117,3	100,0	119,1	100,0	-	100,0	-	-	
Pozostała działalność usługowa	a	65	60	-	60	5	-	3	2	-	Other service activities
	b	82	73	-	73	9	-	4	5	-	
	c	17	13	-	13	4	-	1	3	-	
	d	126,2	121,7	-	121,7	180,0	-	133,3	250,0	-	

1 W podziale według sekcji PKD - bez podmiotów, dla których informacja o rodzaju przeważającej działalności nie występuje w rejestrze REGON.
 1 Divided by PKD sections - excluding entities for which the information on the predominant kind of activity does not exist in the REGON register.

TABL.14. SPÓŁKI HANDLOWE WEDŁUG FORM PRAWNYCH ORAZ PODREGIONÓW I POWIATÓW

Stan w dniu 31 XII

COMMERCIAL COMPANIES BY LEGAL FORMS AND SUBREGIONS AND POWIATS

As of 31 XII

POWRÓT
RETURN

WYSZCZEGÓLNIENIE SPECIFICATION		Spółki kapitałowe Limited companies			Spółki osobowe Commercial partnerships					
		Ogółem Total	razem total	akcyjne joint-stock	z o.o. limited liability	razem total	partnerskie professional partnerships	jawne unlimited partnerships	komandytowe limited partnerships	komandytowo- -akcyjne joint-stock limited partnerships
a - 2014 b - 2015 c - przyrost/spadek (-) increase/decrease (-) d - 2014 = 100										
WOJEWÓDZTWO VOIVODSHIP	a	9483 ¹	8344	157	8187	1139	54	751	302	32
	b	10290 ¹	9026	164	8862	1264	55	786	387	36
	c	807	682	7	675	125	1	35	85	4
	d	108,5	108,2	104,5	108,2	111,0	101,9	104,7	128,1	112,5
Podregion gorzowski Subregion	a	3820	3408	36	3372	412	20	265	116	11
	b	4109	3642	38	3604	467	20	292	143	12
	c	289	234	2	232	55	-	27	27	1
	d	107,6	106,9	105,6	106,9	113,3	100,0	110,2	123,3	109,1
Powiaty: Powiats:										
Gorzowski	a	534	484	5	479	50	-	34	16	-
	b	584	520	5	515	64	-	43	21	-
	c	50	36	-	36	14	-	9	5	-
	d	109,4	107,4	100,0	107,5	128,0	-	126,5	131,3	-
Międzyrzecki	a	407	370	3	367	37	-	26	11	-
	b	435	396	3	393	39	-	26	13	-
	c	28	26	-	26	2	-	-	2	-
	d	106,9	107,0	100,0	107,1	105,4	-	100,0	118,2	-
Słubicki	a	588	540	2	538	48	3	29	16	-
	b	640	573	2	571	67	4	42	21	-
	c	52	33	-	33	19	1	13	5	-
	d	108,8	106,1	100,0	106,1	139,6	133,3	144,8	131,3	-
Strzelecko-drezdenecki	a	214	184	-	184	30	1	23	4	2
	b	235	200	-	200	35	1	25	8	1
	c	21	16	-	16	5	-	2	4	-1
	d	109,8	108,7	-	108,7	116,7	100,0	108,7	200,0	50,0
Sulęciński	a	207	188	2	186	19	-	16	3	-
	b	216	198	2	196	18	-	15	3	-
	c	9	10	-	10	-1	-	-1	-	-
	d	104,3	105,3	100,0	105,4	94,7	-	93,8	100,0	-
Miasto na prawach powiatu City with powiat status										
Gorzów Wlkp.	a	1870	1642	24	1618	228	16	137	66	9
	b	1999	1755	26	1729	244	15	141	77	11
	c	129	113	2	111	16	-1	4	11	2
	d	106,9	106,9	108,3	106,9	107,0	93,8	102,9	116,7	122,2
Podregion zielonogórski Subregion	a	5663	4936	121	4815	727	34	486	186	21
	b	6181	5384	126	5258	797	35	494	244	24
	c	518	448	5	443	70	1	8	58	3
	d	109,1	109,1	104,1	109,2	109,6	102,9	101,6	131,2	114,3
Powiaty: Powiats:										
Krośnieński	a	277	236	1	235	41	4	32	5	-
	b	290	245	1	244	45	4	34	7	-
	c	13	9	-	9	4	-	2	2	-
	d	104,7	103,8	100,0	103,8	109,8	100,0	106,3	140,0	-
Nowosolski	a	446	383	4	379	63	5	48	9	1
	b	455	392	4	388	63	5	49	9	-
	c	9	9	-	9	-	-	1	-	-1
	d	102,0	102,3	100,0	102,4	100,0	100,0	102,1	100,0	-

TABL.14. SPÓŁKI HANDLOWE WEDŁUG FORM PRAWNYCH ORAZ PODREGIONÓW I POWIATÓW

Stan w dniu 31 XII

COMMERCIAL COMPANIES BY LEGAL FORMS AND SUBREGIONS AND POWIATS

As of 31 XII

POWRÓT
RETURN

WYSZCZEGÓLNIENIE SPECIFICATION		Spółki kapitałowe Limited companies			Spółki osobowe Commercial partnerships					
		Ogółem Total	razem total	akcyjne joint-stock	z o.o. limited liability	razem total	partnerskie professional partnerships	jawne unlimited partnerships	komandytowe limited partnerships	komandytowo- -akcyjne joint-stock limited partnerships
a - 2014										
b - 2015										
c - przyrost/spadek (-) increase/decrease (-)										
d - 2014 = 100										
Świebodziński	a	418	366	21	345	52	-	38	13	1
	b	447	391	23	368	56	-	39	15	2
	c	29	25	2	23	4	-	1	2	1
	d	106,9	106,8	109,5	106,7	107,7	-	102,6	115,4	200,0
Wschowski	a	193	159	1	158	34	-	26	7	1
	b	203	168	1	167	35	-	27	7	1
	c	10	9	-	9	1	-	1	-	-
	d	105,2	105,7	100,0	105,7	102,9	-	103,8	100,0	100,0
Zielonogórski	a	435	370	6	364	65	1	46	18	-
	b	469	390	5	385	79	2	48	29	-
	c	34	20	-1	21	14	1	2	11	-
	d	107,8	105,4	83,3	105,8	121,5	200,0	104,3	161,1	-
Żagański	a	368	328	11	317	40	2	31	7	-
	b	398	353	11	342	45	2	32	11	-
	c	30	25	-	25	5	-	1	4	-
	d	108,2	107,6	100,0	107,9	112,5	100,0	103,2	157,1	-
Żarski	a	656	602	11	591	54	1	43	10	-
	b	689	628	11	617	61	1	45	15	-
	c	33	26	-	26	7	-	2	5	-
	d	105,0	104,3	100,0	104,4	113,0	100,0	104,7	150,0	-
Miasto na prawach powiatu City with powiat status										
Zielona Góra	a	2870	2492	66	2426	378	21	222	117	18
	b	3230	2817	70	2747	413	21	220	151	21
	c	360	325	4	321	35	-	-2	34	3
	d	112,5	113,0	106,1	113,2	109,3	100,0	99,1	129,1	116,7

1 Bez podmiotów, dla których informacja o adresie siedziby/miejscu zamieszkania nie występuje w rejestrze REGON.

1 Excluding entities for which the information about the business address or place of residence does not exist in the REGON register.

TABL. 15. SPÓŁKI HANDLOWE WEDŁUG RODZAJU KAPITAŁU ORAZ FORM PRAWNYCH

Stan w dniu 31 XII

COMMERCIAL COMPANIES BY TYPE OF CAPITAL AND LEGAL FORMS

As of 31 XII



WYSZCZEGÓLNIENIE		Według rodzaju kapitału By types of capital										SPECIFICATION	
		Skarbu Państwa State Treasury		państwowych osób prawnych state legal persons		samorządu terytorialnego local self-government		prywatnego krajowego ² domestic private ²		zagranicznego foreign entities			
		razem total	w tym jednoosobowe of which sole shareholder	razem total	w tym o jednorodnym rodzaju of which homogenous	razem total	w tym o jednorodnym rodzaju of which homogenous	razem total	w tym o jednorodnym rodzaju of which homogenous	razem total	w tym o jednorodnym rodzaju of which homogenous		
a - 2014													a - 2014
b - 2015													b - 2015
c - przyrost/spadek (-)													c - increase/decrease (-)
d - 2014 = 100													d - 2014 = 100
OGÓŁEM	Ogółem¹ Total¹	9483³	23	5	70	25	112	75	7611	6259	2839	1737	TOTAL
		10290³	23	5	69	25	110	74	7833	6465	2846	1737	
		807	-	-	-1	-	-2	-1	222	206	7	-	
		108,5	100,0	100,0	98,6	100,0	98,2	98,7	102,9	103,3	100,2	100,0	
Spółki kapitałowe		8344	23	5	65	24	111	75	6497	5255	2792	1718	Capital companies
		9026	23	5	63	24	109	74	6697	5451	2800	1720	
		682	-	-	-2	-	-2	-1	200	196	8	2	
		108,2	100,0	100,0	96,9	100,0	98,2	98,7	103,1	103,7	100,3	100,1	
akcyjne		157	8	2	9	1	6	2	147	109	27	4	joint-stock
		164	8	2	9	1	6	2	150	113	27	4	
		7	-	-	-	-	-	-	3	4	-	-	
		104,5	100,0	100,0	100,0	100,0	100,0	100,0	102,0	103,7	100,0	100,0	
z o.o.		8187	15	3	56	23	105	73	6350	5146	2765	1714	limited liability
		8862	15	3	54	23	103	72	6547	5338	2773	1716	
		675	-	-	-2	-	-2	-1	197	192	8	2	
		108,2	100,0	100,0	96,4	100,0	98,1	98,6	103,1	103,7	100,3	100,1	
Spółki osobowe		1139	-	-	5	1	1	-	1114	1004	47	19	Commercial partnerships
		1264	-	-	6	1	1	-	1136	1014	46	17	
		125	-	-	1	-	-	-	22	10	-1	-2	
		111,0	-	-	120,0	100,0	100,0	-	102,0	101,0	97,9	89,5	
partnerskie		54	-	-	-	-	-	-	54	54	-	-	professional partnerships
		55	-	-	-	-	-	-	54	53	1	-	
		1	-	-	-	-	-	-	-	-1	1	-	
		101,9	-	-	-	-	-	-	100,0	98,1	x	-	
jawne		751	-	-	-	-	-	-	747	739	4	2	unlimited partnerships
		786	-	-	-	-	-	-	744	735	7	4	
		35	-	-	-	-	-	-	-3	-4	3	2	
		104,7	-	-	-	-	-	-	99,6	99,5	175,0	200,0	
komandytowe		302	-	-	4	1	1	-	283	187	41	15	limited partnerships
		387	-	-	5	1	1	-	304	198	36	11	
		85	-	-	1	-	-	-	21	11	-5	-4	
		128,1	-	-	125,0	100,0	100,0	-	107,4	105,9	87,8	73,3	
komandytowo-akcyjne		32	-	-	1	-	-	-	30	24	2	2	joint-stock limited partnerships
		36	-	-	1	-	-	-	34	28	2	2	
		4	-	-	-	-	-	-	4	4	-	-	
		112,5	-	-	100,0	-	-	-	113,3	116,7	100,0	100,0	

1 Sumy danych według rodzajów kapitału nie równają się ich ogólnej liczbie, ponieważ spółki o mieszanym kapitale występują w dwóch lub więcej rubrykach tablicy, zależnie od rodzajów kapitału zaangażowanego w spółce. 2 Krajowych osób fizycznych i pozostałych krajowych jednostek prywatnych. 3 W podziale według rodzaju kapitału – bez podmiotów, dla których informacja o formie własności nie występuje w rejestrze REGON.

1 Grand total by types of capital is not sum of totals because one company can occur in more than one column depending on whether the capital is owned by two or more ownerships. 2 Domestic natural persons and other domestic private entities.

3 Divided by type of capital - excluding entities for which information on the ownership form does not exist in REGON register.

TABL.16. SPÓŁKI HANDLOWE WEDŁUG RODZAJU KAPITAŁU ORAZ SEKCJI POLSKIEJ KLASYFIKACJI DZIAŁALNOŚCI
Stan w dniu 31 XII
COMMERCIAL COMPANIES BY TYPE OF CAPITAL AND SECTIONS OF THE POLISH CLASSIFICATION OF ACTIVITIES
As of 31 XII

POWRÓT
RETURN

WYSZCZEGÓLNIENIE	Ogółem ¹ Total ¹	Według rodzaju kapitału By types of capital										SPECIFICATION	
		Skarbu Państwa State Treasury		państwowych osób prawnych state legal persons		samorządu terytorialnego local self-government		prywatnego krajowego ² domestic private ²		zagranicznego foreign entities			
		razem total	w tym jedno- osobowe of which sole shareholder	razem total	w tym o jednorodnym rodzaju of which homogenous	razem total	w tym o jednorodnym rodzaju of which homogenous	razem total	w tym o jednorodnym rodzaju of which homogenous	razem total	w tym o jednorodnym rodzaju of which homogenous		
a - 2014												a - 2014	
b - 2015												b - 2015	
c - przyrost/spadek (-)												c - increase/decrease (-)	
d - 2014 = 100												d - 2014 = 100	
O G Ó Ł E M	a	9483³	23	5	70	25	112	75	7611	6259	2839	1737	TOTAL
	b	10290³	23	5	69	25	110	74	7833	6465	2846	1737	
	c	807	-	-	-1	-	-2	-1	222	206	7	-	
	d	108,5	100,0	100,0	98,6	100,0	98,2	98,7	102,9	103,3	100,2	100,0	
Rolnictwo, leśnictwo, łowiectwo i rybactwo	a	573	1	1	3	-	-	-	464	359	201	108	Agriculture, forestry and fishing
	b	624	1	1	3	-	1	-	479	378	194	106	
	c	51	-	-	-	-	1	-	15	19	-7	-2	
	d	108,9	100,0	100,0	100,0	-	x	-	103,2	105,3	96,5	98,1	
Przemysł	a	2154	10	3	29	11	58	44	1607	1227	792	484	Industry
	b	2225	10	3	29	10	55	41	1619	1237	779	476	
	c	71	-	-	-	-1	-3	-3	12	10	-13	-8	
	d	103,3	100,0	100,0	100,0	90,9	94,8	93,2	100,7	100,8	98,4	98,3	
górnictwo i wydobywanie	a	56	-	-	2	1	1	1	45	31	21	9	mining and quarrying
	b	61	-	-	1	-	-	-	49	33	20	8	
	c	5	-	-	-1	-1	-1	-1	4	2	-1	-1	
	d	108,9	-	-	50,0	-	-	-	108,9	106,5	95,2	88,9	
przetwórstwo przemysłowe	a	1824	8	2	26	9	5	3	1366	1046	711	440	manufacturing
	b	1879	8	2	26	9	6	3	1374	1051	701	433	
	c	55	-	-	-	-	1	-	8	5	-10	-7	
	d	103,0	100,0	100,0	100,0	100,0	120,0	100,0	100,6	100,5	98,6	98,4	
wytwarzanie i zaopatrywanie w energię elektryczną, gaz, parę wodną i gorącą wodę ^Δ	a	128	2	1	-	-	9	4	104	85	28	19	electricity, gas, steam air conditioning supply and water supply
	b	131	2	1	1	-	6	2	104	86	25	17	
	c	3	-	-	1	-	-3	-2	-	1	-3	-2	
	d	102,3	100,0	100,0	x	-	66,7	50,0	100,0	101,2	89,3	89,5	
dostawa wody, gospodarowanie ściekami i odpadami; rekultywacja ^Δ	a	146	-	-	1	1	43	36	92	65	32	16	water supply, sewerage waste, management and remediation activities
	b	154	-	-	1	1	43	36	92	67	33	18	
	c	8	-	-	-	-	-	-	-	2	1	2	
	d	105,5	-	-	100,0	100,0	100,0	100,0	100,0	103,1	103,1	112,5	
Budownictwo	a	1063	2	-	5	-	7	5	934	771	267	121	Construction
	b	1131	1	-	5	-	7	5	946	786	272	127	
	c	68	-1	-	-	-	-	-	12	15	5	6	
	d	106,4	50,0	-	100,0	-	100,0	100,0	101,3	101,9	101,9	105,0	
Handel; naprawa pojazdów samochodowych ^Δ	a	2817	3	-	12	5	2	-	2205	1841	898	603	Trade; repair of motor vehicles ^Δ
	b	2990	3	-	12	5	2	-	2234	1859	899	597	
	c	173	-	-	-	-	-	-	29	18	1	-6	
	d	106,1	100,0	-	100,0	100,0	100,0	-	101,3	101,0	100,1	99,0	
Transport i gospodarka magazynowa	a	529	2	-	1	1	5	4	414	355	161	110	Transportation and storage
	b	606	2	-	1	1	5	4	438	378	159	108	
	c	77	-	-	-	-	-	-	24	23	-2	-2	
	d	114,6	100,0	-	100,0	100,0	100,0	100,0	105,8	106,5	98,8	98,2	

TABL.16. SPÓŁKI HANDLOWE WEDŁUG RODZAJU KAPITAŁU ORAZ SEKCJI POLSKIEJ KLASYFIKACJI DZIAŁALNOŚCI
Stan w dniu 31 XII
COMMERCIAL COMPANIES BY TYPE OF CAPITAL AND SECTIONS OF THE POLISH CLASSIFICATION OF ACTIVITIES
As of 31 XII



WYSZCZEGÓLNIENIE	Ogółem ¹ Total ¹	Według rodzaju kapitału By types of capital										SPECIFICATION	
		Skarbu Państwa State Treasury		państwowych osób prawnych state legal persons		samorządu terytorialnego local self-government		prywatnego krajowego ² domestic private ²		zagranicznego foreign entities			
		razem total	w tym jedno- osobowe of which sole shareholder	razem total	w tym o jednorodnym rodzaju of which homogenous	razem total	w tym o jednorodnym rodzaju of which homogenous	razem total	w tym o jednorodnym rodzaju of which homogenous	razem total	w tym o jednorodnym rodzaju of which homogenous		
a - 2014												a - 2014	
b - 2015												b - 2015	
c - przyrost/spadek (-)												c - increase/decrease (-)	
d - 2014 = 100												d - 2014 = 100	
Zakwaterowanie i gastronomia ^Δ	a	270	1	-	2	2	1	-	195	150	115	72	Accommodation and catering ^Δ
	b	293	1	-	2	2	1	-	207	157	121	73	
	c	23	-	-	-	-	-	-	12	7	6	1	
	d	108,5	100,0	-	100,0	100,0	100,0	-	106,2	104,7	105,2	101,4	
Informacja i komunikacja	a	282	1	1	2	-	2	2	260	233	38	19	Information and communication
	b	297	1	1	3	1	2	2	256	231	36	20	
	c	15	-	-	1	1	-	-	-4	-2	-2	1	
	d	105,3	100	100	150	x	100	100	98,5	99,1	94,7	105,3	
Działalność finansowa i ubezpieczeniowa	a	170	-	-	1	-	1	1	161	148	16	8	Financial and insurance activities
	b	197	-	-	1	-	1	-	159	148	19	11	
	c	27	-	-	-	-	-	-1	-2	-	3	3	
	d	115,9	-	-	100,0	-	100,0	-	98,8	100,0	118,8	137,5	
Obsługa rynku nieruchomości ^Δ	a	340	2	-	3	-	15	7	298	229	82	33	Real estate activities
	b	401	3	-	3	2	15	9	320	254	86	38	
	c	61	1	-	2	2	-	2	22	25	4	5	
	d	117,9	150,0	-	100,0	x	100,0	128,6	107,4	110,9	104,9	115,2	
Działalność profesjonalna, naukowa i techniczna	a	613	1	-	9	3	8	1	526	459	131	83	Professional, scientific and technical activities
	b	698	1	-	8	2	6	1	554	482	131	80	
	c	85	-	-	-1	-1	-2	-	28	23	-	-3	
	d	113,9	100,0	-	88,9	66,7	75,0	100,0	105,3	105,0	100,0	96,4	
Administrowanie i działalność wspierająca ^Δ	a	321	-	-	2	2	1	1	242	209	85	63	Administrative and support service activities
	b	417	-	-	2	2	2	1	297	264	89	64	
	c	96	-	-	-	-	1	-	55	55	4	1	
	d	129,9	-	-	100,0	100,0	200,0	100,0	122,7	126,3	104,7	101,6	
Edukacja	a	56	-	-	1	1	-	-	50	41	13	4	Education
	b	63	-	-	-	-	-	-	52	43	11	3	
	c	7	-	-	-1	-1	-	-	2	2	-2	-1	
	d	112,5	-	-	-	-	-	-	104,0	104,9	84,6	75,0	
Opieka zdrowotna i pomoc społeczna	a	175	-	-	-	-	9	7	154	146	14	13	Human health and social work activities
	b	198	-	-	-	-	10	8	164	154	15	12	
	c	23	-	-	-	-	1	1	10	8	1	-1	
	d	113,1	-	-	-	-	111,1	114,3	106,5	105,5	107,1	92,3	
Działalność związana z kulturą, rozrywką i rekreacją	a	55	-	-	-	-	2	2	46	42	11	7	Arts, entertainment and recreation
	b	64	-	-	-	-	2	2	47	42	13	8	
	c	9	-	-	-	-	-	-	1	-	2	1	
	d	116,4	-	-	-	-	100,0	100,0	102,2	100,0	118,2	114,3	
Pozostała działalność usługowa	a	65	-	-	-	-	1	1	55	49	15	9	Other service activities
	b	82	-	-	-	-	1	1	59	51	21	14	
	c	17	-	-	-	-	-	-	4	2	6	5	
	d	126,2	-	-	-	-	100,0	100,0	107,3	104,1	140,0	155,6	

¹ Sumy danych według rodzajów kapitału nie równają się ich ogólnej liczbie, ponieważ spółki o mieszanym kapitale występują w dwóch lub więcej rubrykach tablicy, zależnie od rodzajów kapitału zaangażowanego w spółce. ² Krajowych osób fizycznych i pozostałych krajowych jednostek prywatnych. ³ W podziale według sekcji PKD - bez podmiotów, dla których informacja o rodzaju przeważającej działalności nie występuje w rejestrze REGON.

¹ Grand total by types of capital is not sum of totals because one company can occur in more than one column depending on whether the capital is owned by two or more ownerships. ² Domestic natural persons and other domestic private entities. ³ Divided by PKD sections - excluding entities for which the information on the predominant kind of activity does not exist in the REGON register.

TABL.17. SPÓŁKI HANDLOWE WEDŁUG RODZAJU KAPITAŁU ORAZ PODREGIONÓW I POWIATÓW

Stan w dniu 31 XII

COMMERCIAL COMPANIES BY TYPE OF CAPITAL AND SUBREGIONS AND POWIATS

As of 31 XII



WYSZCZEGÓLNIENIE SPECIFICATION		Według rodzaju kapitału By types of capital										
		Skarbu Państwa State Treasury		państwowych osób prawnych state legal persons		samorządu terytorialnego local self-government		prywatnego krajowego ² domestic private ²		zagranicznego foreign entities		
		razem total	w tym jedno- osobowe of which sole share- holder	razem total	w tym o jednorod- nym rodzaju of which homo- genous	razem total	w tym o jednorod- nym rodzaju of which homo- genous	razem total	w tym o jednorod- nym rodzaju of which homo- genous	razem total	w tym o jednorod- nym rodzaju of which homo- genous	
a - 2014	Ogółem ¹											
b - 2015	Total ¹											
c - przyrost/spadek (-) increase/decrease (-)												
d - 2014 = 100												
WOJEWÓDZTWO VOIVODSHIP	a	9483 ³	23	5	70	25	112	75	7611	6259	2839	1737
	b	10290 ³	23	5	69	25	110	74	7833	6465	2846	1737
	c	807	-	-	-1	-	-2	-1	222	206	7	-
	d	108,5	100,0	100,0	98,6	100,0	98,2	98,7	102,9	103,3	100,2	100,0
Podregion gorzowski Subregion	a	3820	5	1	24	8	56	33	2902	2288	1376	868
	b	4109	5	1	23	8	54	32	2991	2368	1376	864
	c	289	-	-	-1	-	-2	-1	89	80	-	-4
	d	107,6	100,0	100,0	95,8	100,0	96,4	97,0	103,1	103,5	100,0	99,5
Powiaty: Powiats:												
Gorzowski	a	534	2	-	-	-	11	4	378	291	220	152
	b	584	2	-	-	-	11	4	395	308	220	152
	c	50	-	-	-	-	-	-	17	17	-	-
	d	109,4	100,0	-	-	-	100,0	100,0	104,5	105,8	100,0	100,0
Międzyrzecki	a	407	-	-	2	1	14	8	318	242	141	80
	b	435	-	-	2	1	14	8	326	250	139	79
	c	28	-	-	-	-	-	-	8	8	-2	-1
	d	106,9	-	-	100,0	100,0	100,0	100,0	102,5	103,3	98,6	98,8
Ślubicki	a	588	-	-	1	-	9	7	350	241	331	231
	b	640	-	-	1	-	8	6	353	244	329	229
	c	52	-	-	-	-	-1	-1	3	3	-2	-2
	d	108,8	-	-	100,0	-	88,9	85,7	100,9	101,2	99,4	99,1
Strzelecko-drezdenecki	a	214	-	-	3	2	7	4	157	119	80	50
	b	235	-	-	3	2	7	4	168	128	82	50
	c	21	-	-	-	-	-	-	11	9	2	-
	d	109,8	-	-	100,0	100,0	100,0	100,0	107,0	107,6	102,5	100,0
Sulęciński	a	207	-	-	1	1	4	4	155	105	91	47
	b	216	-	-	1	1	4	4	156	107	92	48
	c	9	-	-	-	-	-	-	1	2	1	1
	d	104,3	-	-	100,0	100,0	100,0	100,0	100,6	101,9	101,1	102,1
Miasto na prawach powiatu City with powiat status												
Gorzów Wlkp.	a	1870	3	1	17	4	11	6	1544	1290	513	308
	b	1999	3	1	16	4	10	6	1593	1331	514	306
	c	129	-	-	-1	-	-1	-	49	41	1	-2
	d	106,9	100,0	100,0	94,1	100,0	90,9	100,0	103,2	103,2	100,2	99,4
Podregion zielonogórski Subregion	a	5663	18	4	46	17	56	42	4709	3971	1463	869
	b	6181	18	4	46	17	56	42	4842	4097	1470	873
	c	518	-	-	-	-	-	-	133	126	7	4
	d	109,1	100,0	100,0	100,0	100,0	100,0	100,0	102,8	103,2	100,5	100,5
Powiaty: Powiats:												
Krośnieński	a	277	-	-	5	4	3	2	201	136	131	69
	b	290	-	-	4	3	3	2	203	136	135	70
	c	13	-	-	-1	-1	-	-	2	-	4	1
	d	104,7	-	-	80,0	75,0	100,0	100,0	101,0	100,0	103,1	101,4

TABL. 17. SPÓŁKI HANDLOWE WEDŁUG RODZAJU KAPITAŁU ORAZ PODREGIONÓW I POWIATÓW

Stan w dniu 31 XII

COMMERCIAL COMPANIES BY TYPE OF CAPITAL AND SUBREGIONS AND POWIATS

As of 31 XII



WYSZCZEGÓLNIENIE SPECIFICATION		Według rodzaju kapitału By types of capital										
		Skarbu Państwa State Treasury		państwowych osób prawnych state legal persons		samorządu terytorialnego local self-government		prywatnego krajowego ² domestic private ²		zagranicznego foreign entities		
		razem total	w tym jedno- osobowe of which sole share- holder	razem total	w tym o jednorod- nym rodzaju of which homo- genous	razem total	w tym o jednorod- nym rodzaju of which homo- genous	razem total	w tym o jednorod- nym rodzaju of which homo- genous	razem total	w tym o jednorod- nym rodzaju of which homo- genous	
a - 2014		Ogółem ¹ Total ¹										
b - 2015												
c - przyrost/spadek (-) increase/decrease (-)												
d - 2014 = 100												
Nowosolski	a	446	2	-	3	1	11	10	381	324	93	54
	b	455	2	-	3	1	10	9	375	319	91	53
	c	9	-	-	-	-	-1	-1	-6	-5	-2	-1
	d	102,0	100,0	-	100,0	100,0	90,9	90,0	98,4	98,5	97,8	98,1
Świebodziński	a	418	1	-	4	1	4	4	336	268	134	77
	b	447	1	-	4	1	5	5	340	273	133	78
	c	29	-	-	-	-	1	1	4	5	-1	1
	d	106,9	100,0	-	100,0	100,0	125,0	125,0	101,2	101,9	99,3	101,3
Wschowski	a	193	1	1	2	1	3	3	172	148	29	15
	b	203	1	1	2	1	3	3	174	150	28	14
	c	10	-	-	-	-	-	-	2	2	-1	-1
	d	105,2	100,0	100,0	100,0	100,0	100,0	100,0	101,2	101,4	96,6	93,3
Zielonogórski	a	435	-	-	5	2	4	4	366	308	112	62
	b	469	-	-	5	2	4	4	367	311	109	62
	c	34	-	-	-	-	-	-	1	3	-3	-
	d	107,8	-	-	100,0	100,0	100,0	100,0	100,3	101,0	97,3	100,0
Żagański	a	368	1	-	2	2	10	6	295	246	102	65
	b	398	1	-	3	2	10	6	306	253	103	64
	c	30	-	-	1	-	-	-	11	7	1	-1
	d	108,2	100,0	-	150,0	100,0	100,0	100,0	103,7	102,8	101,0	98,5
Żarski	a	656	2	1	4	2	9	7	434	339	296	212
	b	689	2	1	3	2	9	7	448	357	295	212
	c	33	-	-	-1	-	-	-	14	18	-1	-
	d	105,0	100,0	100,0	75,0	100,0	100,0	100,0	103,2	105,3	99,7	100,0
Miasto na prawach powiatu City with powiat status												
Zielona Góra	a	2870	11	2	21	4	12	6	2524	2202	566	315
	b	3230	11	2	22	5	12	6	2629	2298	576	320
	c	360	-	-	1	1	-	-	105	96	10	5
	d	112,5	100,0	100,0	104,8	125,0	100,0	100,0	104,2	104,4	101,8	101,6

1 Sumy danych według rodzajów kapitału nie równają się ich ogólnej liczbie, ponieważ spółki o mieszanym kapitale występują w dwóch lub więcej rubrykach tablicy, zależnie od rodzajów kapitału zaangażowanego w spółce. 2 Krajowych osób fizycznych i pozostałych krajowych jednostek prywatnych. 3 Bez podmiotów, dla których informacja o adresie siedziby nie występuje w rejestrze REGON.

1 Grand total by types of capital is not sum of totals because one company can occur in more than one column depending on whether the capital is owned by two or more ownerships. 2 Domestic natural persons and other domestic private entities. 3 Excluding entities for which the information on the business address does not exist in the REGON register.

TABL. 18. OSOBY FIZYCZNE PROWADZĄCE DZIAŁALNOŚĆ GOSPODARCZĄ WEDŁUG WYBRANYCH SEKCJI POLSKIEJ KLASYFIKACJI DZIAŁALNOŚCI

ORAZ PODREGIONÓW, POWIATÓW I GMIN

Stan w dniu 31 XII

NATURAL PERSONS CONDUCTING ECONOMIC ACTIVITY BY SELECTED SECTIONS OF THE POLISH CLASSIFICATION OF ACTIVITIES

AND BY SUBREGIONS, POWIATS AND GMINAS

As of 31 XII

POWRÓT
RETURN

WYSZCZEGÓLNIENIE a - 2014 b - 2015 c - 2014 = 100	Ogółem Total	Rolnictwo, leśnictwo, łowiectwo i rybactwo Agriculture, forestry and fishing	Przemysł Industry		Budow- nictwo Construc- tion	Handel; naprawa pojazdów samocho- dowych ^Δ Trade; repair of motor vehicles ^Δ	Transport i gospodarka magazy- nowa Transporta- tion and storage	Zakwatero- wanie i gastro- nomia ^Δ Accomoda- tion and catering ^Δ	Informacja i komuni- kacja Information and commu- nication	Działalność finansowa i ubezpie- czeniowa Financial and insurance activities	Obsługa ryнку nierucho- mości ^Δ Real estate activities	Działalność profesjo- nalna, naukowa i techniczna Professio- nal, scientific and technical activities	Administro- wanie i działalność wspiera- jąca ^Δ Administra- tive and support activities	Edukacja Education	Opieka zdrowotna i pomoc społeczna Human health and social work activities	Działalność związana z kulturą, rozrywką i rekreacją Arts, enter- tainment and recreation	Pozostała działalność usługowa Other service activities
			razem total	w tym przetwór- stwo przemy- słowe of which manufac- turing													
WOJEWÓDZTWO VOIVODSHIP	a 77500 ¹	2335	6364	5968	11787	23241	6428	2451	1551	2755	858	6344	2350	1510	5128	668	3730
	b 77599 ¹	2393	6399	6029	11956	22595	6639	2399	1600	2673	865	6486	2354	1516	5282	667	3775
	c 100,1	102,5	100,5	101,0	101,4	97,2	103,3	97,9	103,2	97,0	100,8	102,2	100,2	100,4	103,0	99,9	101,2
Podregion gorzowski Subregion	a 32079	1079	2537	2366	4709	9495	2920	1094	545	1178	306	2543	1093	610	2193	263	1514
	b 31918	1078	2548	2393	4702	9232	2955	1072	566	1126	312	2590	1079	607	2272	257	1522
	c 99,5	99,9	100,4	101,1	99,9	97,2	101,2	98,0	103,9	95,6	102,0	101,8	98,7	99,5	103,6	97,7	100,5
Powiaty: Powiats:																	
GORZOWSKI	a 5901	243	561	519	905	1757	527	198	94	192	62	415	165	88	384	49	261
	b 5976	246	597	553	924	1717	539	197	100	184	65	434	168	91	402	46	266
	c 101,3	101,2	106,4	106,6	102,1	97,7	102,3	99,5	106,4	95,8	104,8	104,6	101,8	103,4	104,7	93,9	101,9
Gmina miejska Urban gmina																	
Kostrzyn nad Odrą	a 1644	14	112	109	193	622	138	73	28	46	17	93	48	26	138	10	86
	b 1627	15	126	123	183	593	135	72	30	47	20	105	42	30	139	9	81
	c 99,0	107,1	112,5	112,8	94,8	95,3	97,8	98,6	107,1	102,2	117,6	112,9	87,5	115,4	100,7	90,0	94,2
Gmina miejsko-wiejska Urban-rural gmina																	
Witnica	a 843	35	145	140	151	237	62	15	10	20	9	36	21	11	47	4	40
	b 855	39	151	146	151	228	66	15	10	20	8	37	27	11	50	3	39
	c 101,4	111,4	104,1	104,3	100,0	96,2	106,5	100,0	100,0	100,0	88,9	102,8	128,6	100,0	106,4	75,0	97,5
w tym miasto of which city	a 488	9	82	78	86	137	29	5	7	12	5	30	11	9	35	3	28
	b 483	8	86	82	89	128	30	5	7	11	4	31	15	9	33	2	25
	c 99,0	88,9	104,9	105,1	103,5	93,4	103,4	100,0	100,0	91,7	80,0	103,3	136,4	100,0	94,3	66,7	89,3
Gminy wiejskie: Rural gminas:																	
Bogdaniec	a 592	35	62	57	106	165	60	13	8	22	1	41	12	5	29	4	29
	b 599	34	60	55	108	158	71	13	9	22	2	41	11	5	34	4	27
	c 101,2	97,1	96,8	96,5	101,9	95,8	118,3	100,0	112,5	100,0	200,0	100,0	91,7	100,0	117,2	100,0	93,1

TABL. 18. OSOBY FIZYCZNE PROWADZĄCE DZIAŁALNOŚĆ GOSPODARCZĄ WEDŁUG WYBRANYCH SEKCJI POLSKIEJ KLASYFIKACJI DZIAŁALNOŚCI

ORAZ PODREGIONÓW, POWIATÓW I GMIN

Stan w dniu 31 XII

NATURAL PERSONS CONDUCTING ECONOMIC ACTIVITY BY SELECTED SECTIONS OF THE POLISH CLASSIFICATION OF ACTIVITIES

AND BY SUBREGIONS, POWIATS AND GMINAS

As of 31 XII



WYSZCZEGÓLNIENIE a - 2014 b - 2015 c - 2014 = 100	Ogółem Total	Rolnictwo, leśnictwo, łowiectwo i rybactwo Agriculture, forestry and fishing	Przemysł Industry		Budow- nictwo Construc- tion	Handel; naprawa pojazdów samocho- dowych ^Δ Trade; repair of motor vehicles ^Δ	Transport i gospodarka magazy- nowa Transporta- tion and storage	Zakwatero- wanie i gastro- nomia ^Δ Accomo- dation and catering ^Δ	Informacja i komuni- kacja Information and commu- nication	Działalność finansowa i ubezpie- czeniowa Financial and insurance activities	Obsługa rynku nierucho- mości ^Δ Real estate activities	Działalność profesjo- nalna, naukowa i techniczna Professio- nal, scientific and technical activities	Administro- wanie i działalność wspiera- jąca ^Δ Administra- tive and support activities	Edukacja Education	Opieka zdrowotna i pomoc społeczna Human health and social work activities	Działalność związana z kulturą, rozrywką i rekreacją Arts, enter- tainment and recreation	Pozostała działalność usługowa Other service activities	
			razem total	w tym przetwór- stwo przemy- słowe of which manufac- turing														
Deszczno	a	801	59	67	58	138	212	77	30	12	28	12	53	19	9	37	8	40
	b	840	57	77	65	146	213	76	35	13	25	11	58	24	11	41	9	44
	c	104,9	96,6	114,9	112,1	105,8	100,5	98,7	116,7	108,3	89,3	91,7	109,4	126,3	122,2	110,8	112,5	110,0
Kłodawa	a	953	29	64	58	122	259	75	23	26	42	13	125	35	22	79	13	26
	b	1006	33	76	69	135	271	76	26	30	37	13	131	33	19	83	11	32
	c	105,6	113,8	118,8	119,0	110,7	104,6	101,3	113,0	115,4	88,1	100,0	104,8	94,3	86,4	105,1	84,6	123,1
Lubiszyn	a	404	42	37	33	77	109	48	14	3	7	2	23	13	4	16	3	6
	b	396	39	38	35	74	109	42	10	2	7	2	24	15	5	16	2	11
	c	98,0	92,9	102,7	106,1	96,1	100,0	87,5	71,4	66,7	100,0	100,0	104,3	115,4	125,0	100,0	66,7	183,3
Santok	a	664	29	74	64	118	153	67	30	7	27	8	44	17	11	38	7	34
	b	653	29	69	60	127	145	73	26	6	26	9	38	16	10	39	8	32
	c	98,3	100,0	93,2	93,8	107,6	94,8	109,0	86,7	85,7	96,3	112,5	86,4	94,1	90,9	102,6	114,3	94,1
MIĘDZYRZECKI	a	4248	197	422	387	688	1250	324	154	48	136	34	255	125	87	289	35	204
	b	4176	196	409	379	642	1226	342	149	51	132	30	257	131	85	291	29	206
	c	98,3	99,5	96,9	97,9	93,3	98,1	105,6	96,8	106,3	97,1	88,2	100,8	104,8	97,7	100,7	82,9	101,0
Gminy miejsko-wiejskie: Urban-rural gminas:																		
Międzyrzecz	a	2116	77	175	158	345	604	144	68	26	79	17	164	71	56	162	22	106
	b	2062	74	175	159	314	586	153	63	30	77	13	170	70	51	162	19	105
	c	97,4	96,1	100,0	100,6	91,0	97,0	106,3	92,6	115,4	97,5	76,5	103,7	98,6	91,1	100,0	86,4	99,1
w tym miasto of which city	a	1570	28	129	118	233	467	100	45	19	69	15	129	53	44	136	20	83
	b	1528	29	133	123	210	454	104	41	23	66	12	129	51	40	133	17	86
	c	97,3	103,6	103,1	104,2	90,1	97,2	104,0	91,1	121,1	95,7	80,0	100,0	96,2	90,9	97,8	85,0	103,6
Skwierzyna	a	870	38	95	88	125	254	74	35	12	31	7	43	22	15	75	5	39
	b	845	38	92	86	110	253	71	37	12	28	8	40	25	15	74	3	39
	c	97,1	100,0	96,8	97,7	88,0	99,6	95,9	105,7	100,0	90,3	114,3	93,0	113,6	100,0	98,7	60,0	100,0
w tym miasto of which city	a	729	17	75	69	89	221	65	32	11	29	6	39	20	14	70	5	36
	b	713	20	74	68	82	218	61	32	11	26	7	37	23	14	69	3	36
	c	97,8	117,6	98,7	98,6	92,1	98,6	93,8	100,0	100,0	89,7	116,7	94,9	115,0	100,0	98,6	60,0	100,0
Trzciel	a	449	19	64	62	78	145	36	19	2	7	1	17	14	6	19	4	18
	b	456	21	62	60	79	148	40	19	1	8	2	14	16	6	19	2	19
	c	101,6	110,5	96,9	96,8	101,3	102,1	111,1	100,0	50,0	114,3	200,0	82,4	114,3	100,0	100,0	50,0	105,6
w tym miasto of which city	a	184	3	22	22	32	61	14	4	1	5	1	14	5	3	8	2	9
	b	196	5	23	23	34	66	17	4	-	5	1	11	9	3	8	1	9
	c	106,5	166,7	104,5	104,5	106,3	108,2	121,4	100,0	-	100,0	100,0	78,6	180,0	100,0	100,0	50,0	100,0

TABL. 18. OSOBY FIZYCZNE PROWADZĄCE DZIAŁALNOŚĆ GOSPODARCZĄ WEDŁUG WYBRANYCH SEKCJI POLSKIEJ KLASYFIKACJI DZIAŁALNOŚCI ORAZ PODREGIONÓW, POWIATÓW I GMIN

Stan w dniu 31 XII

NATURAL PERSONS CONDUCTING ECONOMIC ACTIVITY BY SELECTED SECTIONS OF THE POLISH CLASSIFICATION OF ACTIVITIES

AND BY SUBREGIONS, POWIATS AND GMINAS

As of 31 XII



WYSZCZEGÓLNIENIE a - 2014 b - 2015 c - 2014 = 100	Ogółem Total	Rolnictwo, leśnictwo, łowiectwo i rybactwo Agriculture, forestry and fishing	Przemysł Industry		Budow- nictwo Construc- tion	Handel; naprawa pojazdów samocho- dowych ^Δ Trade; repair of motor vehicles ^Δ	Transport i gospodarka magazy- nowa Transporta- tion and storage	Zakwatero- wanie i gastro- nomia ^Δ Accomo- dation and catering ^Δ	Informacja i komuni- kacja Information and commu- nication	Działalność finansowa i ubezpie- czeniowa Financial and insurance activities	Obsługa ryнку nierucho- mości ^Δ Real estate activities	Działalność profesjo- nalna, naukowa i techniczna Professio- nal, scientific and technical activities	Administro- wanie i działalność wspiera- jąca ^Δ Administra- tive and support activities	Edukacja Education	Opieka zdrowotna i pomoc społeczna Human health and social work activities	Działalność związana z kulturą, rozrywką i rekreacją Arts, enter- tainment and recreation	Pozostała działalność usługowa Other service activities	
			razem total	w tym przetwór- stwo przemy- słowe of which manufac- turing														
Gminy wiejskie: Rural gminas:																		
Bledzew	a	198	29	13	11	24	59	16	5	2	5	2	10	4	6	5	2	16
	b	193	28	13	12	23	55	18	4	2	5	2	11	5	7	3	2	15
	c	97,5	96,6	100,0	109,1	95,8	93,2	112,5	80,0	100,0	100,0	100,0	110,0	125,0	116,7	60,0	100,0	93,8
Przytoczna	a	326	15	43	37	60	86	47	14	2	7	2	15	10	1	13	-	11
	b	339	17	40	36	63	89	49	14	3	7	1	15	10	2	14	1	14
	c	104,0	113,3	93,0	97,3	105,0	103,5	104,3	100,0	150,0	100,0	50,0	100,0	100,0	200,0	107,7	x	127,3
Pszczew	a	289	19	32	31	56	102	7	13	4	7	5	6	4	3	15	2	14
	b	281	18	27	26	53	95	11	12	3	7	4	7	5	4	19	2	14
	c	97,2	94,7	84,4	83,9	94,6	93,1	157,1	92,3	75,0	100,0	80,0	116,7	125,0	133,3	126,7	100,0	100,0
SŁUBICKI	a	3732	128	198	177	507	1333	444	196	46	83	28	193	114	53	189	14	206
	b	3750	131	191	175	548	1318	432	180	49	78	29	191	113	55	202	15	218
	c	100,5	102,3	96,5	98,9	108,1	98,9	97,3	91,8	106,5	94,0	103,6	99,0	99,1	103,8	106,9	107,1	105,8
Gminy miejsko-wiejskie: Urban-rural gminas:																		
Cybinka	a	368	34	21	18	97	102	34	8	3	8	1	15	7	4	21	3	10
	b	363	37	20	18	99	97	31	6	3	7	1	15	9	4	22	2	10
	c	98,6	108,8	95,2	100,0	102,1	95,1	91,2	75,0	100,0	87,5	100,0	100,0	128,6	100,0	104,8	66,7	100,0
w tym miasto of which city	a	202	11	12	11	49	65	15	5	3	4	1	11	5	3	12	2	4
	b	192	11	12	12	51	60	13	4	3	3	1	11	6	2	10	1	4
	c	95,0	100,0	100,0	109,1	104,1	92,3	86,7	80,0	100,0	75,0	100,0	100,0	120,0	66,7	83,3	50,0	100,0
Ośno Lubuskie	a	440	22	45	42	96	121	39	20	6	9	1	25	13	4	15	-	24
	b	463	19	44	41	117	125	42	23	7	6	1	25	12	3	16	-	23
	c	105,2	86,4	97,8	97,6	121,9	103,3	107,7	115,0	116,7	66,7	100,0	100,0	92,3	75,0	106,7	-	95,8
w tym miasto of which city	a	316	14	34	31	50	97	24	16	5	8	1	23	9	3	12	-	20
	b	344	13	37	34	71	100	26	18	5	6	1	24	8	3	13	-	19
	c	108,9	92,9	108,8	109,7	142,0	103,1	108,3	112,5	100,0	75,0	100,0	104,3	88,9	100,0	108,3	-	95,0
Rzepin	a	645	34	27	22	97	206	95	41	7	20	2	25	22	7	28	2	32
	b	642	34	23	20	98	209	93	36	6	18	2	25	19	8	31	3	37
	c	99,5	100,0	85,2	90,9	101,0	101,5	97,9	87,8	85,7	90,0	100,0	100,0	86,4	114,3	110,7	150,0	115,6
w tym miasto of which city	a	474	18	18	16	60	154	71	32	4	15	2	22	16	6	24	2	30
	b	472	16	16	15	62	157	68	29	3	14	2	22	14	7	25	2	35
	c	99,6	88,9	88,9	93,8	103,3	101,9	95,8	90,6	75,0	93,3	100,0	100,0	87,5	116,7	104,2	100,0	116,7
Słubice	a	2067	30	83	76	171	838	253	123	29	41	23	126	64	35	115	8	128
	b	2066	33	79	74	187	823	245	111	30	41	25	125	63	36	123	9	136
	c	100,0	110,0	95,2	97,4	109,4	98,2	96,8	90,2	103,4	100,0	108,7	99,2	98,4	102,9	107,0	112,5	106,3
w tym miasto of which city	a	1808	15	75	70	143	746	218	110	23	31	21	111	54	33	102	6	120
	b	1789	17	70	67	157	726	209	100	24	32	22	107	53	31	109	7	125
	c	98,9	113,3	93,3	95,7	109,8	97,3	95,9	90,9	104,3	103,2	104,8	96,4	98,1	93,9	106,9	116,7	104,2

TABL. 18. OSOBY FIZYCZNE PROWADZĄCE DZIAŁALNOŚĆ GOSPODARCZĄ WEDŁUG WYBRANYCH SEKCJI POLSKIEJ KLASYFIKACJI DZIAŁALNOŚCI
ORAZ PODREGIONÓW, POWIATÓW I GMIN

Stan w dniu 31 XII

NATURAL PERSONS CONDUCTING ECONOMIC ACTIVITY BY SELECTED SECTIONS OF THE POLISH CLASSIFICATION OF ACTIVITIES

AND BY SUBREGIONS, POWIATS AND GMINAS

As of 31 XII

POWRÓT
RETURN

WYSZCZEGÓLNIENIE a - 2014 b - 2015 c - 2014 = 100	Ogółem Total	Rolnictwo, leśnictwo, łowiectwo i rybactwo Agriculture, forestry and fishing	Przemysł Industry		Budow- nictwo Construc- tion	Handel; naprawa pojazdów samocho- dowych ^Δ Trade; repair of motor vehicles ^Δ	Transport i gospodarka magazy- nowa Transporta- tion and storage	Zakwatero- wanie i gastro- nomia ^Δ Accomoda- tion and catering ^Δ	Informacja i komuni- kacja Information and commu- nication	Działalność finansowa i ubezpie- czeniowa Financial and insurance activities	Obsługa rynku nierucho- mości ^Δ Real estate activities	Działalność profesjo- nalna, naukowa i techniczna Professional, scientific and technical activities	Administro- wanie i działalność wspiera- jąca ^Δ Administra- tive and support activities	Edukacja Education	Opieka zdrowotna i pomoc społeczna Human health and social work activities	Działalność związana z kulturą, rozrywką i rekreacją Arts, enter- tainment and recreation	Pozostała działalność usługowa Other service activities
			razem total	w tym przetwór- stwo przemy- słowe of which manufac- turing													
Gmina wiejska Rural gmina																	
Górzycza	a 212	8	22	19	46	66	23	4	1	5	1	2	8	3	10	1	12
	b 216	8	25	22	47	64	21	4	3	6	-	1	10	4	10	1	12
	c 101,9	100,0	113,6	115,8	102,2	97,0	91,3	100,0	300,0	120,0	-	50,0	125,0	133,3	100,0	100,0	100,0
STRZELECKO- DREZDENECKI	a 3484	232	308	297	480	1127	286	98	40	90	12	183	118	63	263	28	156
	b 3455	239	310	300	475	1084	297	98	40	89	13	183	117	61	268	28	153
	c 99,2	103,0	100,6	101,0	99,0	96,2	103,8	100,0	100,0	98,9	108,3	100,0	99,2	96,8	101,9	100,0	98,1
Gminy miejsko-wiejskie: Urban-rural gminas:																	
Dobiegniew	a 511	55	38	38	91	162	52	11	6	7	-	16	14	5	27	7	20
	b 503	58	42	42	87	158	50	11	4	7	-	16	15	5	25	7	18
	c 98,4	105,5	110,5	110,5	95,6	97,5	96,2	100,0	66,7	100,0	-	100,0	107,1	100,0	92,6	100,0	90,0
w tym miasto of which city	a 254	11	17	17	46	100	20	9	2	4	-	10	6	2	17	3	7
	b 244	13	17	17	42	92	21	9	1	5	-	10	5	2	17	3	7
	c 96,1	118,2	100,0	100,0	91,3	92,0	105,0	100,0	50,0	125,0	-	100,0	83,3	100,0	100,0	100,0	100,0
Drezdenko	a 1416	103	110	105	156	504	95	45	18	34	3	79	59	20	133	5	52
	b 1404	101	110	105	159	485	102	44	17	34	2	83	58	19	135	5	50
	c 99,2	98,1	100,0	100,0	101,9	96,2	107,4	97,8	94,4	100,0	66,7	105,1	98,3	95,0	101,5	100,0	96,2
w tym miasto of which city	a 919	24	68	67	105	322	63	29	12	25	3	60	38	18	111	4	37
	b 927	25	69	68	113	313	65	30	12	26	2	65	37	16	112	4	38
	c 100,9	104,2	101,5	101,5	107,6	97,2	103,2	103,4	100,0	104,0	66,7	108,3	97,4	88,9	100,9	100,0	102,7
Strzelce Krajeńskie	a 1114	41	106	103	169	328	97	34	13	39	6	77	28	27	74	12	63
	b 1097	47	105	103	163	307	99	35	15	36	8	73	27	28	76	12	66
	c 98,5	114,6	99,1	100,0	96,4	93,6	102,1	102,9	115,4	92,3	133,3	94,8	96,4	103,7	102,7	100,0	104,8
w tym miasto of which city	a 794	9	73	71	113	240	70	21	10	32	6	63	20	20	63	7	47
	b 774	9	72	71	104	222	73	21	13	29	7	57	22	23	66	5	51
	c 97,5	100,0	98,6	100,0	92,0	92,5	104,3	100,0	130,0	90,6	116,7	90,5	110,0	115,0	104,8	71,4	108,5
Gminy wiejskie: Rural gminas:																	
Stare Kurowo	a 218	18	26	25	36	70	15	5	1	1	1	3	9	5	15	3	10
	b 216	15	27	25	36	70	15	4	2	2	1	3	8	4	18	3	8
	c 99,1	83,3	103,8	100,0	100,0	100,0	100,0	80,0	200,0	200,0	100,0	100,0	88,9	80,0	120,0	100,0	80,0
Zwierzyn	a 225	15	28	26	28	63	27	3	2	9	2	8	8	6	14	1	11
	b 235	18	26	25	30	64	31	4	2	10	2	8	9	5	14	1	11
	c 104,4	120,0	92,9	96,2	107,1	101,6	114,8	133,3	100,0	111,1	100,0	100,0	112,5	83,3	100,0	100,0	100,0
SULECIŃSKI	a 2247	166	159	143	383	636	158	100	27	65	12	103	128	43	152	23	92
	b 2251	154	173	157	409	623	165	98	27	61	12	106	111	40	156	22	94
	c 100,2	92,8	108,8	109,8	106,8	98,0	104,4	98,0	100,0	93,8	100,0	102,9	86,7	93,0	102,6	95,7	102,2

TABL. 18. OSOBY FIZYCZNE PROWADZĄCE DZIAŁALNOŚĆ GOSPODARCZĄ WEDŁUG WYBRANYCH SEKCJI POLSKIEJ KLASYFIKACJI DZIAŁALNOŚCI

ORAZ PODREGIONÓW, POWIATÓW I GMIN

Stan w dniu 31 XII

NATURAL PERSONS CONDUCTING ECONOMIC ACTIVITY BY SELECTED SECTIONS OF THE POLISH CLASSIFICATION OF ACTIVITIES

AND BY SUBREGIONS, POWIATS AND GMINAS

As of 31 XII



WYSZCZEGÓLNIENIE a - 2014 b - 2015 c - 2014 = 100	Ogółem Total	Rolnictwo, leśnictwo, łowiectwo i rybactwo Agriculture, forestry and fishing	Przemysł Industry		Budow- nictwo Construc- tion	Handel; naprawa pojazdów samocho- dowych ^Δ Trade; repair of motor vehicles ^Δ	Transport i gospodarka magazy- nowa Transporta- tion and storage	Zakwatero- wanie i gastro- nomia ^Δ Accomo- dation and catering ^Δ	Informacja i komuni- kacja Information and commu- nication	Działalność finansowa i ubezpie- czeniowa Financial and insurance activities	Obsługa ryнку nierucho- mości ^Δ Real estate activities	Działalność profesjo- nalna, naukowa i techniczna Professio- nal, scientific and technical activities	Administro- wanie i działalność wspiera- jąca ^Δ Administra- tive and support activities	Edukacja Education	Opieka zdrowotna i pomoc społeczna Human health and social work activities	Działalność związana z kulturą, rozrywką i rekreacją Arts, enter- tainment and recreation	Pozostała działalność usługowa Other service activities	
			razem total	w tym przetwór- stwo przemy- słowe of which manufac- turing														
Gminy miejsko-wiejskie: Urban-rural gminas:																		
Lubniewice	a	209	19	10	10	51	52	6	14	-	5	2	13	9	3	18	3	4
	b	205	15	11	11	53	52	8	14	-	6	2	9	9	2	16	3	5
	c	98,1	78,9	110,0	110,0	103,9	100,0	133,3	100,0	-	120,0	100,0	69,2	100,0	66,7	88,9	100,0	125,0
w tym miasto of which city	a	167	14	8	8	42	37	5	12	-	4	1	11	7	3	16	3	4
	b	158	11	8	8	42	38	6	12	-	4	1	6	7	2	14	3	4
	c	94,6	78,6	100,0	100,0	100,0	102,7	120,0	100,0	-	100,0	100,0	54,5	100,0	66,7	87,5	100,0	100,0
Sulęcín	a	946	41	58	56	188	267	61	39	18	29	7	58	31	25	79	8	37
	b	954	39	66	64	193	257	61	37	19	30	7	64	26	21	86	7	41
	c	100,8	95,1	113,8	114,3	102,7	96,3	100,0	94,9	105,6	103,4	100,0	110,3	83,9	84,0	108,9	87,5	110,8
w tym miasto of which city	a	702	6	42	40	142	203	42	33	14	19	4	47	26	24	66	6	28
	b	714	6	45	43	150	199	43	32	14	21	5	53	21	18	73	5	29
	c	101,7	100,0	107,1	107,5	105,6	98,0	102,4	97,0	100,0	110,5	125,0	112,8	80,8	75,0	110,6	83,3	103,6
Torzym	a	385	45	24	18	54	106	32	21	2	12	2	15	16	7	25	6	18
	b	370	40	24	17	55	96	39	21	3	11	1	13	12	8	25	6	16
	c	96,1	88,9	100,0	94,4	101,9	90,6	121,9	100,0	150,0	91,7	50,0	86,7	75,0	114,3	100,0	100,0	88,9
w tym miasto of which city	a	208	17	9	6	19	57	21	12	1	8	1	11	12	2	23	4	11
	b	192	14	9	6	21	49	23	12	1	7	-	10	9	3	21	4	9
	c	92,3	82,4	100,0	100,0	110,5	86,0	109,5	100,0	100,0	87,5	-	90,9	75,0	150,0	91,3	100,0	81,8
Gminy wiejskie: Rural gminas:																		
Krzeszyce	a	333	40	40	33	46	90	24	6	3	18	1	10	14	6	17	5	13
	b	341	37	44	38	56	93	24	6	2	14	2	10	13	7	17	5	11
	c	102,4	92,5	110,0	115,2	121,7	103,3	100,0	100,0	66,7	77,8	200,0	100,0	92,9	116,7	100,0	100,0	84,6
Słońsk	a	374	21	27	26	44	121	35	20	4	1	-	7	58	2	13	1	20
	b	381	23	28	27	52	125	33	20	3	-	-	10	51	2	12	1	21
	c	101,9	109,5	103,7	103,8	118,2	103,3	94,3	100,0	75,0	-	-	142,9	87,9	100,0	92,3	100,0	105,0
Miasto na prawach powiatu City with powiat status																		
Gorzów Wlkp.	a	12467	113	889	843	1746	3392	1181	348	290	612	158	1394	443	276	916	114	595
	b	12310	112	868	829	1704	3264	1180	350	299	582	163	1419	439	275	953	117	585
	c	98,7	99,1	97,6	98,3	97,6	96,2	99,9	100,6	103,1	95,1	103,2	101,8	99,1	99,6	104,0	102,6	98,3
Podregion zielonogórski	a	45421	1256	3827	3602	7078	13746	3508	1357	1006	1577	552	3801	1257	900	2935	405	2216
	b	45681	1315	3851	3636	7254	13363	3684	1327	1034	1547	553	3896	1275	909	3010	410	2253
	c	100,6	104,7	100,6	100,9	102,5	97,2	105,0	97,8	102,8	98,1	100,2	102,5	101,4	101,0	102,6	101,2	101,7
Powiaty: Powiats:																		
KROŚNIEŃSKI	a	3894	160	305	282	636	1332	316	122	39	114	33	232	79	54	198	37	237
	b	3909	186	310	284	669	1273	327	121	46	102	33	238	87	52	201	38	226
	c	100,4	116,3	101,6	100,7	105,2	95,6	103,5	99,2	117,9	89,5	100,0	102,6	110,1	96,3	101,5	102,7	95,4

TABL. 18. OSOBY FIZYCZNE PROWADZĄCE DZIAŁALNOŚĆ GOSPODARCZĄ WEDŁUG WYBRANYCH SEKCJI POLSKIEJ KLASYFIKACJI DZIAŁALNOŚCI

ORAZ PODREGIONÓW, POWIATÓW I GMIN

Stan w dniu 31 XII

NATURAL PERSONS CONDUCTING ECONOMIC ACTIVITY BY SELECTED SECTIONS OF THE POLISH CLASSIFICATION OF ACTIVITIES

AND BY SUBREGIONS, POWIATS AND GMINAS

As of 31 XII



WYSZCZEGÓLNIENIE a - 2014 b - 2015 c - 2014 = 100	Ogółem Total	Rolnictwo, leśnictwo, łowiectwo i rybactwo Agriculture, forestry and fishing	Przemysł Industry		Budow- nictwo Construc- tion	Handel; naprawa pojazdów samocho- dowych ^Δ Trade; repair of motor vehicles ^Δ	Transport i gospodarka magazy- nowa Transporta- tion and storage	Zakwatero- wanie i gastro- nomia ^Δ Accomo- dation and catering ^Δ	Informacja i komuni- kacja Information and commu- nication	Działalność finansowa i ubezpie- czeniowa Financial and insurance activities	Obsługa rynku nierucho- mości ^Δ Real estate activities	Działalność profesjo- nalna, naukowa i techniczna Professio- nal, scientific and technical activities	Administro- wanie i działalność wspiera- jąca ^Δ Administra- tive and support activities	Edukacja Education	Opieka zdrowotna i pomoc społeczna Human health and social work activities	Działalność związana z kulturą, rozrywką i rekreacją Arts, enter- tainment and recreation	Pozostała działalność usługowa Other service activities	
			razem total	w tym przetwór- stwo przemy- słowe of which manufac- turing														
Gmina miejska Urban gmina																		
Gubin	a	1500	13	126	114	216	557	100	69	18	42	16	91	29	16	92	10	105
	b	1472	14	126	112	222	528	108	65	19	37	16	93	28	13	89	12	102
	c	98,1	107,7	100,0	98,2	102,8	94,8	108,0	94,2	105,6	88,1	100,0	102,2	96,6	81,3	96,7	120,0	97,1
Gmina miejsko-wiejska Urban-rural gmina																		
Krosno Odrzańskie	a	1351	37	93	91	194	468	119	35	13	49	14	102	32	31	80	15	69
	b	1328	32	92	90	199	438	118	34	19	45	13	107	35	31	84	17	64
	c	98,3	86,5	98,9	98,9	102,6	93,6	99,2	97,1	146,2	91,8	92,9	104,9	109,4	100,0	105,0	113,3	92,8
w tym miasto of which city	a	913	8	59	59	127	327	70	24	8	36	11	76	22	27	61	10	47
	b	894	8	59	59	130	303	68	24	14	30	9	83	22	26	65	11	42
	c	97,9	100,0	100,0	100,0	102,4	92,7	97,1	100,0	175,0	83,3	81,8	109,2	100,0	96,3	106,6	110,0	89,4
Gminy wiejskie: Rural gminas:																		
Bobrowice	a	156	11	15	14	33	47	8	2	1	2	1	12	2	1	10	5	6
	b	159	14	15	14	30	46	12	1	2	3	1	12	2	3	8	3	7
	c	101,9	127,3	100,0	100,0	90,9	97,9	150,0	50,0	200,0	150,0	100,0	100,0	100,0	300,0	80,0	60,0	116,7
Bytnica	a	101	21	3	3	15	27	18	4	-	-	-	4	3	3	1	1	1
	b	109	25	3	3	17	27	17	7	-	-	-	4	2	2	3	1	1
	c	107,9	119,0	100,0	100,0	113,3	100,0	94,4	175,0	-	-	-	100,0	66,7	66,7	300,0	100,0	100,0
Dąbie	a	284	18	30	25	83	63	30	3	2	8	1	12	4	1	2	2	25
	b	292	21	25	20	88	69	30	3	1	7	1	11	6	1	2	2	25
	c	102,8	116,7	83,3	80,0	106,0	109,5	100,0	100,0	50,0	87,5	100,0	91,7	150,0	100,0	100,0	100,0	100,0
Gubin	a	369	31	31	28	73	132	30	6	4	11	1	7	7	2	8	3	23
	b	408	50	41	37	85	129	32	8	5	8	2	7	9	1	8	2	21
	c	110,6	161,3	132,3	132,1	116,4	97,7	106,7	133,3	125,0	72,7	200,0	100,0	128,6	50,0	100,0	66,7	91,3
Maszewo	a	133	29	7	7	22	38	11	3	1	2	-	4	2	-	5	1	8
	b	141	30	8	8	28	36	10	3	-	2	-	4	5	1	7	1	6
	c	106,0	103,4	114,3	114,3	127,3	94,7	90,9	100,0	-	100,0	-	100,0	250,0	x	140,0	100,0	75,0
NOWOSOLSKI	a	4957	161	472	442	966	1540	343	133	79	147	36	325	133	76	284	37	225
	b	5098	161	477	450	1041	1531	371	135	80	139	36	338	131	79	315	37	227
	c	102,8	100,0	101,1	101,8	107,8	99,4	108,2	101,5	101,3	94,6	100,0	104,0	98,5	103,9	110,9	100,0	100,9
Gmina miejska Urban gmina																		
Nowa Sól	a	2285	26	193	179	346	720	150	71	42	83	22	209	53	48	182	24	116
	b	2339	28	196	183	370	702	163	70	47	75	21	222	52	51	197	24	121
	c	102,4	107,7	101,6	102,2	106,9	97,5	108,7	98,6	111,9	90,4	95,5	106,2	98,1	106,3	108,2	100,0	104,3

TABL. 18. OSOBY FIZYCZNE PROWADZĄCE DZIAŁALNOŚĆ GOSPODARCZĄ WEDŁUG WYBRANYCH SEKCJI POLSKIEJ KLASYFIKACJI DZIAŁALNOŚCI

ORAZ PODREGIONÓW, POWIATÓW I GMIN

Stan w dniu 31 XII

NATURAL PERSONS CONDUCTING ECONOMIC ACTIVITY BY SELECTED SECTIONS OF THE POLISH CLASSIFICATION OF ACTIVITIES

AND BY SUBREGIONS, POWIATS AND GMINAS

As of 31 XII



WYSZCZEGÓLNIENIE a - 2014 b - 2015 c - 2014 = 100	Ogółem Total	Rolnictwo, leśnictwo, łowiectwo i rybactwo Agriculture, forestry and fishing	Przemysł Industry		Budow- nictwo Construc- tion	Handel; naprawa pojazdów samocho- dowych ^Δ Trade; repair of motor vehicles ^Δ	Transport i gospodarka magazy- nowa Transporta- tion and storage	Zakwatero- wanie i gastro- nomia ^Δ Accomo- dation and catering ^Δ	Informacja i komuni- kacja Information and commu- nication	Działalność finansowa i ubezpie- czeniowa Financial and insurance activities	Obsługa rynku nierucho- mości ^Δ Real estate activities	Działalność profesjo- nalna, naukowa i techniczna Professio- nal, scientific and technical activities	Administro- wanie i działalność wspiera- jąca ^Δ Administra- tive and support activities	Edukacja Education	Opieka zdrowotna i pomoc społeczna Human health and social work activities	Działalność związana z kulturą, rozrywką i rekreacją Arts, enter- tainment and recreation	Pozostała działalność usługowa Other service activities	
			razem total	w tym przetwór- stwo przemy- słowe of which manufac- turing														
Gminy miejsko-wiejskie: Urban-rural gminas:																		
Bytom Odrzański	a	303	17	27	26	76	98	18	8	5	7	4	6	9	-	13	3	12
	b	303	15	26	25	82	95	20	9	3	7	4	8	9	-	13	1	11
	c	100,0	88,2	96,3	96,2	107,9	96,9	111,1	112,5	60,0	100,0	100,0	133,3	100,0	-	100,0	33,3	91,7
w tym miasto of which city	a	264	14	25	24	62	85	15	8	5	7	4	6	8	-	12	1	12
	b	261	13	24	23	68	79	17	9	3	6	4	8	7	-	12	1	10
	c	98,9	92,9	96,0	95,8	109,7	92,9	113,3	112,5	60,0	85,7	100,0	133,3	87,5	-	100,0	100,0	83,3
Koźuchów	a	862	22	64	63	173	307	73	23	15	27	2	52	23	10	35	2	34
	b	884	19	67	66	184	313	75	23	13	28	2	51	24	11	41	4	29
	c	102,6	86,4	104,7	104,8	106,4	102,0	102,7	100,0	86,7	103,7	100,0	98,1	104,3	110,0	117,1	200,0	85,3
w tym miasto of which city	a	544	9	35	34	97	215	35	18	10	19	1	36	12	7	29	-	21
	b	561	8	37	36	98	225	38	17	10	19	1	34	12	7	33	2	20
	c	103,1	88,9	105,7	105,9	101,0	104,7	108,6	94,4	100,0	100,0	100,0	94,4	100,0	100,0	113,8	x	95,2
Nowe Miasteczko	a	298	15	45	43	71	86	13	3	2	6	3	10	11	5	9	-	19
	b	302	16	44	44	75	88	15	3	1	6	2	7	9	6	10	1	19
	c	101,3	106,7	97,8	102,3	105,6	102,3	115,4	100,0	50,0	100,0	66,7	70,0	81,8	120,0	111,1	x	100,0
w tym miasto of which city	a	166	3	22	21	42	51	4	1	1	3	3	5	7	4	8	-	12
	b	159	3	21	21	42	47	4	1	1	3	2	4	5	4	9	-	13
	c	95,8	100,0	95,5	100,0	100,0	92,2	100,0	100,0	100,0	100,0	66,7	80,0	71,4	100,0	112,5	-	108,3
Gminy wiejskie: Rural gminas:																		
Kolsko	a	158	9	18	15	54	42	8	1	3	1	-	6	3	1	6	-	6
	b	159	8	14	11	54	43	10	2	3	1	-	5	5	1	8	-	5
	c	100,6	88,9	77,8	73,3	100,0	102,4	125,0	200,0	100,0	100,0	-	83,3	166,7	100,0	133,3	-	83,3
Nowa Sól	a	409	24	57	52	100	114	34	7	3	6	3	13	10	2	15	3	18
	b	424	24	59	53	108	113	33	7	3	6	4	15	8	2	18	3	21
	c	103,7	100,0	103,5	101,9	108,0	99,1	97,1	100,0	100,0	100,0	133,3	115,4	80,0	100,0	120,0	100,0	116,7
Otyń	a	483	37	54	52	89	128	40	18	8	14	2	26	18	9	18	4	18
	b	503	38	55	54	95	133	45	19	9	12	3	26	18	8	22	3	17
	c	104,1	102,7	101,9	103,8	106,7	103,9	112,5	105,6	112,5	85,7	150,0	100,0	100,0	88,9	122,2	75,0	94,4
Siedlisko	a	159	11	14	12	57	45	7	2	1	3	-	3	6	1	6	1	2
	b	184	13	16	14	73	44	10	2	1	4	-	4	6	-	6	1	4
	c	115,7	118,2	114,3	116,7	128,1	97,8	142,9	100,0	100,0	133,3	-	133,3	100,0	-	100,0	100,0	200,0
ŚWIEBODZIŃSKI	a	3867	128	504	479	514	1007	307	172	70	118	30	256	126	80	336	27	192
	b	3856	144	501	478	528	958	328	161	59	111	33	264	133	81	340	21	194
	c	99,7	112,5	99,4	99,8	102,7	95,1	106,8	93,6	84,3	94,1	110,0	103,1	105,6	101,3	101,2	77,8	101,0

TABL. 18. OSOBY FIZYCZNE PROWADZĄCE DZIAŁALNOŚĆ GOSPODARCZĄ WEDŁUG WYBRANYCH SEKCJI POLSKIEJ KLASYFIKACJI DZIAŁALNOŚCI

ORAZ PODREGIONÓW, POWIATÓW I GMIN

Stan w dniu 31 XII

NATURAL PERSONS CONDUCTING ECONOMIC ACTIVITY BY SELECTED SECTIONS OF THE POLISH CLASSIFICATION OF ACTIVITIES

AND BY SUBREGIONS, POWIATS AND GMINAS

As of 31 XII



WYSZCZEGÓLNIENIE a - 2014 b - 2015 c - 2014 = 100	Ogółem Total	Rolnictwo, leśnictwo, łowiactwo i rybactwo Agriculture, forestry and fishing	Przemysł Industry		Budow- nictwo Construc- tion	Handel; naprawa pojazdów samocho- dowych ^Δ Trade; repair of motor vehicles ^Δ	Transport i gospodarka magazy- nowa Transporta- tion and storage	Zakwatero- wanie i gastro- nomia ^Δ Accomo- dation and catering ^Δ	Informacja i komuni- kacja Information and commu- nication	Działalność finansowa i ubezpie- czeniowa Financial and insurance activities	Obsługa ryнку nierucho- mości ^Δ Real estate activities	Działalność profesjo- nalna, naukowa i techniczna Professio- nal, scientific and technical activities	Administro- wanie i działalność wspiera- jąca ^Δ Administra- tive and support activities	Edukacja Education	Opieka zdrowotna i pomoc społeczna Human health and social work activities	Działalność związana z kulturą, rozrywką i rekreacją Arts, enter- tainment and recreation	Pozostała działalność usługowa Other service activities	
			razem total	w tym przetwór- stwo przemy- słowe of which manufac- turing														
Gminy miejsko-wiejskie: Urban-rural gminas:																		
Świebodzin	a	2258	44	244	239	304	620	193	80	45	66	21	175	56	52	221	16	121
	b	2254	52	254	248	303	586	211	78	34	63	24	175	60	53	224	15	122
	c	99,8	118,2	104,1	103,8	99,7	94,5	109,3	97,5	75,6	95,5	114,3	100,0	107,1	101,9	101,4	93,8	100,8
w tym miasto of which city	a	1803	16	185	183	229	497	153	66	44	55	16	152	41	44	195	14	96
	b	1779	19	188	185	228	464	165	66	31	49	20	151	42	46	197	13	100
	c	98,7	118,8	101,6	101,1	99,6	93,4	107,8	100,0	70,5	89,1	125,0	99,3	102,4	104,5	101,0	92,9	104,2
Zbąszynek	a	598	16	147	139	75	140	41	15	10	21	1	30	16	14	39	2	31
	b	577	15	133	129	74	140	39	13	10	19	1	31	17	14	39	2	30
	c	96,5	93,8	90,5	92,8	98,7	100,0	95,1	86,7	100,0	90,5	100,0	103,3	106,3	100,0	100,0	100,0	96,8
w tym miasto of which city	a	354	1	79	76	44	95	16	9	8	14	-	23	8	7	31	1	18
	b	355	1	74	72	46	98	16	8	8	13	-	24	10	7	31	1	18
	c	100,3	100,0	93,7	94,7	104,5	103,2	100,0	88,9	100,0	92,9	-	104,3	125,0	100,0	100,0	100,0	100,0
Gminy wiejskie: Rural gminas:																		
Lubrza	a	210	9	18	16	33	55	16	11	2	10	-	16	11	3	14	3	9
	b	221	11	18	16	37	55	17	8	3	10	-	21	11	4	15	3	8
	c	105,2	122,2	100,0	100,0	112,1	100,0	106,3	72,7	150,0	100,0	-	131,3	100,0	133,3	107,1	100,0	88,9
Łągów	a	336	30	31	31	36	79	18	42	7	5	3	13	30	4	19	1	18
	b	338	35	30	29	40	68	18	44	7	6	3	15	29	4	19	-	20
	c	100,6	116,7	96,8	93,5	111,1	86,1	100,0	104,8	100,0	120,0	100,0	115,4	96,7	100,0	100,0	-	111,1
Skąpe	a	269	21	37	30	34	56	23	17	5	11	4	9	11	4	31	1	5
	b	276	21	39	32	39	58	27	12	4	10	4	10	12	4	31	-	5
	c	102,6	100,0	105,4	106,7	114,7	103,6	117,4	70,6	80,0	90,9	100,0	111,1	109,1	100,0	100,0	-	100,0
Szczaniec	a	196	8	27	24	32	57	16	7	1	5	1	13	2	3	12	4	8
	b	190	10	27	24	35	51	16	6	1	3	1	12	4	2	12	1	9
	c	96,9	125,0	100,0	100,0	109,4	89,5	100,0	85,7	100,0	60,0	100,0	92,3	200,0	66,7	100,0	25,0	112,5
WSCHOWSKI	a	2474	159	228	218	447	751	181	88	34	70	17	186	59	34	94	18	108
	b	2480	151	234	223	485	724	180	82	33	70	19	180	57	34	97	21	113
	c	100,2	95,0	102,6	102,3	108,5	96,4	99,4	93,2	97,1	100,0	111,8	96,8	96,6	100,0	103,2	116,7	104,6
Gminy miejsko-wiejskie: Urban-rural gminas:																		
Ślawa	a	808	54	67	62	143	248	80	34	7	16	6	64	19	14	19	5	32
	b	799	51	69	64	160	225	77	36	7	15	8	61	17	14	19	6	34
	c	98,9	94,4	103,0	103,2	111,9	90,7	96,3	105,9	100,0	93,8	133,3	95,3	89,5	100,0	100,0	120,0	106,3
w tym miasto of which city	a	374	15	33	33	71	108	30	14	2	8	-	42	9	9	14	2	17
	b	368	14	35	35	75	97	32	14	1	8	1	39	9	9	13	4	17
	c	98,4	93,3	106,1	106,1	105,6	89,8	106,7	100,0	50,0	100,0	x	92,9	100,0	100,0	92,9	200,0	100,0
Szlichtyngowa	a	175	7	16	16	51	46	16	7	1	4	-	10	1	1	5	2	8
	b	180	10	21	20	50	46	17	4	1	3	-	10	1	-	4	3	10
	c	102,9	142,9	131,3	125,0	98,0	100,0	106,3	57,1	100,0	75,0	-	100,0	100,0	-	80,0	150,0	125,0

TABL. 18. OSOBY FIZYCZNE PROWADZĄCE DZIAŁALNOŚĆ GOSPODARCZĄ WEDŁUG WYBRANYCH SEKCJI POLSKIEJ KLASYFIKACJI DZIAŁALNOŚCI

ORAZ PODREGIONÓW, POWIATÓW I GMIN

Stan w dniu 31 XII

NATURAL PERSONS CONDUCTING ECONOMIC ACTIVITY BY SELECTED SECTIONS OF THE POLISH CLASSIFICATION OF ACTIVITIES

AND BY SUBREGIONS, POWIATS AND GMINAS

As of 31 XII

POWRÓT
RETURN

WYSZCZEGÓLNIENIE a - 2014 b - 2015 c - 2014 = 100	Ogółem Total	Rolnictwo, leśnictwo, łowiectwo i rybactwo Agriculture, forestry and fishing	Przemysł Industry		Budow- nictwo Construc- tion	Handel; naprawa pojazdów samocho- dowych ^Δ Trade; repair of motor vehicles ^Δ	Transport i gospodarka magazy- nowa Transporta- tion and storage	Zakwatero- wanie i gastro- nomia ^Δ Accomo- dation and catering ^Δ	Informacja i komuni- kacja Information and commu- nication	Działalność finansowa i ubezpie- czeniowa Financial and insurance activities	Obsługa ryнку nierucho- mości ^Δ Real estate activities	Działalność profesjo- nalna, naukowa i techniczna Professio- nal, scientific and technical activities	Administro- wanie i działalność wspiera- jąca ^Δ Administra- tive and support activities	Edukacja Education	Opieka zdrowotna i pomoc społeczna Human health and social work activities	Działalność związana z kulturą, rozrywką i rekreacją Arts, enter- tainment and recreation	Pozostała działalność usługowa Other service activities	
			razem total	w tym przetwór- stwo przemy- słowe of which manufac- turing														
w tym miasto of which city	a 54 b 61 c 113,0	1 1 100,0	5 7 140,0	5 7 140,0	15 19 126,7	14 15 107,1	6 7 116,7	- - -	- - -	- - -	- - -	5 4 80,0	- 1 x	- - -	1 - -	1 1 100,0	6 6 100,0	
Wschowa	a 1491 b 1501 c 100,7	98 90 91,8	145 144 99,3	140 139 99,3	253 275 108,7	457 453 99,1	85 86 101,2	47 42 89,4	26 25 96,2	50 52 104,0	11 11 100,0	112 109 97,3	39 39 100,0	19 20 105,3	70 74 105,7	11 12 109,1	68 69 101,5	
w tym miasto of which city	a 1063 b 1053 c 99,1	34 27 79,4	99 96 97,0	97 94 96,9	184 187 101,6	335 333 99,4	55 54 98,2	33 28 84,8	19 19 100,0	40 40 100,0	9 9 100,0	90 87 96,7	28 31 110,7	16 17 106,3	59 61 103,4	9 10 111,1	53 54 101,9	
ZIELONOGÓRSKI	a 4911 b 4955 c 100,9	229 228 99,6	470 472 100,4	429 435 101,4	894 940 105,1	1367 1307 95,6	431 456 105,8	120 123 102,5	82 89 108,5	166 159 95,8	57 56 98,2	341 344 100,9	123 125 101,6	96 100 104,2	260 269 103,5	44 47 106,8	231 240 103,9	
Gminy miejsko-wiejskie: Urban-rural gminas:																		
Babimost	a 370 b 361 c 97,6	23 21 91,3	42 40 95,2	38 39 102,6	61 58 95,1	105 102 97,1	21 22 104,8	17 14 82,4	7 7 100,0	11 8 72,7	2 2 100,0	17 18 105,9	10 12 120,0	9 9 100,0	15 16 106,7	4 4 100,0	26 28 107,7	
w tym miasto of which city	a 242 b 233 c 96,3	9 9 100,0	23 21 91,3	20 21 105,0	37 36 97,3	77 70 90,9	11 12 109,1	11 9 81,8	7 7 100,0	6 4 66,7	2 2 100,0	9 10 111,1	8 9 112,5	7 6 85,7	11 11 100,0	4 4 100,0	20 23 115,0	
Czerwieńsk	a 533 b 545 c 102,3	17 16 94,1	42 45 107,1	40 43 107,5	91 99 108,8	164 154 93,9	62 71 114,5	8 9 112,5	15 15 100,0	18 16 88,9	7 6 85,7	40 41 102,5	13 12 92,3	11 12 109,1	20 22 110,0	2 3 150,0	23 24 104,3	
w tym miasto of which city	a 239 b 230 c 96,2	- - -	19 20 105,3	18 19 105,6	37 34 91,9	72 70 97,2	28 25 89,3	3 3 100,0	7 6 85,7	8 8 100,0	5 3 60,0	25 24 96,0	7 6 85,7	4 6 150,0	13 14 107,7	- - -	11 11 100,0	
Kargowa	a 405 b 409 c 101,0	15 14 93,3	46 48 104,3	44 47 106,8	92 95 103,3	135 140 103,7	24 23 95,8	12 13 108,3	2 2 100,0	8 8 100,0	2 2 100,0	23 22 95,7	11 10 90,9	7 5 71,4	8 8 100,0	5 4 80,0	15 15 100,0	
w tym miasto of which city	a 299 b 295 c 98,7	9 9 100,0	33 37 112,1	31 36 116,1	63 61 96,8	102 105 102,9	17 16 94,1	10 9 90,0	1 1 100,0	6 6 100,0	2 2 100,0	19 18 94,7	9 7 77,8	7 5 71,4	7 7 100,0	3 2 66,7	11 10 90,9	
Nowogród Bobrzański	a 514 b 520 c 101,2	28 26 92,9	54 55 101,9	49 49 100,0	132 141 106,8	138 122 88,4	42 50 119,0	11 13 118,2	7 8 114,3	17 18 105,9	1 2 200,0	24 24 100,0	7 8 114,3	4 5 125,0	23 23 100,0	2 3 150,0	24 22 91,7	
w tym miasto of which city	a 302 b 309 c 102,3	6 5 83,3	29 30 103,4	27 28 103,7	70 81 115,7	83 74 89,2	31 33 106,5	3 5 166,7	4 5 125,0	14 14 100,0	1 2 200,0	18 18 100,0	3 4 133,3	3 5 166,7	16 15 93,8	1 1 100,0	20 17 85,0	
Sulechów	a 1898 b 1893 c 99,7	86 93 108,1	174 169 97,1	159 152 95,6	313 308 98,4	545 518 95,0	152 156 102,6	44 44 100,0	30 34 113,3	64 61 95,3	19 21 110,5	145 148 102,1	45 50 111,1	38 40 105,3	123 127 103,3	18 20 111,1	102 104 102,0	

TABL. 18. OSOBY FIZYCZNE PROWADZĄCE DZIAŁALNOŚĆ GOSPODARCZĄ WEDŁUG WYBRANYCH SEKCJI POLSKIEJ KLASYFIKACJI DZIAŁALNOŚCI

ORAZ PODREGIONÓW, POWIATÓW I GMIN

Stan w dniu 31 XII

NATURAL PERSONS CONDUCTING ECONOMIC ACTIVITY BY SELECTED SECTIONS OF THE POLISH CLASSIFICATION OF ACTIVITIES

AND BY SUBREGIONS, POWIATS AND GMINAS

As of 31 XII



WYSZCZEGÓLNIENIE a - 2014 b - 2015 c - 2014 = 100	Ogółem Total	Rolnictwo, leśnictwo, łowiectwo i rybactwo Agriculture, forestry and fishing	Przemysł Industry		Budow- nictwo Construc- tion	Handel; naprawa pojazdów samocho- dowych ^Δ Trade; repair of motor vehicles ^Δ	Transport i gospodarka magazy- nowa Transporta- tion and storage	Zakwatero- wanie i gastro- nomia ^Δ Accomo- dation and catering ^Δ	Informacja i komuni- kacja Information and commu- nication	Działalność finansowa i ubezpie- czeniowa Financial and insurance activities	Obsługa ryнку nierucho- mości ^Δ Real estate activities	Działalność profesjo- nalna, naukowa i techniczna Professio- nal, scientific and technical activities	Administro- wanie i działalność wspiera- jąca ^Δ Administra- tive and support activities	Edukacja Education	Opieka zdrowotna i pomoc społeczna Human health and social work activities	Działalność związana z kulturą, rozrywką i rekreacją Arts, enter- tainment and recreation	Pozostała działalność usługowa Other service activities	
			razem total	w tym przetwór- stwo przemy- słowe of which manufac- turing														
w tym miasto of which city	a 1201 b 1182 c 98,4	28 27 96,4	106 103 97,2	99 94 94,9	187 194 103,7	363 333 91,7	85 89 104,7	27 26 96,3	26 31 119,2	45 41 91,1	9 11 122,2	99 99 100,0	27 28 103,7	22 25 113,6	88 88 100,0	12 11 91,7	77 76 98,7	
Gminy wiejskie: Rural gminas:																		
Bojadła	a 156 b 163 c 104,5	11 11 100,0	10 10 100,0	9 9 100,0	31 38 122,6	39 37 94,9	25 24 96,0	2 4 200,0	1 1 100,0	10 10 100,0	1 1 100,0	6 6 100,0	7 8 114,3	1 2 200,0	5 5 100,0	1 - -	6 6 100,0	
Świdnica	a 561 b 572 c 102,0	19 15 78,9	58 63 108,6	56 60 107,1	82 93 113,4	133 126 94,7	59 60 101,7	10 12 120,0	11 11 100,0	28 26 92,9	17 14 82,4	48 51 106,3	18 15 83,3	15 15 100,0	35 40 114,3	9 9 100,0	19 22 115,8	
Trzebiechów	a 163 b 160 c 98,2	15 16 106,7	13 11 84,6	8 8 100,0	28 28 100,0	42 41 97,6	16 17 106,3	8 7 87,5	- - -	3 4 133,3	2 2 100,0	7 5 71,4	4 4 100,0	3 3 100,0	15 13 86,7	- 1 x	7 8 114,3	
Zabór	a 311 b 332 c 106,8	15 16 106,7	31 31 100,0	26 28 107,7	64 80 125,0	66 67 101,5	30 33 110,0	8 7 87,5	9 11 122,2	7 8 114,3	6 6 100,0	31 29 93,5	8 6 75,0	8 9 112,5	16 15 93,8	3 3 100,0	9 11 122,2	
ŻAGAŃSKI	a 5159 b 5127 c 99,4	162 170 104,9	400 403 100,8	372 376 101,1	989 953 96,4	1710 1669 97,6	328 349 106,4	177 180 101,7	82 82 100,0	138 136 98,6	47 50 106,4	309 308 99,7	144 147 102,1	81 77 95,1	295 293 99,3	43 44 102,3	254 266 104,7	
Gminy miejskie: Urban gminas:																		
Gozdnica	a 125 b 121 c 96,8	5 8 160,0	12 11 91,7	12 11 91,7	26 19 73,1	46 48 104,3	2 3 150,0	2 1 50,0	2 2 100,0	1 1 100,0	1 1 100,0	4 3 75,0	3 4 133,3	2 2 100,0	10 9 90,0	1 1 100,0	8 8 100,0	
Żagań	a 2092 b 2071 c 99,0	22 24 109,1	153 150 98,0	145 142 97,9	337 335 99,4	662 646 97,6	167 172 103,0	73 75 102,7	36 37 102,8	63 62 98,4	24 26 108,3	167 161 96,4	64 62 96,9	39 36 92,3	154 154 100,0	24 27 112,5	107 104 97,2	
Gminy miejsko-wiejskie: Urban-rural gminas:																		
łłowa	a 341 b 354 c 103,8	24 24 100,0	32 31 96,9	30 29 96,7	47 46 97,9	137 140 102,2	13 15 115,4	16 19 118,8	7 3 42,9	9 8 88,9	3 2 66,7	15 18 120,0	8 9 112,5	3 4 133,3	11 13 118,2	1 1 100,0	15 21 140,0	
w tym miasto of which city	a 218 b 230 c 105,5	9 9 100,0	20 21 105,0	18 19 105,6	34 29 85,3	88 91 103,4	7 10 142,9	8 12 150,0	5 2 40,0	7 6 85,7	2 2 100,0	12 14 116,7	5 6 120,0	2 3 150,0	7 8 114,3	1 1 100,0	11 16 145,5	
Małomice	a 274 b 271 c 98,9	14 15 107,1	16 17 106,3	16 17 106,3	69 62 89,9	100 100 100,0	19 19 100,0	7 9 128,6	4 5 125,0	5 5 100,0	1 - -	8 11 137,5	7 8 114,3	1 1 100,0	12 11 91,7	1 - -	10 8 80,0	
w tym miasto of which city	a 174 b 171 c 98,3	7 8 114,3	12 12 100,0	12 12 100,0	48 44 91,7	57 55 96,5	10 12 120,0	4 5 125,0	4 5 125,0	3 3 100,0	1 - -	5 6 120,0	7 6 85,7	1 1 100,0	8 8 100,0	- - -	7 6 85,7	

TABL. 18. OSOBY FIZYCZNE PROWADZĄCE DZIAŁALNOŚĆ GOSPODARCZĄ WEDŁUG WYBRANYCH SEKCJI POLSKIEJ KLASYFIKACJI DZIAŁALNOŚCI

ORAZ PODREGIONÓW, POWIATÓW I GMIN

Stan w dniu 31 XII

NATURAL PERSONS CONDUCTING ECONOMIC ACTIVITY BY SELECTED SECTIONS OF THE POLISH CLASSIFICATION OF ACTIVITIES

AND BY SUBREGIONS, POWIATS AND GMINAS

As of 31 XII



WYSZCZEGÓLNIENIE a - 2014 b - 2015 c - 2014 = 100	Ogółem Total	Rolnictwo, leśnictwo, łowiectwo i rybactwo Agriculture, forestry and fishing	Przemysł Industry		Budow- nictwo Construc- tion	Handel; naprawa pojazdów samocho- dowych ^Δ Trade; repair of motor vehicles ^Δ	Transport i gospodarka magazy- nowa Transporta- tion and storage	Zakwatero- wanie i gastro- nomia ^Δ Accomo- dation and catering ^Δ	Informacja i komuni- kacja Information and commu- nication	Działalność finansowa i ubezpie- czeniowa Financial and insurance activities	Obsługa ryнку nierucho- mości ^Δ Real estate activities	Działalność profesjo- nalna, naukowa i techniczna Professio- nal, scientific and technical activities	Administro- wanie i działalność wspiera- jąca ^Δ Administra- tive and support activities	Edukacja Education	Opieka zdrowotna i pomoc społeczna Human health and social work activities	Działalność związana z kulturą, rozrywką i rekreacją Arts, enter- tainment and recreation	Pozostała działalność usługowa Other service activities	
			razem total	w tym przetwór- stwo przemy- słowe of which manufac- turing														
Szprotawa	a	1440	35	119	105	301	491	76	53	22	46	12	63	38	24	79	8	73
	b	1420	32	121	108	278	479	81	52	25	44	14	66	41	22	78	8	79
	c	98,6	91,4	101,7	102,9	92,4	97,6	106,6	98,1	113,6	95,7	116,7	104,8	107,9	91,7	98,7	100,0	108,2
w tym miasto of which city	a	960	11	70	65	202	332	41	37	16	31	10	48	24	24	57	7	50
	b	936	9	72	68	181	321	44	38	19	29	11	51	24	22	55	6	54
	c	97,5	81,8	102,9	104,6	89,6	96,7	107,3	102,7	118,8	93,5	110,0	106,3	100,0	91,7	96,5	85,7	108,0
Gminy wiejskie: Rural gminas:																		
Brzeźnica	a	179	13	25	25	38	58	11	5	1	3	-	8	7	3	3	-	4
	b	200	17	27	27	48	57	13	5	1	4	-	7	6	4	4	-	7
	c	111,7	130,8	108,0	108,0	126,3	98,3	118,2	100,0	100,0	133,3	-	87,5	85,7	133,3	133,3	-	175,0
Niegosławice	a	185	23	6	6	67	42	17	4	2	3	-	5	5	-	4	-	7
	b	175	23	8	8	57	35	20	5	2	3	-	5	4	-	5	-	8
	c	94,6	100,0	133,3	133,3	85,1	83,3	117,6	125,0	100,0	100,0	-	100,0	80,0	-	125,0	-	114,3
Wymiarki	a	109	9	5	4	23	34	5	3	1	1	-	4	4	-	11	-	9
	b	105	9	5	4	23	32	6	2	1	1	1	3	4	-	10	-	8
	c	96,3	100,0	100,0	100,0	100,0	94,1	120,0	66,7	100,0	100,0	x	75,0	100,0	-	90,9	-	88,9
Żagań	a	414	17	32	29	81	140	18	14	7	7	6	35	8	9	11	8	21
	b	410	18	33	30	85	132	20	12	6	8	6	34	9	8	9	7	23
	c	99,0	105,9	103,1	103,4	104,9	94,3	111,1	85,7	85,7	114,3	100,0	97,1	112,5	88,9	81,8	87,5	109,5
ŻARSKI	a	6363	143	494	475	963	2382	378	184	97	181	65	410	171	80	454	47	314
	b	6365	150	493	474	981	2347	396	174	110	180	62	421	163	88	450	48	302
	c	100,0	104,9	99,8	99,8	101,9	98,5	104,8	94,6	113,4	99,4	95,4	102,7	95,3	110,0	99,1	102,1	96,2
Gminy miejskie: Urban gminas:																		
Łęknica	a	298	-	2	2	13	231	1	11	2	4	4	2	8	3	5	-	12
	b	298	1	2	2	18	225	1	8	2	4	4	2	9	3	6	-	13
	c	100,0	x	100,0	100,0	138,5	97,4	100,0	72,7	100,0	100,0	100,0	100,0	112,5	100,0	120,0	-	108,3
Żary	a	2900	11	196	190	360	996	202	93	53	109	43	249	87	40	270	31	160
	b	2869	13	193	187	350	983	204	85	58	105	41	254	84	47	264	30	158
	c	98,9	118,2	98,5	98,4	97,2	98,7	101,0	91,4	109,4	96,3	95,3	102,0	96,6	117,5	97,8	96,8	98,8
Gminy miejsko-wiejskie: Urban-rural gminas:																		
Jasień	a	417	15	51	49	87	152	23	8	4	6	-	22	10	4	11	4	20
	b	430	17	53	51	93	150	25	7	4	6	-	26	11	5	10	4	19
	c	103,1	113,3	103,9	104,1	106,9	98,7	108,7	87,5	100,0	100,0	-	118,2	110,0	125,0	90,9	100,0	95,0
w tym miasto of which city	a	282	4	36	34	53	108	13	5	4	4	-	17	8	4	10	4	12
	b	292	4	42	40	59	101	15	5	4	4	-	20	9	4	9	4	12
	c	103,5	100,0	116,7	117,6	111,3	93,5	115,4	100,0	100,0	100,0	-	117,6	112,5	100,0	90,0	100,0	100,0
Lubsko	a	1032	21	103	102	174	354	53	30	17	31	4	63	20	19	77	3	63
	b	1020	19	104	101	181	346	57	33	20	29	3	61	15	19	75	4	54
	c	98,8	90,5	101,0	99,0	104,0	97,7	107,5	110,0	117,6	93,5	75,0	96,8	75,0	100,0	97,4	133,3	85,7

TABL. 18. OSOBY FIZYCZNE PROWADZĄCE DZIAŁALNOŚĆ GOSPODARCZĄ WEDŁUG WYBRANYCH SEKCJI POLSKIEJ KLASYFIKACJI DZIAŁALNOŚCI
ORAZ PODREGIONÓW, POWIATÓW I GMIN

Stan w dniu 31 XII

NATURAL PERSONS CONDUCTING ECONOMIC ACTIVITY BY SELECTED SECTIONS OF THE POLISH CLASSIFICATION OF ACTIVITIES

AND BY SUBREGIONS, POWIATS AND GMINAS

As of 31 XII

POWRÓT
RETURN

WYSZCZEGÓLNIENIE a - 2014 b - 2015 c - 2014 = 100	Ogółem Total	Rolnictwo, leśnictwo, łowiectwo i rybactwo Agriculture, forestry and fishing	Przemysł Industry		Budow- nictwo Construc- tion	Handel; naprawa pojazdów samocho- dowych ^Δ Trade; repair of motor vehicles ^Δ	Transport i gospodarka magazy- nowa Transporta- tion and storage	Zakwatero- wanie i gastro- nomia ^Δ Accomo- dation and catering ^Δ	Informacja i komuni- kacja Information and commu- nication	Działalność finansowa i ubezpie- czeniowa Financial and insurance activities	Obsługa ryнку nierucho- mości ^Δ Real estate activities	Działalność profesjo- nalna, naukowa i techniczna Professio- nal, scientific and technical activities	Administro- wanie i działalność wspiera- jąca ^Δ Administra- tive and support activities	Edukacja Education	Opieka zdrowotna i pomoc społeczna Human health and social work activities	Działalność związana z kulturą, rozrywką i rekreacją Arts, enter- tainment and recreation	Pozostała działalność usługowa Other service activities
			razem total	w tym przetwór- stwo przemy- słowe of which manufac- turing													
w tym miasto of which city	a 831 b 823 c 99,0	12 11 91,7	76 75 98,7	75 73 97,3	127 134 105,5	289 282 97,6	46 49 106,5	27 27 100,0	13 16 123,1	26 24 92,3	4 3 75,0	58 57 98,3	16 13 81,3	17 17 100,0	65 65 100,0	1 2 200,0	54 48 88,9
Gminy wiejskie: Rural gminas:																	
Brody	a 140 b 145 c 103,6	17 16 94,1	19 20 105,3	19 20 105,3	27 27 100,0	47 50 106,4	6 6 100,0	4 4 100,0	2 3 150,0	- - -	- - -	6 7 116,7	1 - -	- - -	7 8 114,3	1 1 100,0	3 3 100,0
Lipinki Łużyckie	a 174 b 168 c 96,6	15 13 86,7	15 11 73,3	14 11 78,6	27 23 85,2	62 59 95,2	9 13 144,4	- 1 x	6 7 116,7	1 2 200,0	3 3 100,0	11 10 90,9	7 8 114,3	1 1 100,0	11 10 90,9	1 2 200,0	5 5 100,0
Przewóz	a 196 b 207 c 105,6	24 32 133,3	11 12 109,1	9 10 111,1	25 29 116,0	87 85 97,7	12 12 100,0	7 5 71,4	- - -	5 6 120,0	- - -	4 6 150,0	4 4 100,0	3 3 100,0	6 6 100,0	1 2 200,0	7 5 71,4
Trzebień	a 317 b 319 c 100,6	11 7 63,6	17 19 111,8	16 18 112,5	60 61 101,7	148 153 103,4	17 17 100,0	6 8 133,3	2 2 100,0	7 7 100,0	1 1 100,0	7 4 57,1	10 9 90,0	2 1 50,0	12 13 108,3	1 1 100,0	16 16 100,0
Tuplice	a 164 b 182 c 111,0	7 10 142,9	20 18 90,0	16 14 87,5	27 31 114,8	64 72 112,5	9 9 100,0	4 4 100,0	3 3 100,0	6 7 116,7	1 - -	5 5 100,0	6 6 100,0	- 1 x	7 8 114,3	- - -	5 8 160,0
Żary	a 725 b 727 c 100,3	22 22 100,0	60 61 101,7	58 60 103,4	163 168 103,1	241 224 92,9	46 52 113,0	21 19 90,5	8 11 137,5	12 14 116,7	9 10 111,1	41 46 112,2	18 17 94,4	8 8 100,0	48 50 104,2	5 4 80,0	23 21 91,3
Miasto na prawach powiatu City with powiat status																	
Zielona Góra	a 13796 b 13891 c 100,7	114 125 109,6	954 961 100,7	905 916 101,2	1669 1657 99,3	3657 3554 97,2	1224 1277 104,3	361 351 97,2	523 535 102,3	643 650 101,1	267 264 98,9	1742 1803 103,5	422 432 102,4	399 398 99,7	1014 1045 103,1	152 154 101,3	655 685 104,6

1 W podziale według sekcji PKD - bez podmiotów, dla których informacja o rodzaju przeważającej działalności nie występuje w rejestrze REGON.

1 Divided by PKD sections - excluding entities for which the information on the predominant kind of activity does not exist in the REGON register.