

# Raport o sytuacji społeczno-gospodarczej w miastach na prawach powiatu: Gorzów Wlkp. i Zielona Góra w 2019 r.

16 marca 2020 r.

## Demografia

### Stan i struktura ludności

Gorzów Wlkp.	Zielona Góra
<b>123,7 tys.</b>	<b>140,9 tys.</b>
Ludność	Ludność

W końcu I półrocza 2019 r. liczba ludności w Gorzowie Wlkp. wyniosła 123,7 tys., tj. spadła w porównaniu ze stanem w końcu czerwca 2018 r. o 0,4%.

Mieszkańcy Gorzowa Wlkp. stanowili 12,2% ogółu ludności w województwie lubuskim i 18,8% ludności miast.

W końcu czerwca 2019 r. w porównaniu ze stanem w końcu I półrocza poprzedniego zaobserwowano spadek odsetka ludności w wieku produkcyjnym (do 58,6%) przy jednoczesnym wzroście odsetka ludności w wieku poprodukcyjnym (do 24,0%).

W końcu czerwca 2019 r. na 100 osób w wieku produkcyjnym przypadało 40,9 osoby w wieku poprodukcyjnym i 29,8 osoby w wieku przedprodukcyjnym (wobec odpowiednio 39,2 i 29,3 w końcu czerwca 2018 r.).

W Zielonej Górze liczba ludności w końcu czerwca 2019 r. wyniosła 140,9 tys. i była o 0,5% wyższa w stosunku do notowanej w analogicznym okresie poprzedniego roku.

Zielonogórzanie stanowili 13,9% ogółu ludności w województwie lubuskim i 21,4% ludności miejskiej.

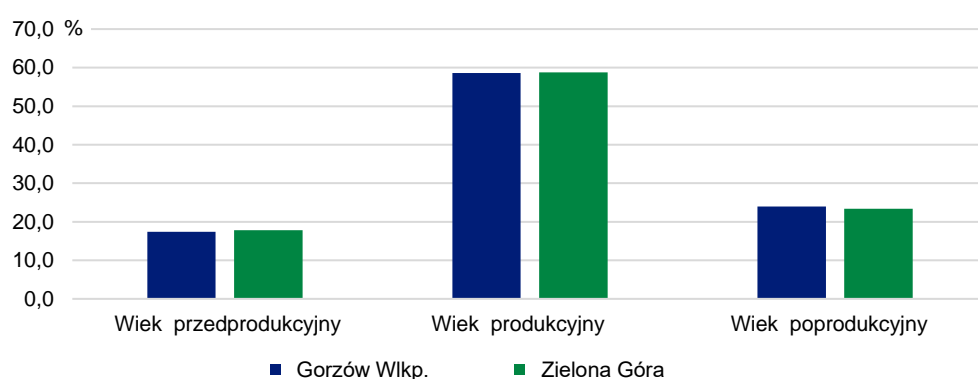
W omawianym okresie w Zielonej Górze zanotowano wzrost odsetka osób w wieku przed- i poprodukcyjnym (odpowiednio do 17,8% i do 23,4%) przy dalszym spadku udziału ludności w wieku produkcyjnym do 58,8%.

W połowie 2019 r. na 100 osób w wieku produkcyjnym przypadało 39,7 osoby w wieku poprodukcyjnym i 30,3 osoby w wieku przedprodukcyjnym (wobec odpowiednio 38,3 i 29,6 w połowie 2018 r.).

Zarówno w Gorzowie Wlkp., jak i w Zielonej Górze widoczne są oznaki starzenia się populacji, przejawiające się m.in. rosnącym udziałem ludności w wieku poprodukcyjnym w ogóle ludności miast, przy spadku udziału ludności w wieku produkcyjnym

W Gorzowie Wlkp. i w Zielonej Górze odsetek ludności w wieku produkcyjnym jest mniejszy niż w pozostałych powiatach w województwie

Wykres 1. Struktura ludności według ekonomicznych grup wieku w 2019 r. (stan w dniu 30 VI)



## Ruch naturalny ludności

Gorzów Wlkp.	Zielona Góra
<b>-3,52</b>	<b>-1,00</b>
Przyrost naturalny na 1000 ludności	Przyrost naturalny na 1000 ludności

W I półroczu 2019 r. liczba urodzeń żywych wyniosła 521 i była o 7,3% niższa w stosunku do notowanej w analogicznym okresie poprzedniego roku. Liczba zgonów wyniosła w tym czasie 739, tj. o 1,6% mniej niż przed rokiem.

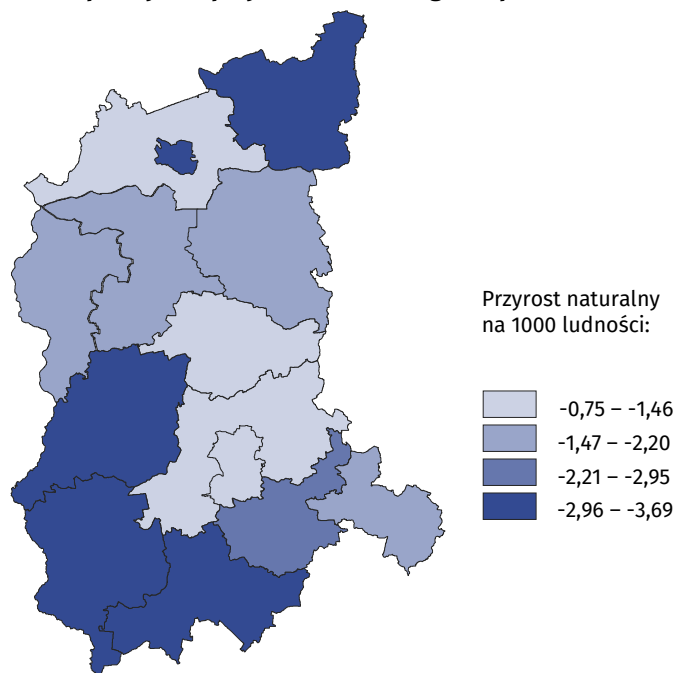
W rezultacie, w I półroczu 2019 r. w Gorzowie Wlkp. zanotowano nadwyżkę liczby zgonów nad liczbą urodzeń, oznaczającą ujemny przyrost naturalny, na poziomie 218 osób (wobec 189 osób w I półroczu 2018 r.).

W Zielonej Górze w I półroczu 2019 r. zanotowano 643 urodzenia żywe, tj. o 8,7% mniej niż w I półroczu poprzedniego roku. Liczba zgonów wyniosła w tym czasie 713, tj. o 3,8% więcej niż w I półroczu 2018 r.

W rezultacie, w okresie styczeń-czerwiec 2019 r., w przeciwieństwie do I półrocza poprzedniego roku, zanotowano nadwyżkę liczby zgonów nad liczbą urodzeń, tj. ujemny przyrost naturalny, w wysokości 70 osób (wobec dodatniego salda w I półroczu 2018 r., równego 17 osobom).

W Gorzowie Wlkp. w I półroczu 2019 r. zanotowano niższy przyrost naturalny niż w Zielonej Górze

Wykres 2. Współczynnik przyrostu naturalnego w I półroczu 2019 r.



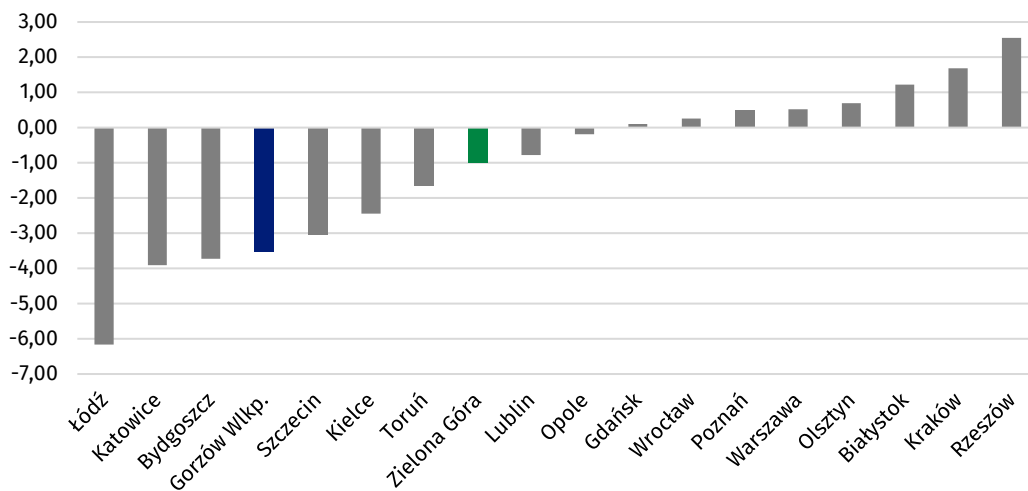
Współczynnik przyrostu naturalnego (tj. przyrost naturalny na 1000 ludności) w Gorzowie Wlkp. w I półroczu 2019 r. wyniósł minus 3,52 (wobec minus 3,04 w I półroczu poprzedniego roku) i był jednym z niższych wśród powiatów województwa. Najniższy współczynnik przyrostu naturalnego zanotowano w powiecie żagańskim.

Spośród 18 miast wojewódzkich w Polsce, w 10 zanotowano ubytek naturalny ludności. Niższy niż w Gorzowie Wlkp. współczynnik przyrostu naturalnego zanotowano w Bydgoszczy, Katowicach i Łodzi.

W Zielonej Górze współczynnik przyrostu naturalnego wyniósł minus 1,00 (0,24 w analogicznym okresie poprzedniego roku). Wyższy niż w Zielonej Górze współczynnik przyrostu naturalnego stwierdzono jedynie w powiecie zielonogórskim.

Wśród miast wojewódzkich w Polsce wyższy niż w Zielonej Górze, lecz wciąż ujemny przyrost naturalny zaobserwowano w Lublinie i w Opolu. Dodatni przyrost naturalny zanotowano w 8 miastach wojewódzkich, najwyższy w Rzeszowie.

**Wykres 3. Współczynnik przyrostu naturalnego według miast wojewódzkich w I półroczu 2019 r.**



W I półroczu 2019 r. w obu miastach na prawach powiatu współczynnik przyrostu naturalnego pogorszył się w porównaniu z notowanym w okresie styczeń-czerwiec 2018 r.

### Migracje

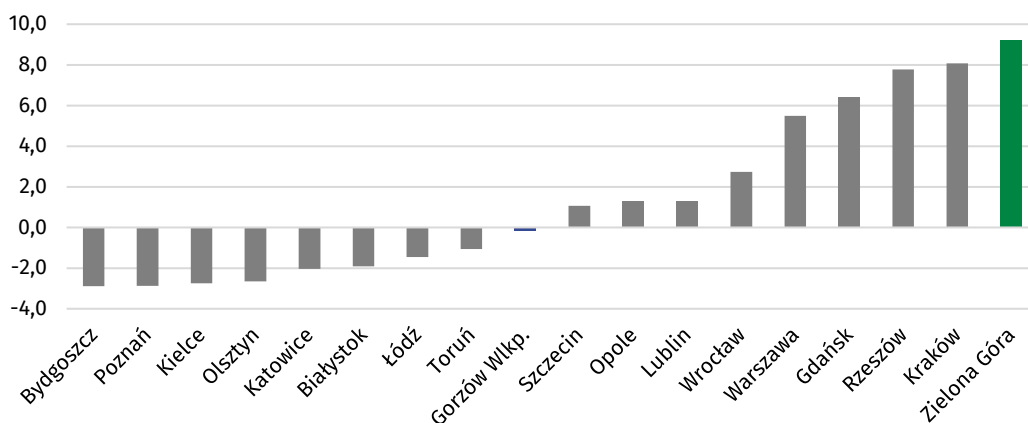
W I półroczu 2019 r. w Gorzowie Wlkp. zameldowano na pobyt stały 656 osób, tj. o 0,7% więcej niż w analogicznym okresie poprzedniego roku. Jednocześnie wymeldowano 668 osób, tj. o 15,2% więcej niż przed rokiem. W rezultacie zanotowano ujemne saldo migracji na poziomie minus 12 osób (wobec dodatniego w I półroczu 2018 r. w wysokości 71 osób). Współczynnik salda migracji na 1000 osób wyniósł -0,2 (wobec 1,1 w analogicznym okresie poprzedniego roku).

Spośród 18 miast wojewódzkich nadwyżkę odptywu ludności nad napływem zanotowano w 9, w tym najwyższą w Bydgoszczy. Gorzów Wlkp. znajdował się w grupie miast o ujemnej wartości współczynnika, jednak jego wartość była największa.

W Zielonej Górze w I półroczu 2019 r. wzrostowi liczby zameldowań na pobyt stały (o 44,1% w skali roku do 1196 osób) towarzyszył spadek liczby wymeldowań (o 0,7% do 549 osób). W rezultacie saldo migracji wzrosło do 647 osób wobec 277 osób w I półroczu 2018 r. Współczynnik salda migracji na 1000 ludności wyniósł 9,2 (wobec 4,0 w I półroczu 2018 r.).

Podobnie jak w I półroczu 2018 r., w omawianym okresie, procesy migracyjne w Zielonej Górze przyczyniały się do wzrostu liczby mieszkańców miasta. Zielona Góra znalazła się na pierwszym miejscu wśród miast wojewódzkich pod względem salda migracji na 1000 ludności.

**Wykres 4. Saldo migracji na 1000 ludności w I półroczu 2019 r.**



Od 2015 r. w Zielonej Górze notuje się dodatnie saldo migracji, przy jednocześnie ujemnej wartości wskaźnika w województwie lubuskim

# Rynek pracy

## Przeciętne zatrudnienie w sektorze przedsiębiorstw<sup>a</sup>

Gorzów Wlkp.	Zielona Góra
<b>22,4 tys.</b>	<b>24,8 tys.</b>
Przeciętne zatrudnienie	Przeciętne zatrudnienie

W 2019 r. przeciętne zatrudnienie w sektorze przedsiębiorstw w Gorzowie Wlkp. wyniosło 22,4 tys.

Z ogółu zatrudnionych w sektorze przedsiębiorstw 49,6% stanowili zatrudnieni w przemyśle, w tym 47,0% - w przetwórstwie przemysłowym. Wysoki odsetek zatrudnionych w mieście zanotowano również w przedsiębiorstwach z sekcji m.in. administrowanie i działalność wspierająca (15,9%) oraz handel; naprawa pojazdów samochodowych (10,7%).

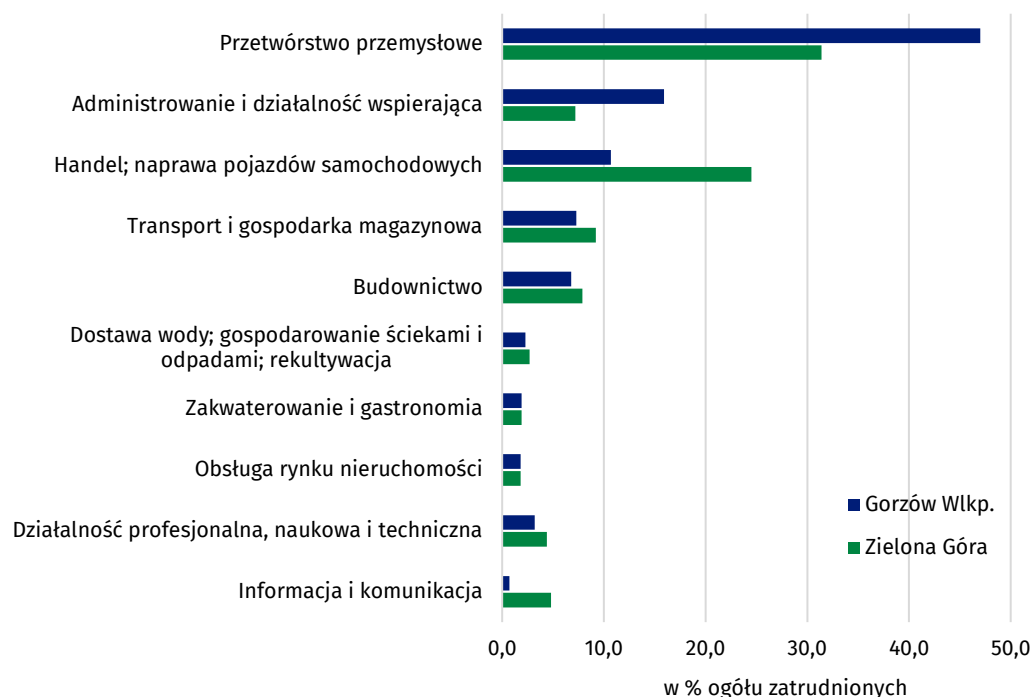
W Zielonej Górze przeciętne zatrudnienie w sektorze przedsiębiorstw w 2019 r. wyniosło 24,8 tys.

Spośród ogółu zatrudnionych w Zielonej Górze 34,9% stanowili zatrudnieni w przemyśle (w tym 31,4% w przetwórstwie przemysłowym). Znaczący udział w ogóle zatrudnionych (24,5%) miały także przedsiębiorstwa zajmujące się handlem; naprawą pojazdów samochodowych.

Zatrudnieni w miastach na prawach powiatu: Gorzów Wlkp. i Zielona Góra łącznie stanowili 35,5% ogółu zatrudnionych w sektorze przedsiębiorstw w województwie

W Gorzowie Wlkp. odsetek zatrudnionych w przetwórstwie przemysłowym jest o 15,6 p. proc. wyższy niż w Zielonej Górze

**Wykres 5. Przeciętne zatrudnienie w sektorze przedsiębiorstw według wybranych sekcji PKD w 2019 r.**



W Zielonej Górze udział zatrudnionych w handlu; naprawie pojazdów samochodowych w przeciętnym zatrudnieniu ogółem był ponad 2-krotnie wyższy niż w Gorzowie Wlkp.

W porównaniu z 2018 r. przeciętne zatrudnienie w sektorze przedsiębiorstw w Gorzowie Wlkp. wzrosło o 2,0%, wobec wzrostu przeciętnego zatrudnienia w województwie o 2,2%.

W Zielonej Górze przeciętne zatrudnienie w sektorze przedsiębiorstw wzrosło w porównaniu ze stanem zanotowanym w 2018 r. o 2,0%, tj. w mniejszym stopniu niż średnio w województwie.

<sup>a</sup> W przedsiębiorstwach o liczbie pracujących powyżej 9 osób.

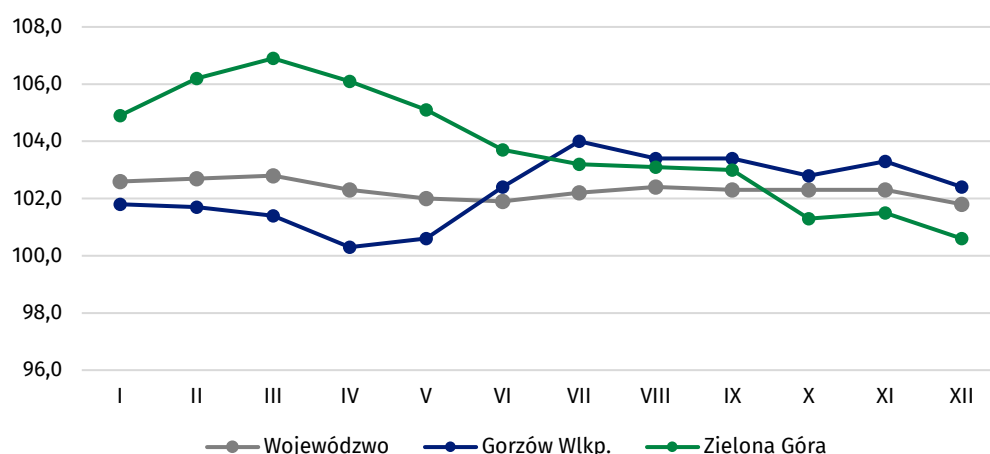
Spośród sekcji o największym udziale w przeciętnym zatrudnieniu ogółem wzrost zatrudnienia zanotowano m.in. w: budownictwie (o 8,0%), transporcie i gospodarce magazynowej (o 1,0%) oraz w przetwórstwie przemysłowym (o 0,3%).

Jednocześnie zmniejszyło się przeciętne zatrudnienie w przedsiębiorstwach zajmujących się m.in. handlem; naprawą pojazdów samochodowych (5,5%) oraz administrowaniem i działalnością wspierającą (o 1,3%).

W Zielonej Górze wyższe niż w 2018 r. było przeciętne zatrudnienie w przedsiębiorstwach z sekcji m.in.: budownictwo (o 7,5%), handel; naprawa pojazdów samochodowych (o 6,6%), transport i gospodarka magazynowa (o 4,6%) oraz przetwórstwo przemysłowe (o 0,8%).

Spadek zatrudnienia wystąpił m.in. w administrowaniu i działalności wspierającej (o 16,2%) oraz obsłudze rynku nieruchomości (o 8,8%).

**Wykres 6. Dynamika przeciętnego zatrudnienia w sektorze przedsiębiorstw w 2019 r. (analogiczny miesiąc ub. roku = 100)**



We wszystkich miesiącach 2019 r. przeciętne zatrudnienie w Gorzowie Wlkp. utrzymywało się na wyższym poziomie niż w analogicznych miesiącach poprzedniego roku. Najwyższy wzrost zatrudnienia w skali roku wystąpił w lipcu 2019 r. (o 4,0%), a najniższy w kwietniu 2019 r. (o 0,3%).

W Zielonej Górze we wszystkich miesiącach 2019 r. obserwowano wzrost przeciętnego zatrudnienia w stosunku do analogicznych miesięcy poprzedniego roku. Najwyższy wzrost zatrudnienia zanotowano w marcu 2019 r. (o 6,9%). W kolejnych miesiącach tempo wzrostu zatrudnienia w skali roku uległo spowolnieniu, osiągając w grudniu 2019 r. poziom o 0,6%.

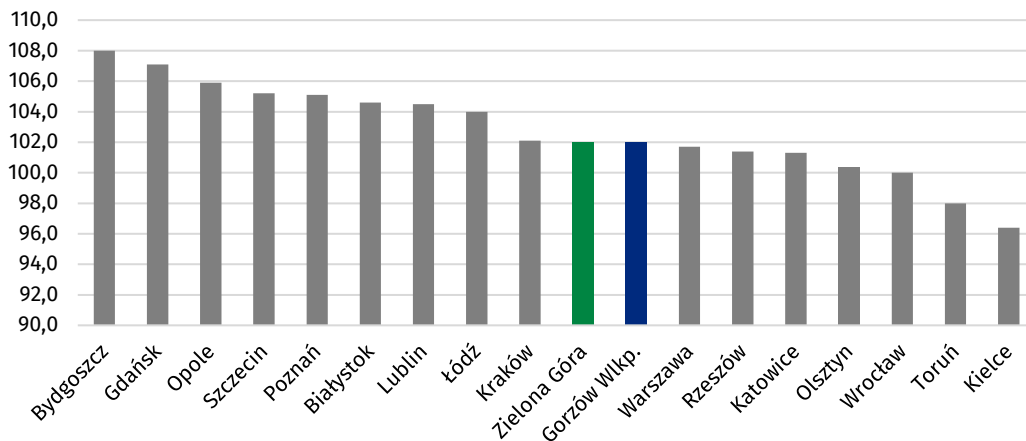
### Przeciętne zatrudnienie w Gorzowie Wlkp. i Zielonej Górze na tle miast wojewódzkich

W 2019 r. Gorzowie Wlkp. znalazł się w grupie miast ze wzrostem przeciętnego zatrudnienia w sektorze przedsiębiorstw. We Wrocławiu przeciętne zatrudnienie nie zmieniło się, a spadek odnotowano w Kielcach (o 3,6%) i Toruniu (o 2,0%).

W 2019 r. w Zielonej Górze, podobnie jak w większości miast wojewódzkich, odnotowano wzrost przeciętnego zatrudnienia. Największy wzrost w skali roku zaobserwowano w Bydgoszczy (o 8,0%).

Zarówno w Gorzowie Wlkp. jak i w Zielonej Górze odnotowano wzrost przeciętnego zatrudnienia w sektorze przedsiębiorstw na poziomie 2,0%

**Wykres 7. Dynamika przeciętnego zatrudnienia w sektorze przedsiębiorstw według miast wojewódzkich w 2019 r. (2018 = 100)**



**Bezrobotnie rejestrowane**

Gorzów Wlkp.	Zielona Góra
<b>1296</b>	<b>1664</b>
liczba bezrobotnych zarejestrowanych	liczba bezrobotnych zarejestrowanych

W końcu 2019 r. liczba zarejestrowanych bezrobotnych w Gorzowie Wlkp. wyniosła 1296, tj. o 12,6% mniej niż przed rokiem.

W ciągu roku zarejestrowano prawie 4,6 tys. nowych bezrobotnych, tj. o 8,6% mniej niż w poprzednim roku. Liczba wyrejestrowanych bezrobotnych w ciągu roku wyniosła ponad 4,8 tys. i była o 5,4% mniejsza niż w 2018 r. Spośród bezrobotnych wyłączonych z ewidencji, 1,9 tys. stanowiły osoby wyłączone z powodu podjęcia pracy, a 1,3 tys. – z powodu niepotwierdzenia gotowości do podjęcia pracy.

W Zielonej Górze liczba zarejestrowanych bezrobotnych w końcu 2019 r. wyniosła 1664 osoby i była o 27,0 % niższa niż w końcu grudnia 2018 r.

W okresie styczeń-grudzień 2019 r. w Zielonej Górze zarejestrowano blisko 4,7 tys. bezrobotnych, tj. o 8,7% mniej niż w 2018 r. Liczba wyrejestrowanych bezrobotnych zwiększyła się w skali roku o 3,6%, do 5,3 tys. osób (w tym 2,3 tys. z powodu podjęcia pracy, a 1,4 tys. – z powodu niepotwierdzenia gotowości do pracy).

**Wykres 8. Bezrobotni zarejestrowani będący w szczególnej sytuacji na rynku pracy w 2019 r. (w % bezrobotnych zarejestrowanych ogółem; stan w dniu 31 XII)**

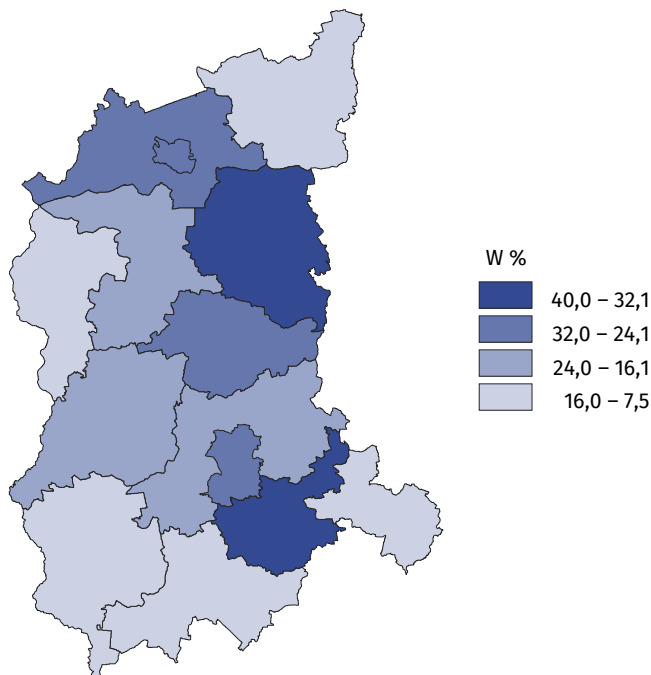


Bezrobotni zarejestrowani w miastach na prawach powiatu: Gorzów Wlkp. i Zielona Góra łącznie stanowili 16,0% ogółu bezrobotnych zarejestrowanych w województwie

Z ogółu zarejestrowanych bezrobotnych w Gorzowie Wlkp. 22,2% stanowili długotrwale bezrobotni. W porównaniu z końcem 2018 r. ich udział w ogóle zarejestrowanych bezrobotnych w mieście zmniejszył się o 4,4 p. proc.

W strukturze zarejestrowanych bezrobotnych w Zielonej Górze 36,9% stanowili długotrwale bezrobotni, przy czym ich udział w ogóle zarejestrowanych bezrobotnych w mieście zmniejszył się w porównaniu z analogicznym okresem ub. roku o 2,5 p. proc.

**Wykres 9. Spadek liczby długotrwale bezrobotnych w 2019 r. w stosunku do 2018 r. (w %)**  
Stan w dniu 31 XII

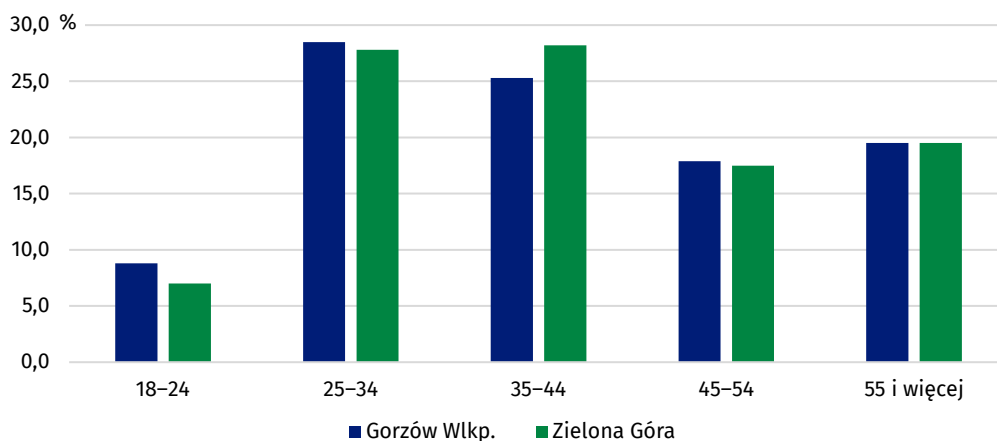


W obu miastach na prawach powiatu liczba długotrwale bezrobotnych zmniejszyła się w porównaniu z końcem 2018 r.: w Gorzowie Wlkp. o 26,9%, w Zielonej Górze o 31,7%

Odsetek osób bezrobotnych w wieku powyżej 50 roku życia wyniósł 29,2% (wobec 30,7% w końcu 2018 r.). Z kolei odsetek osób młodych, w wieku do 30 roku życia ukształtował się na poziomie 23,2% (wobec 20,7% w końcu poprzedniego roku).

W ogóle bezrobotnych zarejestrowanych w Zielonej Górze osoby w wieku powyżej 50 roku życia stanowiły 28,1%, podobnie jak w końcu 2018 r. Odsetek osób w wieku do 30 roku życia w końcu 2019 r. wyniósł 20,1% (wobec 21,0% w końcu poprzedniego roku).

**Wykres 10. Struktura bezrobotnych zarejestrowanych według grup wieku w 2019 r.**  
Stan w dniu 31 XII



Najmniejszą grupę bezrobotnych stanowiły osoby w wieku 18-24 lata, odpowiednio w Gorzowie Wlkp. 8,8%, w Zielonej Górze 7,0%

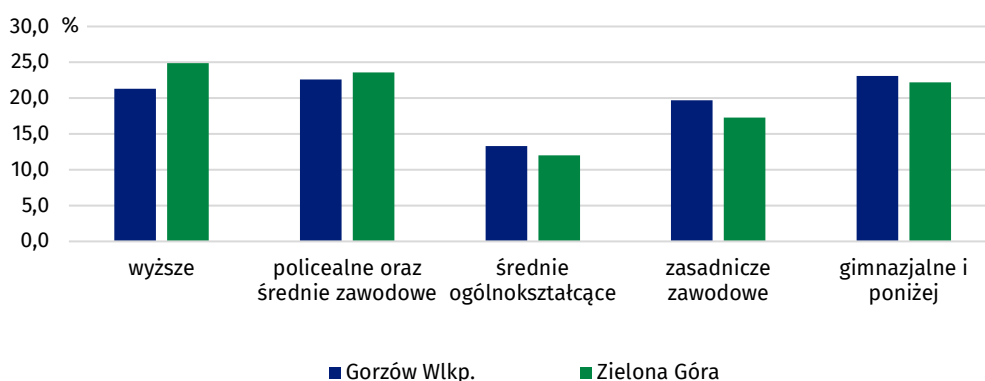
Na poziomie zbliżonym do notowanego przed rokiem ukształtował się udział kobiet w populacji bezrobotnych zarejestrowanych w Gorzowie Wlkp. (57,8%). Liczba bezrobotnych kobiet spadła w porównaniu z końcem 2018 r. o 12,2%, przy równoczesnym spadku liczby bezrobotnych mężczyzn o 13,0%.

W końcu 2019 r. udział kobiet w ogóle zarejestrowanych bezrobotnych wyniósł 56,4% wobec 57,9% w końcu poprzedniego roku. Liczba bezrobotnych kobiet w Zielonej Górze spadła w skali roku o 29,0%, przy spadku liczby bezrobotnych mężczyzn o 24,4%.

W 2019 r. liczba bezrobotnych kobiet w Gorzowie Wlkp. spadła w skali roku w mniejszym stopniu niż w Zielonej Górze

**Wykres 11. Struktura bezrobotnych zarejestrowanych według wykształcenia w 2019 r.**

Stan w dniu 31 XII



W końcu 2019 r. z ogółu bezrobotnych zarejestrowanych w Gorzowie Wlkp. 72,5% pozostawało bez prawa do zasiłku (wobec 76,3% w końcu poprzedniego roku).

W omawianym okresie w Zielonej Górze bez prawa do zasiłku pozostawało 81,6% ogółu zarejestrowanych bezrobotnych (wobec 84,5% w końcu poprzedniego roku).

Odsetek bezrobotnych bez prawa do zasiłku w Gorzowie Wlkp. był mniejszy niż w Zielonej Górze

### Stopa bezrobocia rejestrowanego

Gorzów Wlkp.	Zielona Góra
<b>2,2%</b>	<b>2,4%</b>
Stopa bezrobocia rejestrowanego	Stopa bezrobocia rejestrowanego

W końcu 2019 r. stopa bezrobocia rejestrowanego wyniosła 2,2%. Była to najniższa zanotowana wartość stopy bezrobocia spośród wszystkich powiatów w województwie.

Stopa bezrobocia rejestrowanego w końcu grudnia 2019 r. ukształtowała się na poziomie 2,4%, tj. zmniejszyła się w porównaniu z końcem grudnia 2018 r.

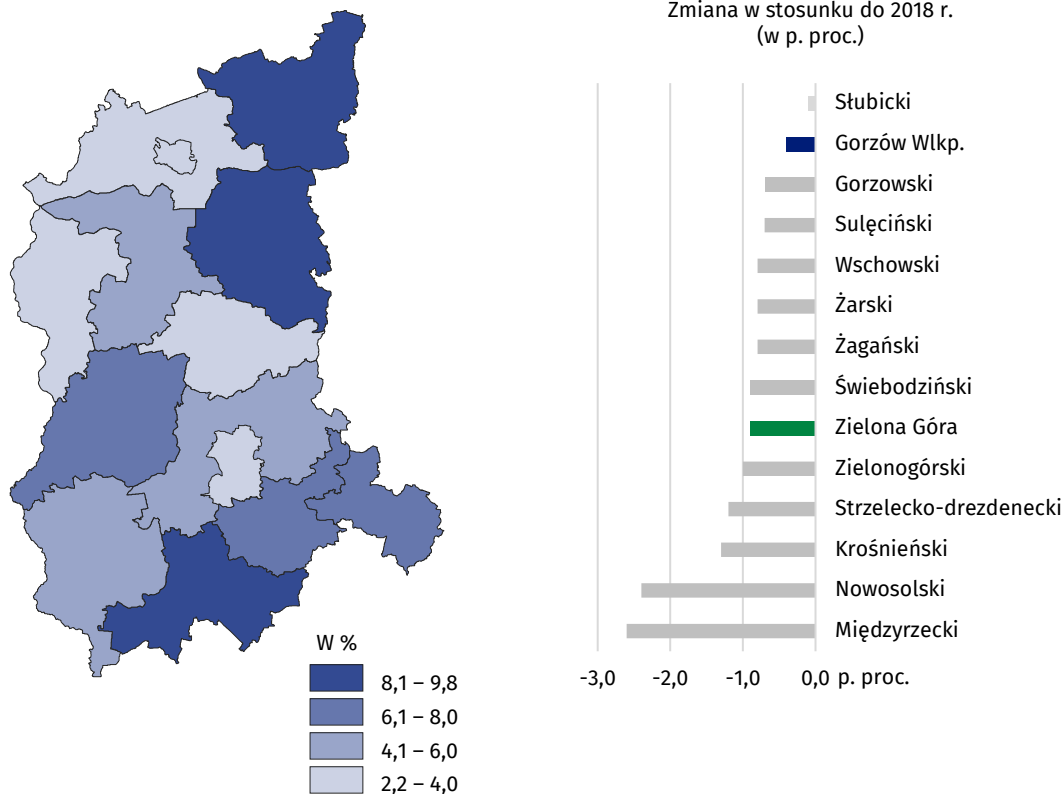
Wśród powiatów o wysokiej stopie bezrobocia znajdował się powiat strzelecko-drezdeński (9,8%) i powiat międzyszycki (9,4%).

Taką samą jak w Zielonej Górze stopę bezrobocia zanotowano w powiecie słubickim, a niższą tylko w Gorzowie Wlkp.



## Wykres 12. Stopa bezrobocia rejestrowanego według powiatów w 2019 r.

Stan w w dniu 31 XII

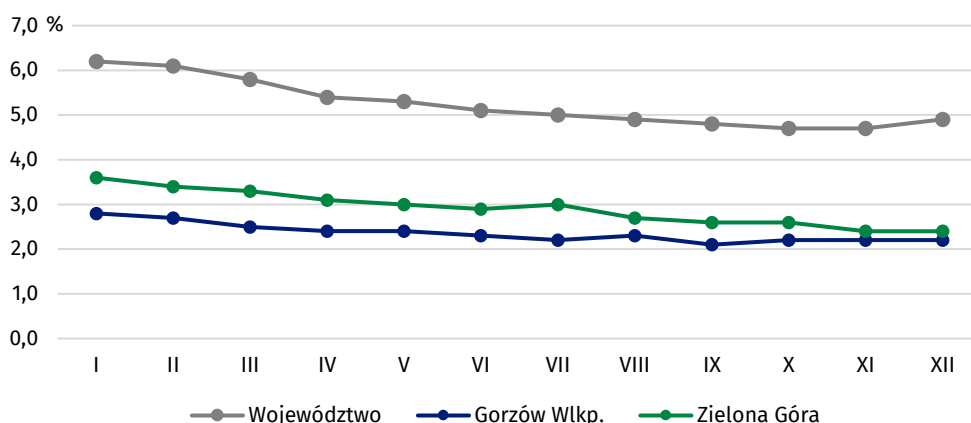


W końcu 2019 r. we wszystkich powiatach województwa lubuskiego stopa bezrobocia rejestrowanego była mniejsza niż w końcu 2018 r. W Gorzowie Wlkp. zmniejszyła się o 0,4 p. proc. Mniejszy spadek stopy bezrobocia w ujęciu rocznym zanotowano jedynie w powiecie stubickim.

W porównaniu z końcem 2018 r., stopa bezrobocia rejestrowanego w Zielonej Górze spadła o 0,9 p. proc., tj. w większym stopniu niż w Gorzowie Wlkp.

## Wykres 13. Stopa bezrobocia rejestrowanego w 2019 r.

Stan w końcu miesiąca



W kolejnych miesiącach 2019 r. stopa bezrobocia rejestrowanego w miastach na prawach powiatu sukcesywnie zmniejszała się. Zarówno w Gorzowie Wlkp., jak i w Zielonej Górze, stopa bezrobocia kształtowała się na poziomie znacznie poniżej średniej stopy bezrobocia w województwie lubuskim.

## Bezrobocie rejestrowane w Gorzowie Wlkp. i Zielonej Górze na tle miast wojewódzkich

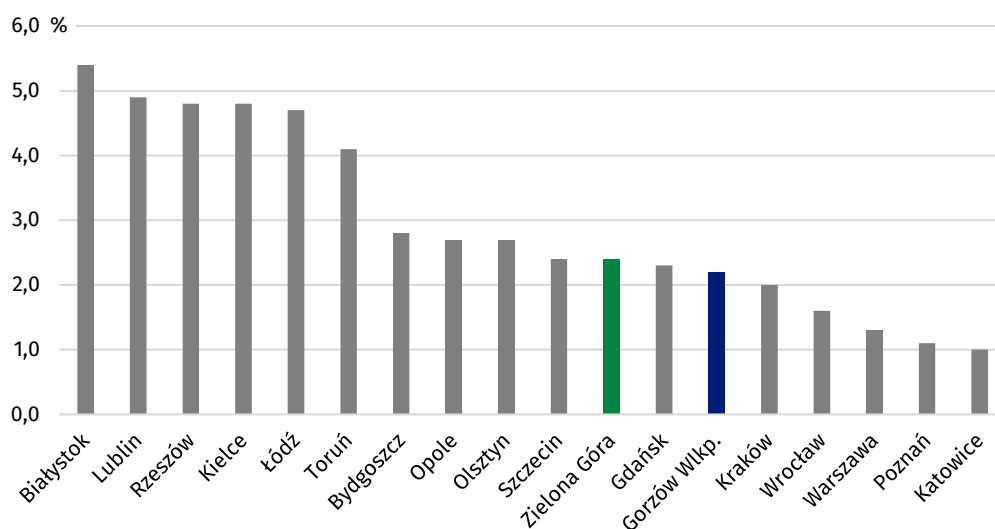
Na koniec 2019 r. Gorzów Wlkp. był w grupie miast o najniższej stopie bezrobocia rejestrowanego. Mniejszą wartość stopy bezrobocia rejestrowanego zanotowano w Krakowie, Wrocławiu, Warszawie, Poznaniu i Katowicach.

W 2019 r. we wszystkich miastach wojewódzkich wystąpił spadek stopy bezrobocia rejestrowanego w stosunku do końca roku poprzedniego. Zielona Góra to miasto wojewódzkie o najgłębszym spadku stopy bezrobocia rejestrowanego na poziomie 0,9 p. proc.

W 2019 r. we wszystkich miastach wojewódzkich odnotowano w skali roku spadek liczby zarejestrowanych bezrobotnych i stopy bezrobocia rejestrowanego

**Wykres 14. Stopa bezrobocia rejestrowanego według miast wojewódzkich w 2019 r.**

Stan w dniu 31 XII



W 2019 r. spośród miast wojewódzkich najniższą stopę bezrobocia rejestrowanego zanotowano w Katowicach, Poznaniu, Warszawie i Wrocławiu

## Wynagrodzenie

### Przeciętne miesięczne wynagrodzenie brutto<sup>b</sup>

Gorzów Wlkp.	Zielona Góra
<b>4229,21 zł</b> przeciętne miesięczne wynagrodzenie brutto	<b>4430,56 zł</b> przeciętne miesięczne wynagrodzenie brutto

W 2019 r. przeciętne miesięczne wynagrodzenie brutto w sektorze przedsiębiorstw wyniosło 4229,21 zł i było o 4,6% wyższe niż w 2018 r.

We wszystkich sekcjach PKD zanotowano wzrost w skali roku. Największy wzrost wynagrodzenia w stosunku do 2018 r. wystąpił w przedsiębiorstwach zajmujących się zakwaterowaniem i gastronomią (o 11,6%). Wyższe niż przed rokiem były także wynagrodzenia m.in. w: handlu; naprawie pojazdów samochodowych (o 9,2%), działalności profesjonalnej, naukowej i technicznej (o 7,5%), administrowaniu i działalności wspierającej (o 6,7%), dostawie wody; gospodarowaniu ściekami i odpadami; rekultywacji (o 5,8%) oraz budownictwie (o 5,4%).

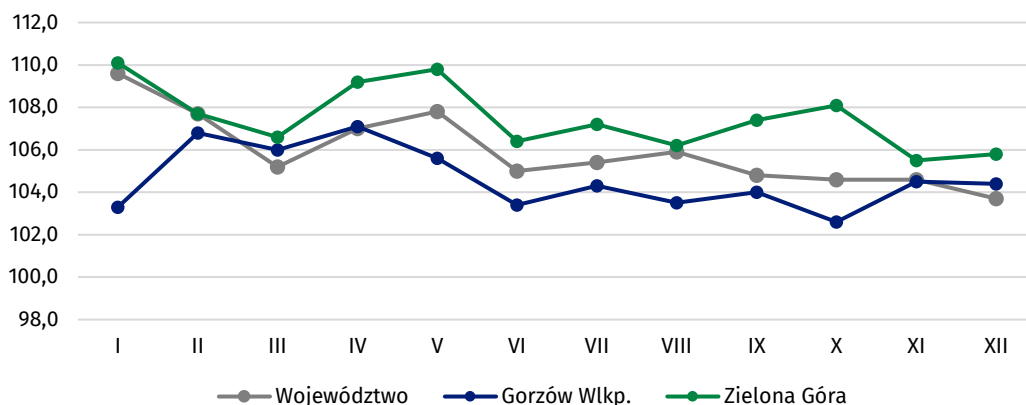
W 2019 r. przeciętne miesięczne wynagrodzenie brutto w sektorze przedsiębiorstw w Zielonej Górze wyniosło 4430,56 zł, tj. wzrosło w porównaniu z 2018 r. o 7,5%.

Wyższe niż w 2018 r. wynagrodzenia zanotowano m.in. w jednostkach związanych z zakwaterowaniem i gastronomią oraz w działalności profesjonalnej, naukowej i technicznej (po 11,7%). Wzrost wynagrodzenia wystąpił także w budownictwie (o 11,6%) przetwórstwie przemysłowym oraz administrowaniu i działalności wspierającej (po 8,0%), handlu; naprawie pojazdów samochodowych oraz obsłudze rynku nieruchomości (po 6,8%) jak również w dostawie wody; gospodarowaniu ściekami i odpadami; rekultywacji (o 5,9%).

W 2019 r. przeciętne miesięczne wynagrodzenie brutto w sektorze przedsiębiorstw w Gorzowie Wlkp. i w Zielonej Górze było niższe od przeciętnego wynagrodzenia w województwie (4457,86 zł)

<sup>b</sup> W sektorze przedsiębiorstw, w jednostkach o liczbie pracujących powyżej 9 osób.

**Wykres 15. Dynamika przeciętnego miesięcznego wynagrodzenie brutto w 2019 r. (analogiczny miesiąc ub. roku = 100)**

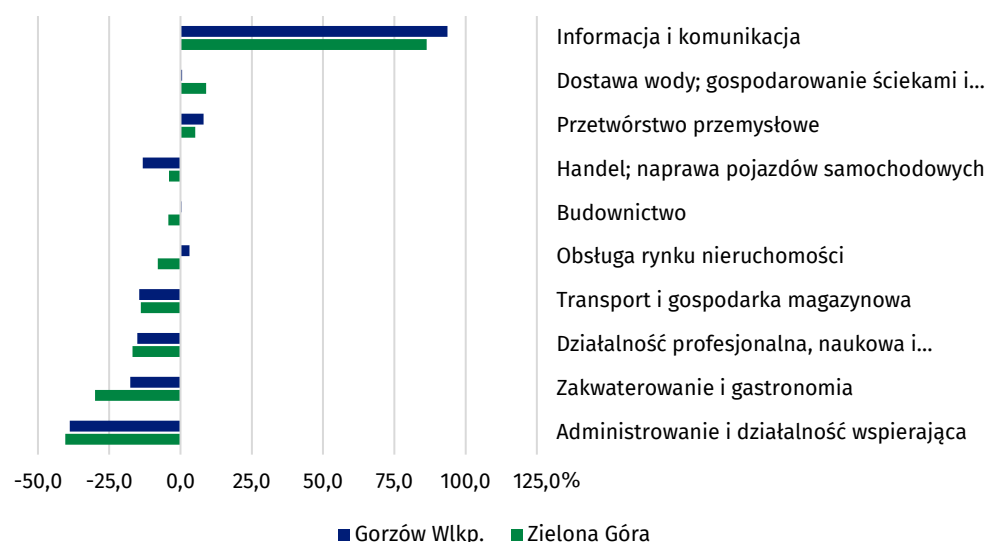


W większości miesięcy 2019 r. wzrost przeciętnego miesięcznego wynagrodzenia brutto w sektorze przedsiębiorstw w Zielonej Górze był wyższy od wzrostu średniego wynagrodzenia w województwie

W 2019 r. w Gorzowie Wlkp. przeciętne wynagrodzenie w sektorze przedsiębiorstw stanowiło 94,9% przeciętnego wynagrodzenia w sektorze przedsiębiorstw w województwie. Niższe od średniej płacy w województwie było przeciętne wynagrodzenie m.in. w administrowaniu i działalności wspierającej (stanowiło 61,2% przeciętnego wynagrodzenia w województwie), transporcie i gospodarce magazynowej (85,5%) oraz handlu; naprawie pojazdów samochodowych (86,8%).

W 2019 r. przeciętne wynagrodzenie brutto w sektorze przedsiębiorstw w Zielonej Górze stanowiło 99,4% przeciętnego wynagrodzenia w sektorze przedsiębiorstw w województwie. Odchylenie od przeciętnej płacy w województwie zanotowano m.in. w przedsiębiorstwach z sekcji: administrowanie i działalność wspierająca (stanowiło 59,6% przeciętnego wynagrodzenia w województwie), transport i gospodarka magazynowa (86,1%) oraz handel; naprawa pojazdów samochodowych (96,0%).

**Wykres 16. Odchylenie przeciętnych miesięcznych wynagrodzeń brutto od przeciętnego wynagrodzenia w województwie w 2019 r. (4457,86 zł) według wybranych sekcji**



W Gorzowie Wlkp. wynagrodzenia wyższe od przeciętnego miesięcznego wynagrodzenia brutto w województwie zanotowano m.in. w informacji i komunikacji (o 93,7%). Wyższe wynagrodzenie było także w sekcji przetwórstwo przemysłowe (o 8,1%), która koncentrowała ok. 47% ogółu zatrudnionych.

W Zielonej Górze powyżej średniego wynagrodzenia w województwie ukształtowało się przeciętne wynagrodzenie m.in. w przetwórstwie przemysłowym (o 5,2%), którego udział w ogóle zatrudnionych był największy (ok. 31%).

## Przeciętne miesięczne wynagrodzenie brutto w Gorzowie Wlkp. i Zielonej Górze na tle miast wojewódzkich w 2019 r.

W 2019 r. Gorzów Wlkp. był miastem o jednym z niższych wśród miast wojewódzkich przeciętnych miesięcznych wynagrodzeń brutto w sektorze przedsiębiorstw. Niższe niż w Gorzowie Wlkp. wynagrodzenia zanotowano w Białymstoku (na poziomie 4215,86 zł).

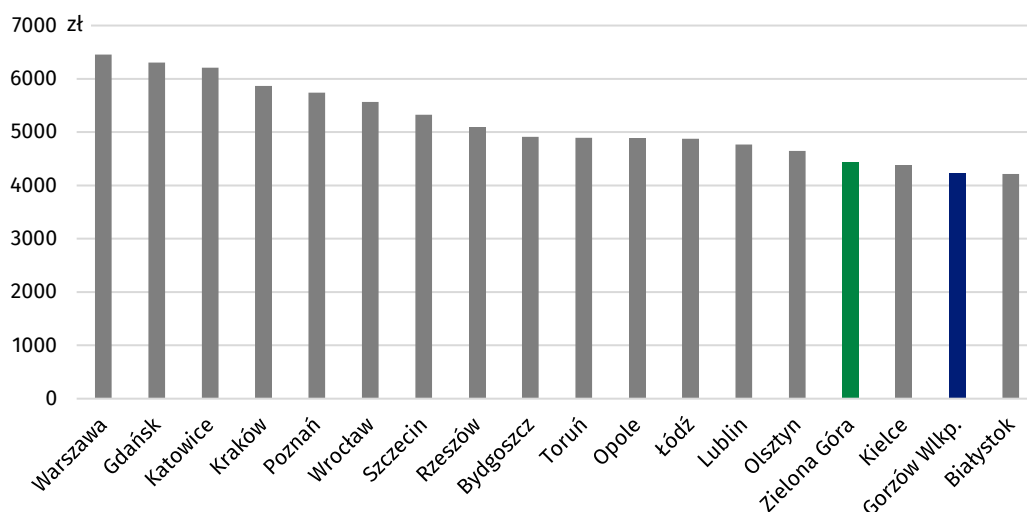
Jednocześnie w Gorzowie Wlkp. zanotowano najniższy wzrost przeciętnego wynagrodzenia w skali roku w grupie miast wojewódzkich.

W 2019 r. Zielona Góra była czwartym miastem wojewódzkim w kraju o najniższym przeciętnym miesięcznym wynagrodzeniu brutto w sektorze przedsiębiorstw. Niższe wynagrodzenie zanotowano jedynie w Kielcach, Gorzowie Wlkp. i Białymstoku.

W stosunku do poprzedniego roku Zielona Góra mieściła się w grupie miast o relatywnie wysokim wzroście przeciętnego wynagrodzenia. Na podobnym poziomie jak w Zielonej Górze ukształtował się wzrost przeciętnego wynagrodzenia w Białymstoku i Wrocławiu.

W 2019 r. Gorzów Wlkp. i Zielona Góra znajdowały się w grupie miast wojewódzkich o najniższym przeciętnym miesięcznym wynagrodzeniu brutto

**Wykres 17. Przeciętne miesięczne wynagrodzenie brutto w sektorze przedsiębiorstw w 2019 r. według miast wojewódzkich**



## Przemysł i budownictwo<sup>c</sup>

### Produkcja sprzedana przemysłu

Gorzów Wlkp.	Zielona Góra
<b>8238,6 mln zł</b>	<b>3101,3 mln zł</b>
Produkcja sprzedana przemysłu	Produkcja sprzedana przemysłu

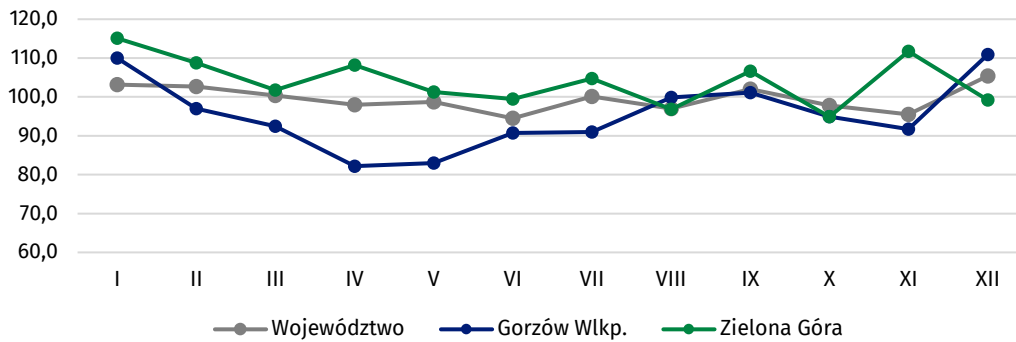
W 2019 r. produkcja sprzedana przemysłu w Gorzowie Wlkp. wyniosła 8238,6 mln zł (w cenach bieżących). Licząc w cenach stałych, była o 5,1% niższa niż w 2018 r.

W Zielonej Górze produkcja sprzedana przemysłu ukształtowała się na poziomie 3101,3 mln zł (w cenach bieżących) i była o 7,7% wyższa w porównaniu z 2018 r. (w cenach stałych).

Produkcja sprzedana przemysłu zrealizowana przez przedsiębiorstwa zlokalizowane w Gorzowie Wlkp. stanowiła 21,1% ogółu produkcji sprzedanej przemysłu w województwie

<sup>c</sup> W przedsiębiorstwach o liczbie pracujących powyżej 9 osób.

**Wykres 18. Dynamika produkcji sprzedanej przemysłu w 2019 r.**  
(analogiczny miesiąc ub. roku = 100; w cenach stałych)



Wydajność pracy w przemyśle, mierzona produkcją sprzedaną na 1 zatrudnionego, w 2019 r. była o 5,9% niższa niż przed rokiem, przy wzroście przeciętnego zatrudnienia w przemyśle o 0,8%.

W Zielonej Górze w 2019 r. wydajność pracy w przemyśle mierzona wartością produkcji sprzedanej przemysłu na 1 zatrudnionego wzrosła w skali roku o 6,5%, przy wzroście przeciętnego zatrudnienia w przemyśle o 1,1%.

W 2019 r. udział produkcji sprzedanej przemysłu przedsiębiorstw mających siedzibę w Zielonej Górze w ogóle produkcji sprzedanej przemysłu w województwie wyniósł 7,9%

### Budownictwo

Gorzów Wlkp.	Zielona Góra
<b>466,2 mln zł</b>	<b>819,1 mln zł</b>
Produkcja sprzedana budownictwa	Produkcja sprzedana budownictwa

W 2019 r. produkcja sprzedana budownictwa w Gorzowie Wlkp. wyniosła 466,2 mln zł i była o 3,6% wyższa niż przed rokiem (wobec wzrostu w 2018 r. o 27,6%).

Wydajność pracy w budownictwie mierzona wielkością produkcji sprzedanej budownictwa na 1 zatrudnionego spadła w skali roku o 4,0%, wobec wzrostu liczby zatrudnianych w przedsiębiorstwach budowlanych w Gorzowie Wlkp. o 8,0%.

W Zielonej Górze produkcja sprzedana budownictwa ukształtowała się na poziomie 819,1 mln zł, tj. o 8,9% wyższym niż w 2018 r. (po wzroście notowanym przed rokiem o 20,8%).

W 2019 r. w Zielonej Górze wydajność pracy w budownictwie liczona wartością produkcji sprzedanej budownictwa na 1 zatrudnionego była o 1,3% wyższa w porównaniu z 2018 r., przy wzroście przeciętnego zatrudnienia w budownictwie o 7,5%.

W 2019 r. produkcja sprzedana budownictwa zrealizowana przez przedsiębiorstwa zlokalizowane w Gorzowie Wlkp. i Zielonej Górze łącznie stanowiła 48,1% produkcji sprzedanej budownictwa w województwie ogółem

### Produkcja budowlano-montażowa

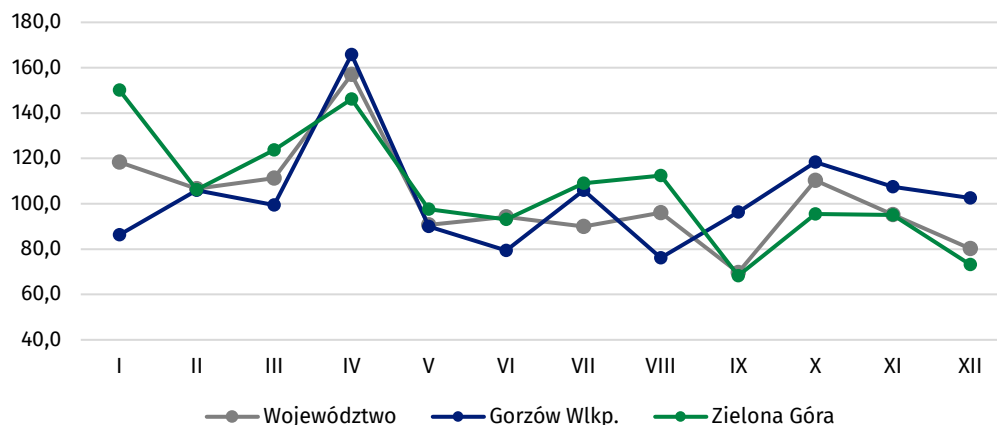
W 2019 r. w Gorzowie Wlkp. 48,4% produkcji sprzedanej budownictwa stanowiła produkcja budowlano-montażowa, której wartość wyniosła 225,5 mln zł.

W porównaniu z poprzednim rokiem produkcja budowlano-montażowa w Gorzowie Wlkp. spadła o 4,4% (po wzroście w 2018 r. o 5,1%).

Produkcja budowlano-montażowa zrealizowana na terenie Zielonej Góry w 2019 r. ukształtowała się na poziomie 295,9 mln zł, tj. odpowiadającym 36,1% produkcji sprzedanej budownictwa.

W stosunku do 2018 r. produkcja budowlano-montażowa w Zielonej Górze wzrosła o 1,9% (po wzroście w poprzednim roku o 4,4%).

**Wykres 19. Dynamika produkcji budowlano-montażowej w 2019 r.**  
(analogiczny miesiąc ub. roku = 100)



W 2019 r. produkcja budowlano-montażowa zrealizowana w Gorzowie i Zielonej Górze łącznie stanowiła 43,4% ogółu produkcji budowlano-montażowej w województwie

## Budownictwo mieszkaniowe

### Mieszkania oddane do użytkowania

Gorzów Wlkp.	Zielona Góra
<b>387</b>	<b>1063</b>
Mieszkania oddane do użytkowania	Mieszkania oddane do użytkowania

W 2019 r. w Gorzowie Wlkp. oddano do użytkowania 387 mieszkań. Było to o 46,5% mniej niż w poprzednim roku (wobec wzrostu liczby mieszkań oddanych do użytkowania w 2018 r. o 43,7%).

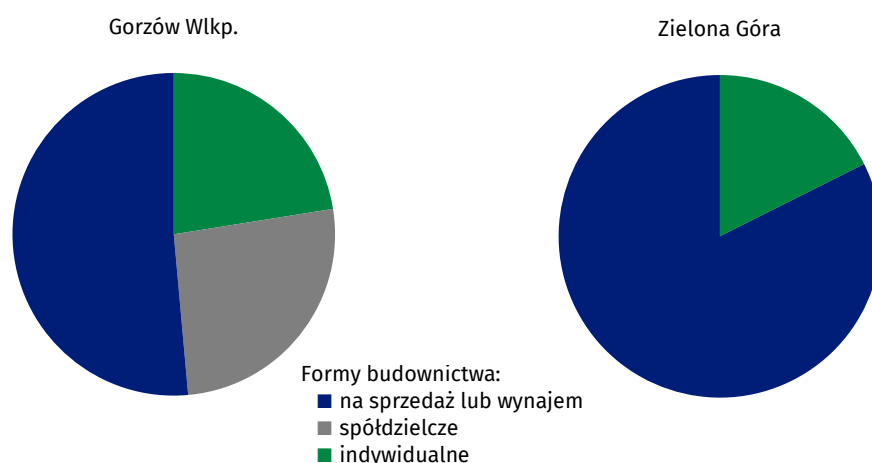
Mniejsza niż przed rokiem była liczba mieszkań przeznaczonych na sprzedaż lub wynajem (o 59,6%) do 199 oraz liczba mieszkań oddanych do użytkowania w budownictwie spółdzielczym (o 41,3%) do 101. W stosunku do poprzedniego roku liczba mieszkań oddanych do użytkowania w budownictwie indywidualnym wzrosła o 47,5% do 87.

W Zielonej Górze liczba mieszkań oddanych do użytkowania wyniosła 1063. Oznacza to dalszy spadek liczby mieszkań oddanych do użytkowania w porównaniu z poprzednim rokiem (o 12,8%), po spadku w 2018 r. (o 18,2%).

Spadek liczby mieszkań oddanych do użytkowania w porównaniu z 2018 r. zanotowano w liczbie mieszkań przeznaczonych na sprzedaż lub wynajem (o 16,4%) do 874. Jednocześnie wzrosła liczba mieszkań oddanych do użytkowania w budownictwie indywidualnym (o 9,9% do 189).

W 2019 r. mieszkania oddane do użytkowania w Gorzowie Wlkp. i w Zielonej Górze stanowiły odpowiednio 9,4% i 25,7% ogółu mieszkań oddanych do użytkowania w województwie

**Wykres 20. Struktura mieszkań oddanych do użytkowania według form budownictwa w 2019 r.**

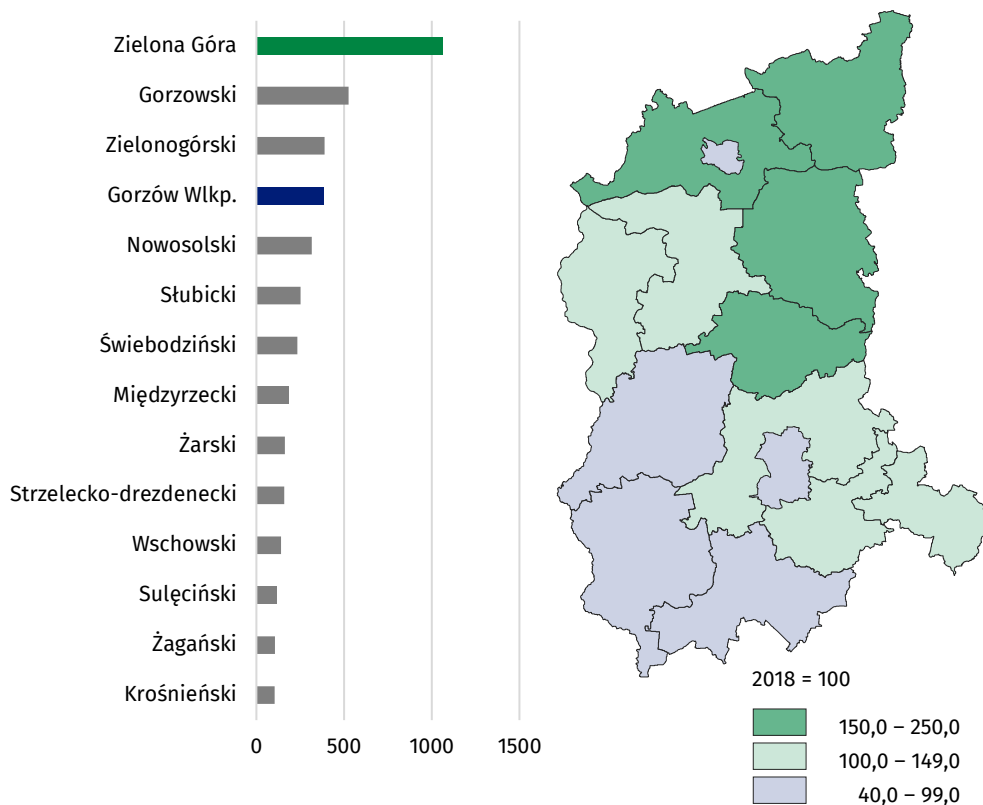


W 2019 r. ponad połowa mieszkań oddanych do użytkowania w miastach na prawach powiatu stanowiły mieszkania na sprzedaż lub wynajem (w Gorzowie Wlkp. ok. 51%, w Zielonej Górze ok. 82%)

W 2019 r. Gorzów Wlkp. mieścił się w grupie powiatów, w których liczba mieszkań oddanych do użytkowania w skali roku spadła. Większy spadek niż w Gorzowie zanotowano w powiatach: krośnieńskim i żarskim.

Oprócz Zielonej Góry i Gorzowa Wlkp. spadek liczby mieszkań oddanych do użytkowania w skali roku zanotowano w powiatach: żagańskim, krośnieńskim i żarskim. W pozostałych powiatach liczba mieszkań oddanych do użytkowania wzrosła, w największym stopniu w międzyrzeckim (o 128,8%).

**Wykres 21. Mieszkania oddane do użytkowania w 2019 r. według powiatów i miast na prawach powiatu**



W porównaniu z 2018 r. liczba mieszkań, na budowę których wydano pozwolenia lub dokonano zgłoszenia z projektem budowlanym zmniejszyła się (o 4,8%) do 628. Z ogółu wydanych pozwoleń 84,7% stanowiły pozwolenia dotyczące budownictwa na sprzedaż lub wynajem i 15,3% budownictwa indywidualnego.

W 2019 r. zmniejszyła się także liczba mieszkań, których budowę rozpoczęto (o 33,2%) do 632, na co wpłynął m.in. spadek w przypadku mieszkań przeznaczonych na sprzedaż lub wynajem (o 40,4%).

W Zielonej Górze liczba mieszkań, na budowę których wydano pozwolenia lub dokonano zgłoszenia z projektem budowlanym wzrosła w skali roku o 6,3% i wyniosła 1678. Były to pozwolenia dotyczące budownictwa na sprzedaż lub wynajem (88,4% ogółu pozwoleń) oraz budownictwa indywidualnego (11,6%).

W 2019 r. w Zielonej Górze rozpoczęto budowę 1859 mieszkań, tj. o 24,6% więcej niż przed rokiem.

## Mieszkania oddane do użytkowania w Gorzowie Wlkp. i Zielonej Górze na tle miast wojewódzkich w 2019 r.

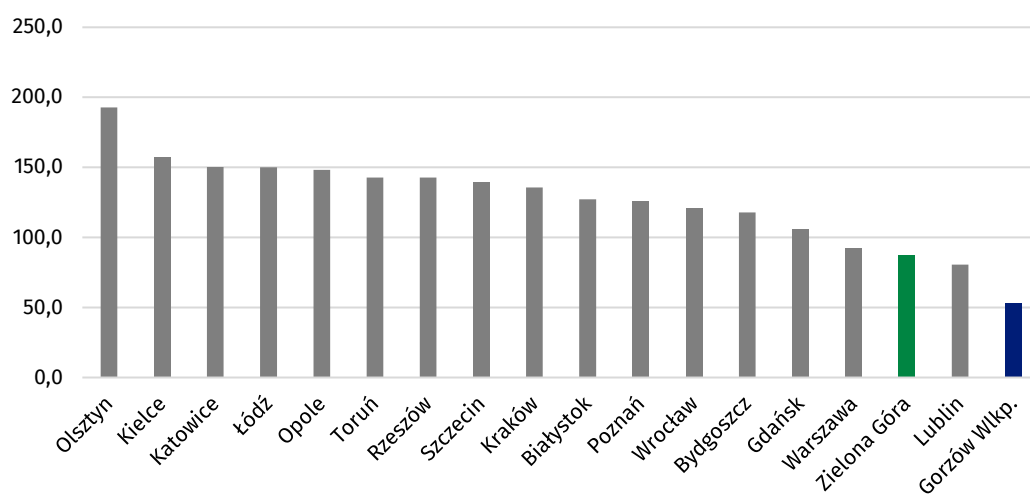
W 2019 r. spadek liczby mieszkań oddanych do użytkowania w skali roku w Gorzowie Wlkp. był większy niż w pozostałych miastach wojewódzkich.

Wzrost zaobserwowano w większości miast, w tym największy w Olsztynie (o 92,9%).

W 2019 r. Zielona Góra była jednym z czterech miast wojewódzkich, w których liczba mieszkań oddanych do użytkowania spadła w stosunku do notowanej w 2018 r. W większym stopniu niż w Zielonej Górze zmniejszyła się liczba mieszkań w Lublinie (o 19,3%) oraz w Gorzowie Wlkp. (o 46,5%).

W większości miast wojewódzkich liczba mieszkań oddanych do użytkowania wzrosła w porównaniu z 2018 r.

**Wykres 22. Dynamika liczby mieszkań oddanych do użytkowania według miast wojewódzkich w 2019 r. (2018 = 100)**



## Podmioty gospodarcze

Podmioty gospodarcze wpisane do rejestru REGON w 2019 r. (stan w dniu 31 XII)

Gorzów Wlkp.	Zielona Góra
<b>17,8 tys.</b> Podmioty w rejestrze REGON	<b>21,9 tys.</b> Podmioty w rejestrze REGON

W końcu 2019 r. w Gorzowie Wlkp. było 17,8 tys. podmiotów gospodarczych zarejestrowanych w rejestrze REGON, tj. o 1,2% więcej niż w końcu 2018 r.

W strukturze podmiotów gospodarczych 70,0% stanowiły osoby fizyczne, a 30,0% osoby prawne i jednostki organizacyjne niemające osobowości prawnej. Były to m.in. spółki handlowe, które stanowiły 10,5% ogółu podmiotów gospodarczych w mieście oraz spółki cywilne stanowiące 6,5%. Udział podmiotów z kapitałem zagranicznym w ogóle podmiotów w Gorzowie Wlkp. wyniósł 1,5%.

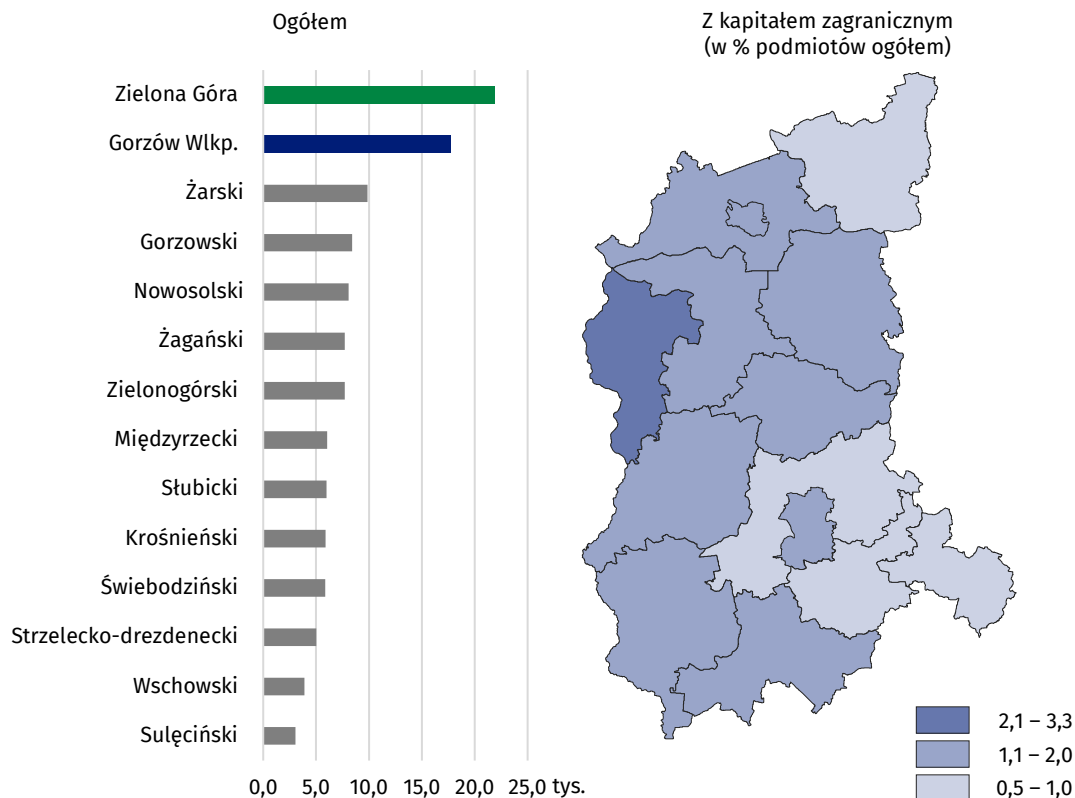
W końcu 2019 r. liczba podmiotów gospodarczych zarejestrowanych w rejestrze REGON w Zielonej Górze wyniosła 21,9 tys. i była o 3,6% większa w porównaniu z końcem 2018 r.

W ogóle podmiotów gospodarczych w Zielonej Górze 67,9% stanowiły osoby fizyczne. Pozostałe 32,1% to osoby prawne i jednostki organizacyjne niemające osobowości prawnej, w tym 14,7% - spółki handlowe. Podmioty z kapitałem zagranicznym stanowiły 1,5% ogółu podmiotów gospodarczych mających siedzibę w Zielonej Górze.

W miastach Gorzów Wlkp. i Zielona Góra łącznie zlokalizowanych było 33,9% ogółu podmiotów gospodarczych w województwie



**Wykres 23. Podmioty gospodarcze zarejestrowane w rejestrze REGON w 2019 r. (stan w dniu 31 XII)**



Największy odsetek podmiotów z udziałem kapitału zagranicznego notuje się w powiecie słubickim (3,3%)

### Podmioty według sekcji PKD

W Gorzowie Wlkp. w strukturze podmiotów gospodarczych wpisanych do rejestru REGON 21,5% stanowiły podmioty związane z handlem; naprawą pojazdów samochodowych oraz 13,0% z budownictwem. Istotny udział w ogóle podmiotów gospodarczych miały podmioty zajmujące się obsługą rynku nieruchomości (9,8%), działalnością profesjonalną, naukową i techniczną (9,7%) oraz transportem i gospodarką magazynową (7,9%).

W porównaniu z poprzednim rokiem wzrosła w Gorzowie Wlkp. liczba podmiotów prowadzących działalność m.in. w zakresie budownictwa (o 6,5%) oraz obsługi rynku nieruchomości (o 1,5%). Wzrost zanotowano również w jednostkach związanych z działalnością profesjonalną, naukową i techniczną (o 1,3%) oraz transportem i gospodarką magazynową (o 0,1%).

Zmniejszyła się natomiast liczba podmiotów m.in. z sekcji handel; naprawa pojazdów samochodowych (o 2,0%).

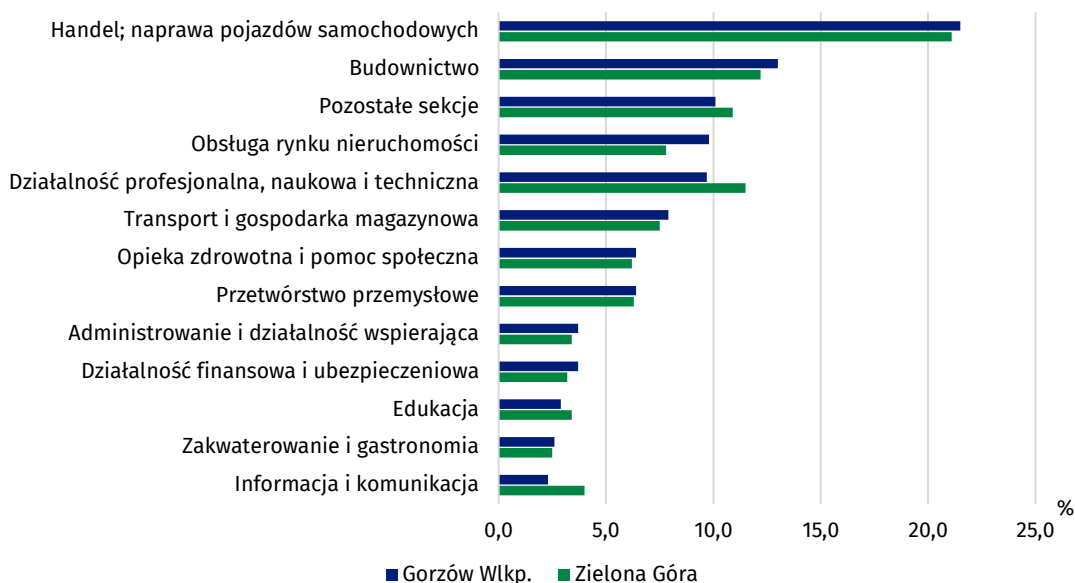
Według rejestru REGON 21,1% ogółu podmiotów gospodarczych w Zielonej Górze stanowiły podmioty z sekcji handel; naprawa pojazdów samochodowych. Znaczący był także udział podmiotów z sekcji: budownictwo (12,2%) oraz działalność profesjonalna, naukowa i techniczna (11,5%), obsługa rynku nieruchomości (7,8%) oraz transport i gospodarka magazynowa (7,5%).

W porównaniu z 2018 r. w Zielonej Górze wzrosła liczba podmiotów prowadzących działalność związaną z m.in. budownictwem (o 8,4%) oraz transportem i dostawą wody (o 5,1%). Wzrost też wystąpił w sekcjach: obsługa rynku nieruchomości (o 4,3%) oraz działalność profesjonalna, naukowa i techniczna (o 4,1%).

Spadła liczba podmiotów zajmujących się handlem; naprawią pojazdów samochodowych (o 0,6%).

Podmioty prowadzące działalność w zakresie handlu; napraw pojazdów samochodowych w Gorzowie Wlkp. i Zielonej Górze łącznie stanowiły ponad 32,9% podmiotów z tej sekcji w województwie

**Wykres 24. Struktura podmiotów gospodarczych w rejestrze REGON według sekcji PKD w 2019 r.**  
(stan w dniu 31 XII)



## Turystyka<sup>d</sup>

### Turystyczne obiekty noclegowe

Gorzów Wlkp.	Zielona Góra
<b>14</b>	<b>31</b>
Obiekty noclegowe	Obiekty noclegowe

W końcu lipca 2019 r. w Gorzowie Wlkp. było 14 obiektów noclegowych (tj. o 16,7% więcej niż w analogicznym okresie poprzedniego roku). Były to głównie hotele, które stanowiły 85,7% ogółu obiektów noclegowych w mieście.

Obiekty zlokalizowane w Gorzowie Wlkp. oferowały łącznie 1014 miejsc noclegowych, i wszystkie z nich były całoroczne.

Z ogółu miejsc noclegowych w mieście 856 (tj. 84,4%) znajdowało się w hotelach. Pozostałe 15,6% ogółu miejsc noclegowych w Gorzowie Wlkp. znajdowało się w tzw. pozostałych turystycznych obiektach noclegowych.

W Zielonej Górze w końcu lipca 2019 r. było 31 obiektów noclegowych (podobnie jak przed rokiem). W grupie tej znajdowało się 19 obiektów hotelowych, w tym 11 hoteli.

Obiekty znajdujące się w Zielonej Górze oferowały łącznie 1328 miejsc noclegowych, w tym 1248 miejsc całorocznych (tj. 94,0% ogółu miejsc w mieście).

Z ogółu miejsc noclegowych w Zielonej Górze 681 (tj. 51,3%) stanowiły miejsca oferowane przez hotele. Dalsze 18,1% miejsc noclegowych w mieście zapewniały tzw. inne obiekty hotelowe<sup>e</sup>, a 4,7% – motele i pensjonaty. Pozostałe obiekty noclegowe<sup>f</sup> oferowały 25,8% ogółu miejsc noclegowych w Zielonej Górze.

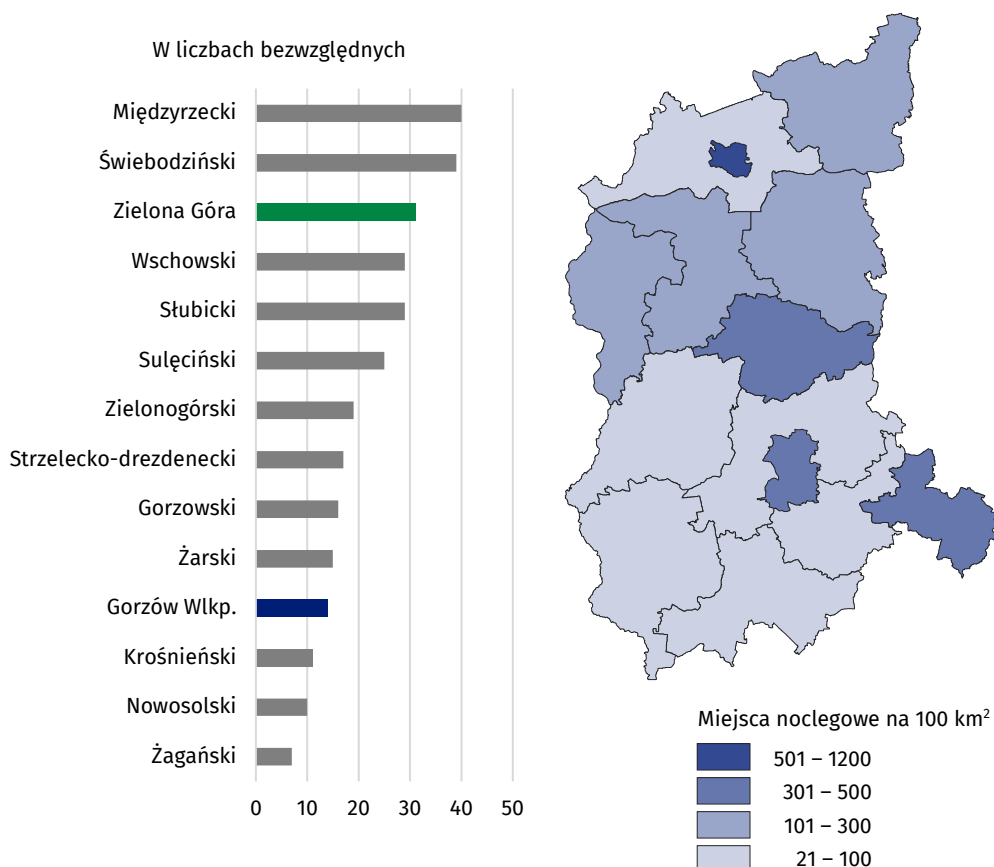
W Gorzowie Wlkp. i Zielonej Górze znajdowało się łącznie 14,9% ogółu obiektów noclegowych w województwie; obiekty te oferowały łącznie 11,8% ogółu miejsc noclegowych w województwie, w tym 19,5% ogółu miejsc całorocznych

<sup>d</sup> Dotyczy obiektów posiadających 10 i więcej miejsc noclegowych.

<sup>e</sup> Są to obiekty spełniające zadania hotelu, motelu lub pensjonatu, którym nie została nadana kategoria a także domy gościnne, zajazdy, wille, zamki oraz inne obiekty świadczące usługi hotelarskie np. codzienne sprzątnięcie, ścienie łóżek.

<sup>f</sup> W 2019 r. były to: szkolne schroniska młodzieżowe (1 obiekt), zespoły domków turystycznych (1), kempingi (2), pokoje gościnne/kwatery prywatne (6) i pozostałe turystyczne obiekty noclegowe (2).

**Wykres 25. Turystyczne obiekty noclegowe w 2019 r. (stan w dniu 31 VII)**

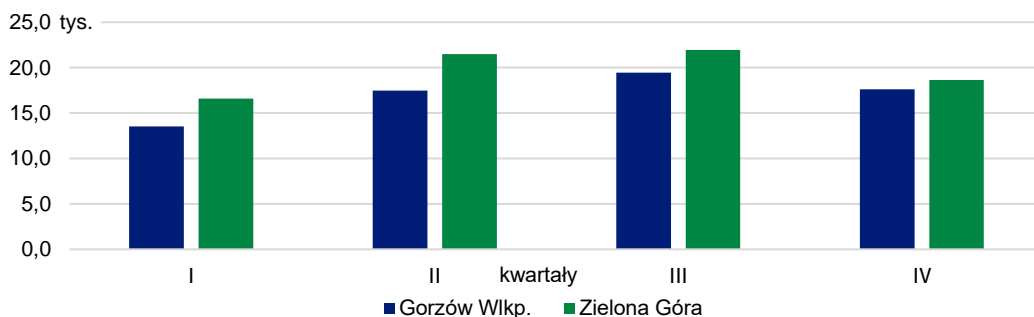


W 2019 r. z oferty noclegowej obiektów zlokalizowanych w Gorzowie Wlkp. skorzystało 68,1 tys. osób. Było to o 4,5% więcej niż w 2018 r. Zwiększyła się liczba turystów krajowych korzystających z oferty noclegowej w mieście (wyniosła 55,7 tys. wobec 52,0 tys. w 2018 r.), zmniejszyła się natomiast liczba turystów zagranicznych (12,4 tys. wobec 13,1 tys. przed rokiem).

Liczba korzystających z noclegów w Zielonej Górze w 2019 r. wyniosła 78,7 tys., tj. o 3,6% więcej niż w 2018 r. Wyższa niż w poprzednim roku była zarówno liczba turystów krajowych (wyniosła 63,6 tys. osób wobec 62,0 tys. w 2018 r.) oraz liczba turystów zagranicznych (15,1 tys. wobec 14,0 tys. w 2018 r.).

Hotele w miastach na prawach powiatu oferowały łącznie blisko 29,6% ogółu miejsc noclegowych w hotelach w województwie

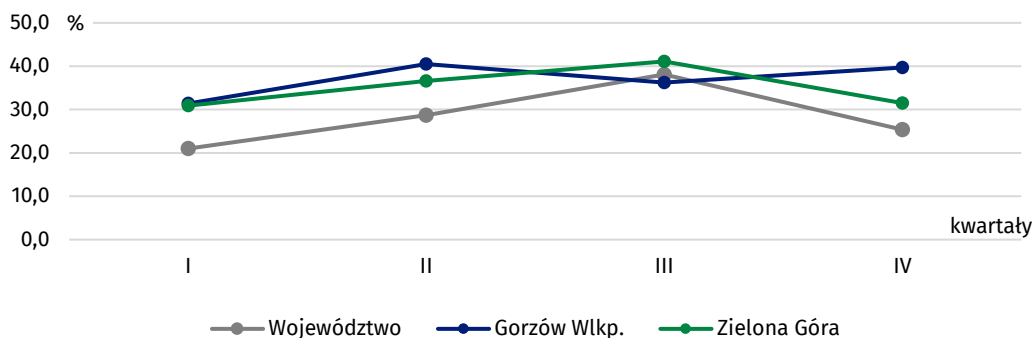
**Wykres 26. Korzystający z noclegu w turystycznych obiektach noclegowych w 2019 r.**



Z ogółu korzystających w 2019 r. z miejsc noclegowych w Gorzowie Wlkp. 98,6% skorzystało z oferty hoteli. Pozostałe 1,4% ogółu korzystających z oferty noclegowej w mieście zatrzymało się w tzw. pozostałych obiektach.

Turyści w Zielonej Górze najczęściej korzystali z oferty obiektów hotelowych (89,9%), w tym z oferty hoteli – 74,1%. Osoby korzystające z miejsc noclegowych w tzw. pozostałych obiektach stanowiły 10,1%, w tym z pokoi gościnnych lub kwater prywatnych 58,9%.

**Wykres 27. Stopień wykorzystania miejsc noclegowych w 2019 r.**




We wszystkich kwartałach 2019 r. stopień wykorzystania miejsc noclegowych w Gorzowie Wlkp. był niższy niż w analogicznych kwartałach 2018 r. Największy spadek wykorzystania miejsc noclegowych zaobserwowano w III kwartale 2019 r. (o 5,9 p. proc.)

W Zielonej Górze stopień wykorzystania miejsc noclegowych we wszystkich kwartałach 2019 r. był wyższy niż w analogicznych kwartałach poprzedniego roku. Największy wzrost zanotowano w I kwartale (o 8,2 p. proc.).

Tylko w III kwartale 2019 r. w Gorzowie Wlkp. stopień wykorzystania miejsc noclegowych był mniejszy niż średnio w województwie

## Bezpieczeństwo publiczne

### Przestępstwa stwierdzone

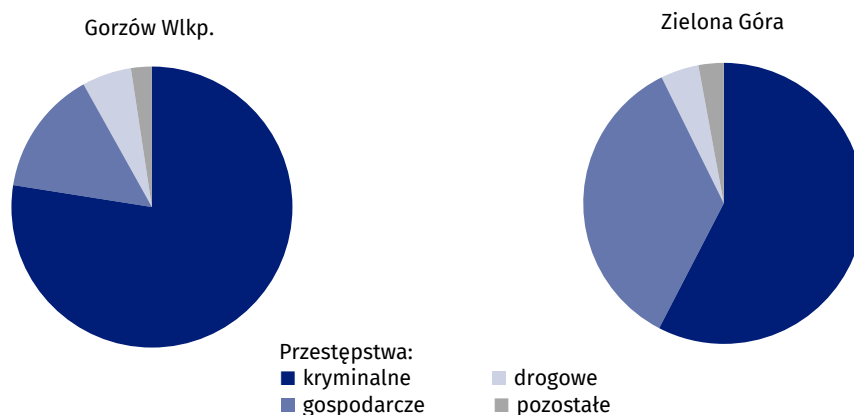


W 2019 r. w Gorzowie Wlkp. liczba przestępstw stwierdzonych przez policję w zakończonych postępowaniach przygotowawczych wyniosła 3836 i była o 6,0% niższa niż w 2018 r.

W 2019 r. w Zielonej Górze, w zakończonych postępowaniach przygotowawczych prowadzonych przez policję, stwierdzono 4984 przestępstw, tj. o 13,3% więcej niż w roku poprzednim.

Przestępstwa stwierdzone przez policję w zakończonych postępowaniach przygotowawczych w Gorzowie Wlkp. i Zielonej Górze łącznie stanowiły 34,1% ogółu przestępstw stwierdzonych w województwie

**Wykres 28. Struktura przestępstw stwierdzonych w 2019 r.**



Na spadek przestępczości w Gorzowie Wlkp. wpłynął spadek liczby przestępstw gospodarczych, który wyniósł 60,6%. Jednocześnie wzrosła liczba przestępstw kryminalnych (o 25,2%) oraz drogowych (o 13,4%).

Wzrost przestępczości w Zielonej Górze wystąpił w przypadku przestępstw gospodarczych (o 64,3%). W stosunku do 2018 r. spadła natomiast liczba przestępstw drogowych o 14,6% i kryminalnych o 2,3%.

W 2019 r. w Gorzowie Wlkp. odsetek przestępstw kryminalnych był wyższy niż w Zielonej Górze

W rezultacie zmniejszył się odsetek przestępstw gospodarczych (o 20,0 p. proc. do 14,4%) przy wzroście odsetka przestępstw kryminalnych (o 19,3 p. proc. do 77,5%).

W porównaniu z 2018 r. zmniejszył się wskaźnik wykrywalności sprawców przestępstw stwierdzonych przez policję, który wyniósł 70,2%, tj. o 1,6 p. proc. mniej niż przed rokiem.

Pogorszył się wskaźnik wykrywalności sprawców przestępstw gospodarczych, który wyniósł 72,2% (wobec 91,0% w 2018 r.). Niższy niż w 2018 r. był także wskaźnik wykrywalności przestępstw drogowych (98,2% wobec 99,0%). Wzrosła natomiast wykrywalność przestępstw kryminalnych (do 67,1%, wobec 57,4% w 2018 r.).

Pośród powiatów i miast na prawach powiatu województwa lubuskiego spadek liczby przestępstw stwierdzonych, oprócz Gorzowa Wlkp., zanotowano w 8 powiatach. Większy spadek niż w Gorzowie Wlkp. odnotowano w powiecie nowosolskim (o 6,6%) i zielonogórskim (o 26,2%).

W strukturze przestępstw stwierdzonych, nadal dominowały przestępstwa kryminalne (które stanowiły 57,6% ogółu przestępstw stwierdzonych). Udział przestępstw gospodarczych w ogóle przestępstw stwierdzonych w mieście wyniósł 35,1%.

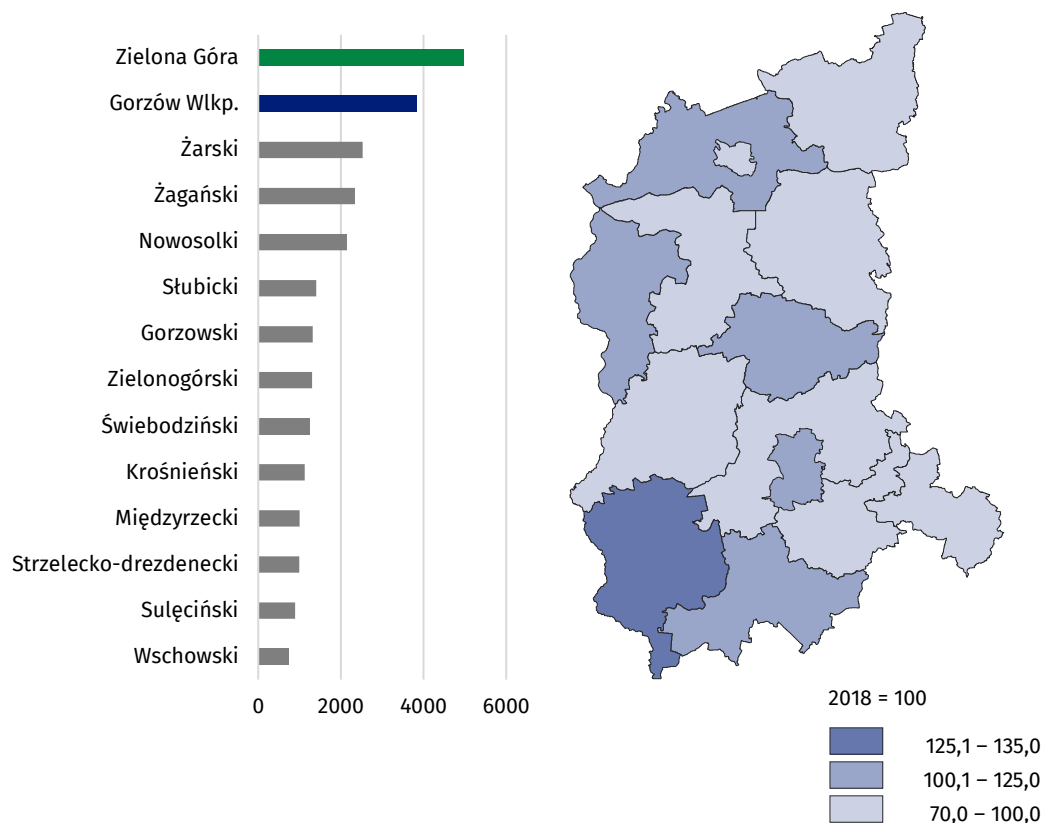
Wskaźnik wykrywalności sprawców przestępstw stwierdzonych przez policję uległ poprawie i wyniósł 70,3%, tj. o 0,9 p. proc. więcej niż w 2018 r.

Omawiany wskaźnik poprawił się zarówno w przypadku przestępstw gospodarczych (o 1,9 p. proc. do 87,2%), jak i drogowych (o 0,5 p. proc. do 97,7%). Pogorszył się natomiast wskaźnik wykrywalności przestępstw o charakterze kryminalnym (o 3,4 p. proc. do 56,6%).

Pośród powiatów i miast na prawach powiatu województwa lubuskiego w 6 wystąpił wzrost liczby przestępstw stwierdzonych. Większy niż w Zielonej Górze wzrost przestępczości zanotowano w powiatach: świebodzińskim (o 16,1%) i żarskim (o 34,9%).

Zarówno w Gorzowie Wlkp., jak i w Zielonej Górze wśród przestępstw stwierdzonych najwięcej było przestępstw o charakterze kryminalnym

**Wykres 29. Przestępstwa stwierdzone według powiatów w 2019 r.**



## Wypadki drogowe

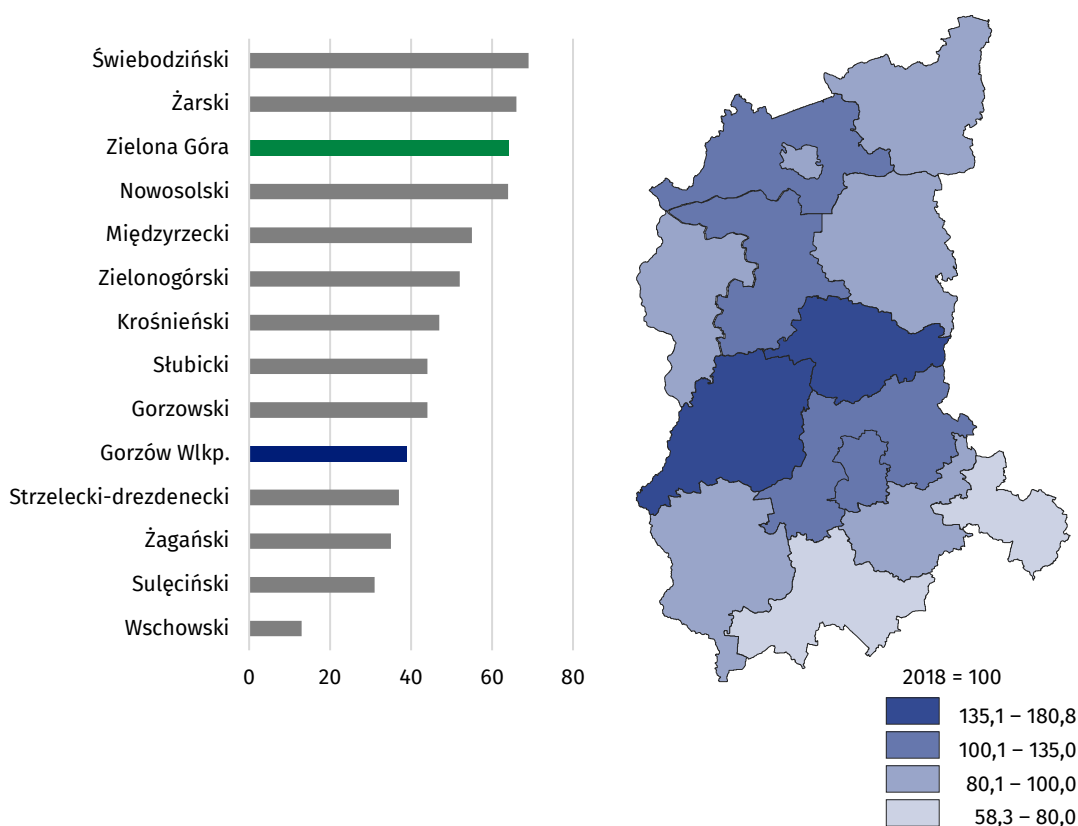
Gorzów Wlkp.	Zielona Góra
<b>39</b>	<b>64</b>
Wypadki drogowe	Wypadki drogowe

W 2019 r. w Gorzowie Wlkp. zanotowano 39 wypadków drogowych, tj. o 17,0% mniej niż w poprzednim roku. Wśród ofiar wypadków było 40 rannych i 4 ofiary śmiertelne. Zwiększyła się natomiast liczba kolizji w skali roku, która wyniosła 2124, tj. o 9 więcej niż w 2018 r.

W Zielonej Górze liczba wypadków drogowych w 2019 r. wyniosła 64 i była o 18,5% większa niż w 2018 r. W wypadkach zanotowano 79 rannych oraz 4 ofiary śmiertelne. Liczba kolizji w Zielonej Górze zwiększyła się w porównaniu z poprzednim rokiem o 18,8% i wyniosła 2394.

Wypadki drogowe w Gorzowie Wlkp. i Zielonej Górze w 2019 r. stanowiły łącznie 15,6% ogółu wypadków w województwie

Wykres 30. Wypadki drogowe w 2019 r.



W 2019 r. spośród powiatów i miast na prawach powiatu najmniej wypadków drogowych zanotowano w powiatach: wschowskim (13), sulęcińskim (31) i w żagańskim (35).

W stosunku do liczby wypadków w 2018 r. większy spadek niż w Gorzowie Wlkp. zaobserwowano w powiatach: wschowskim (o 35,0%) i żagańskim (o 41,7%).

Więcej wypadków drogowych niż w Zielonej Górze zanotowano w powiatach: żarskim (66) i świebodzińskim (69).

W 2019 r. Zielona Góra znalazła się na trzecim miejscu wśród 6 powiatów województwa ze wzrostem liczby wypadków w skali roku. Wyżej znalazły się powiaty świebodziński (ze wzrostem o 35,3%) i krośnieński (80,8%).

Opracowanie merytoryczne:  
**Urząd Statystyczny w Zielonej Górze**  
Dyrektor **Roman Fedak**  
Tel: 68 322 31 12

Rzeczoznawstwo:  
**Lubuski Ośrodek Badań Regionalnych**  
Tel: 68 322 31 28

#### **Współpraca z Mediami**

**tel.:** (+48 68) 322 31 12

**e-mail:** [SekretariatUSZGR@stat.gov.pl](mailto:SekretariatUSZGR@stat.gov.pl)



[zielonagora.stat.gov.pl](http://zielonagora.stat.gov.pl)



[@ZielonaGoraSTAT](https://twitter.com/ZielonaGoraSTAT)



[@GlownyUrządStatystyczny](https://www.facebook.com/GlownyUrządStatystyczny)

#### **Powiązane opracowania**

[Komunikat o sytuacji społeczno-gospodarczej województwa lubuskiego](#)

[Biuletyn Statystyczny Województwa Lubuskiego](#)

[Działalność podmiotów z kapitałem zagranicznym w województwie lubuskim w 2018 r.](#)

#### **Temat dostępny w bazach danych**

[Bank Danych Lokalnych](#)

#### **Ważniejsze pojęcia dostępne w słowniku**

[Przyrost naturalny](#)

[Saldo migracji](#)

[Przeciętne zatrudnienie](#)

[Bezrobotni zarejestrowani](#)

[Stopa bezrobocia rejestrowanego](#)

[Przeciętne miesięczne wynagrodzenie brutto](#)

[Produkcja sprzedana przemysłu](#)

[Mieszkania oddane do użytkowania](#)

[Turystyczne obiekty noclegowe](#)

[Wypadki drogowe](#)

[Sprzedaż produkcji budowlano-montażowej](#)