

Koniunktura gospodarcza, opinie formułowane przez jednostki z siedzibą w województwie LUBUSKIM – sierpień 2019 r.

30.08.2019 r.

1,5

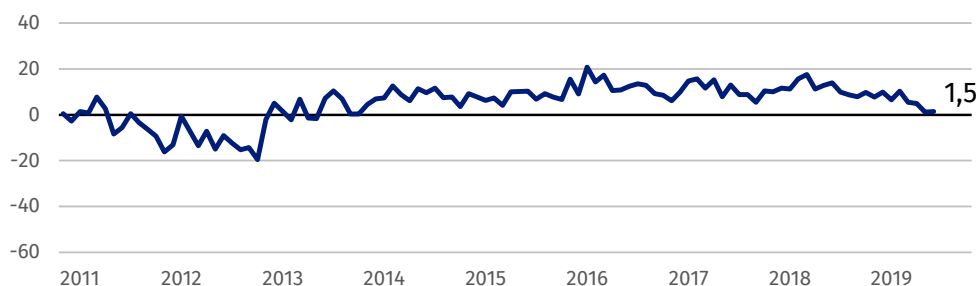
Wskaźnik ogólnego klimatu koniunktury w przetwórstwie przemysłowym

Przedsiębiorcy ze wszystkich prezentowanych rodzajów działalności oceniają w sierpniu koniunkturę korzystnie. Najbardziej optymistyczne opinie, choć gorsze od sygnalizowanych przed miesiącem, formułują podmioty należące do sekcji zakwaterowanie i gastronomia.

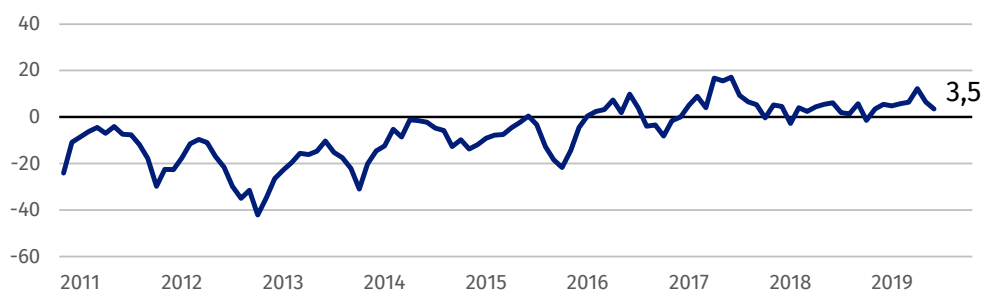
Ze wszystkich prezentowanych rodzajów działalności najbardziej optymistycznie oceniają koniunkturę przedsiębiorcy z sekcji zakwaterowanie i gastronomia

Wskaźnik ogólnego klimatu koniunktury

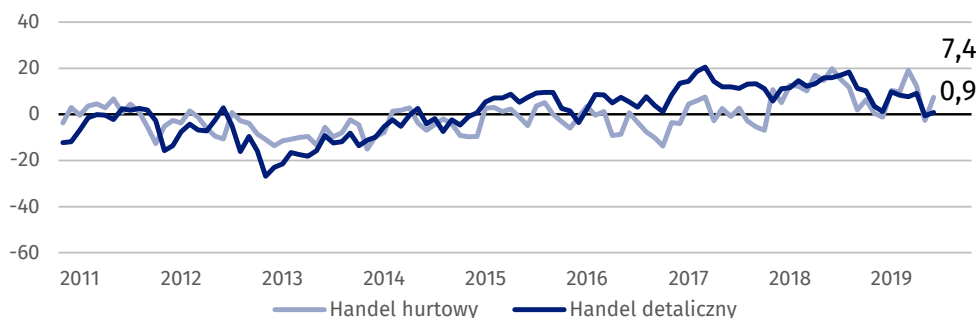
Wykres 1. Wskaźnik ogólnego klimatu koniunktury w przetwórstwie przemysłowym



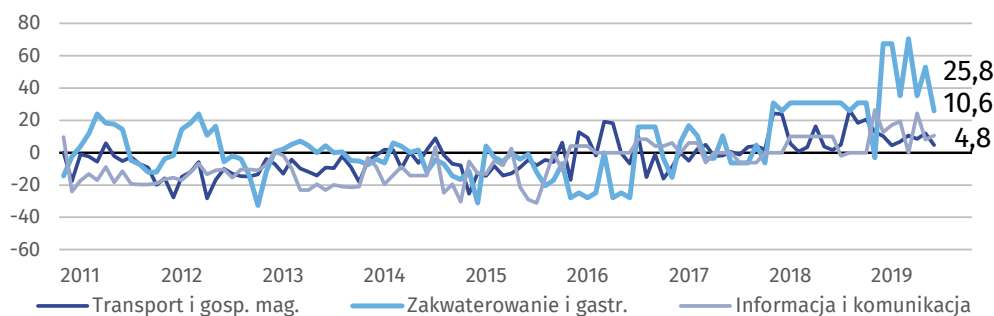
Wykres 2. Wskaźnik ogólnego klimatu koniunktury w budownictwie



Wykres 3. Wskaźnik ogólnego klimatu koniunktury w handlu



Wykres 4. Wskaźnik ogólnego klimatu koniunktury w wybranych sekcjach usługowych



Barierzy działalności przedsiębiorstw

BUDOWNICTWO

Największe trudności wskazywane przez firmy zgłaszające bariery związane są z niedoborem wykwalifikowanych pracowników (52,4% w sierpniu br., 72,6% przed rokiem – uciążliwość tej bariery spadła w największym stopniu w skali roku). W porównaniu z sierpniem 2018 r. najbardziej wzrosło znaczenie bariery wynikającej z niedostatecznego popytu (z 15,6% do 30,8%).

HANDEL HURTOWY

Najbardziej ograniczającymi działalność barierami są koszty zatrudnienia (54,1% w sierpniu br., 37,3% przed rokiem), wysokie obciążenia na rzecz budżetu (51,8% w sierpniu br., 32,2% przed rokiem) oraz zbyt duża konkurencja na rynku (46,4% w sierpniu br., 52,2% przed rokiem – uciążliwość tej bariery zmniejszyła się najbardziej w skali roku). W porównaniu z sierpniem ub.r. najbardziej wzrosło znaczenie barier wynikających z wysokich obciążeń na rzecz budżetu, kosztów zatrudnienia oraz niedostatecznego popytu (z 15,9% do 26,2%).

HANDEL DETALICZNY

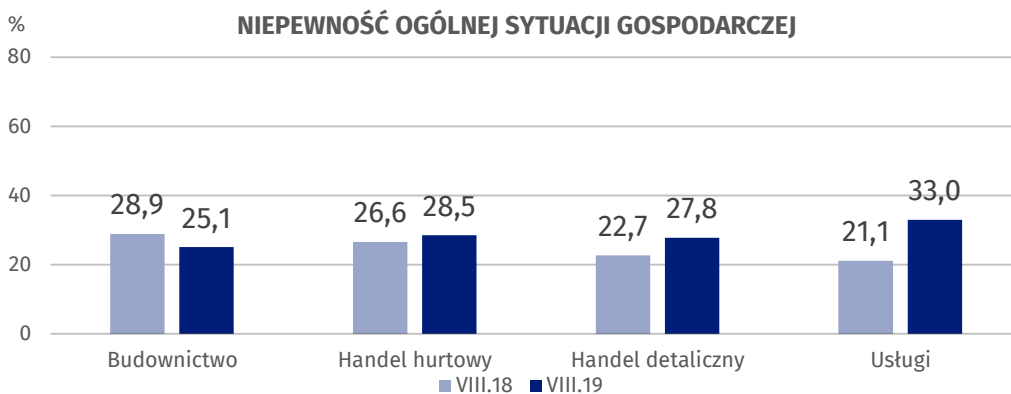
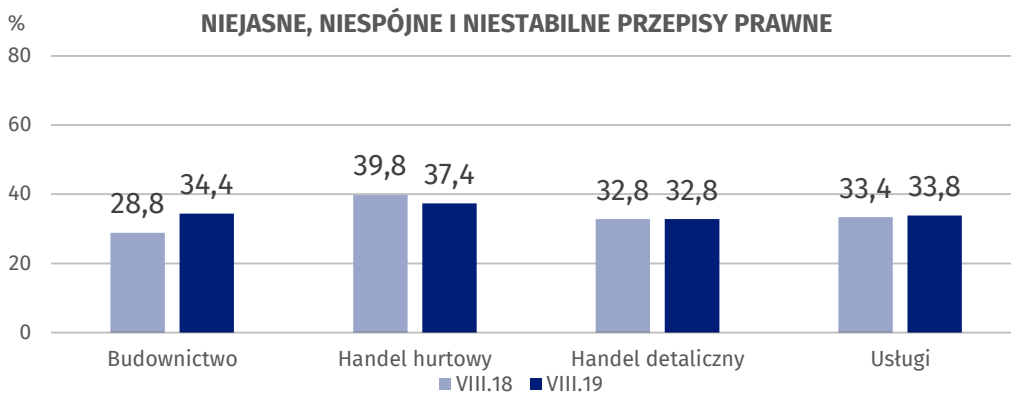
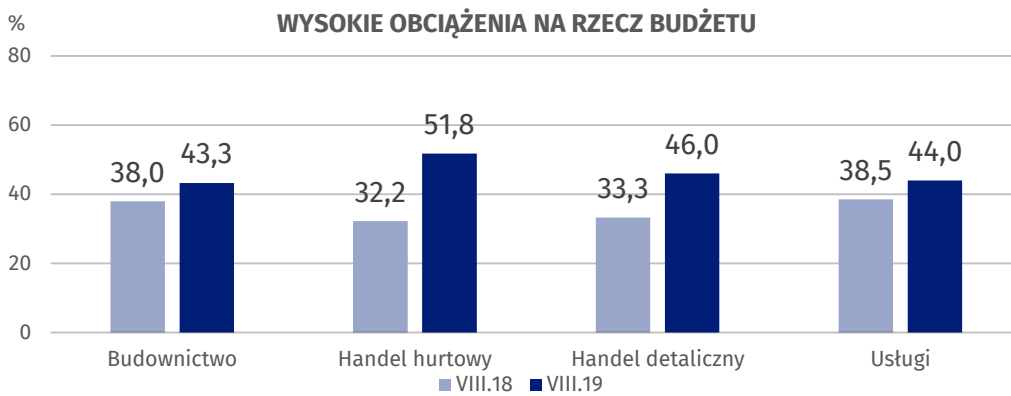
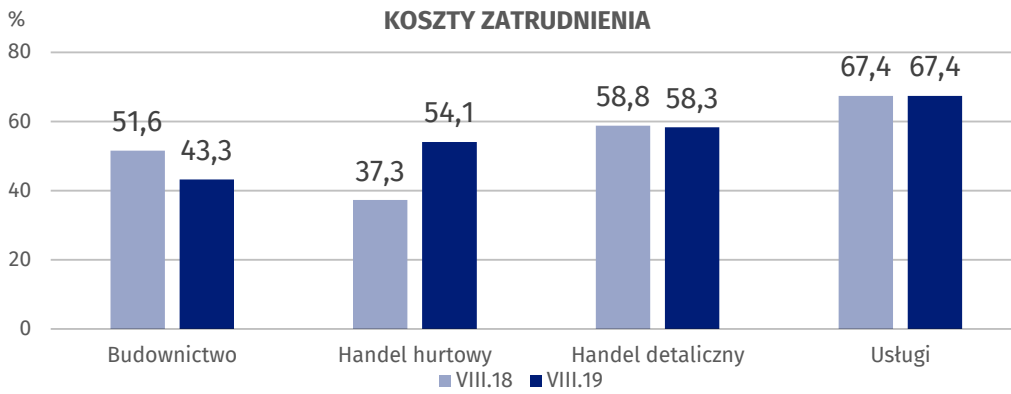
Barierą w największym stopniu ograniczającą działalność są koszty zatrudnienia (58,3% w sierpniu 2019 r., 58,8% przed rokiem). W porównaniu z sierpniem ub.r. najbardziej wzrosło znaczenie barier związanych z niedostatecznym popytem (z 18,2% do 32,9%) oraz wysokimi obciążeniami na rzecz budżetu (z 33,3% do 46,0%), natomiast spadło – bariery wynikającej z niedoboru pracowników (z 42,5% do 36,0%).

USŁUGI

W największym stopniu ograniczającą działalność usługową barierą są koszty zatrudnienia (67,4% w sierpniu bieżącego i ubiegłego roku). W porównaniu z sierpniem 2018 r. wzrosło najbardziej znaczenie bariery związanej z niepewnością ogólnej sytuacji gospodarczej (z 21,1% do 33,0%), zmniejszyła się natomiast uciążliwość bariery wynikającej z niedoboru powierzchni usługowej i/lub wyposażenia (z 10,1% do 3,5%).

W porównaniu z sierpniem 2018 r. najbardziej spadło znaczenie bariery wynikającej z niedoboru wykwalifikowanych pracowników w budownictwie

Wykres 5. Wybrane bariery działalności gospodarczej



Opracowanie merytoryczne:
**Departament Studiów
Makroekonomicznych i Finansów
Olga Gaca**
Tel: 22 608 36 51
e-mail: o.gaca@stat.gov.pl

Wydział Współpracy z Mediami

Tel: 22 608 34 91, 22 608 38 04

e-mail: obslugaprasowa@stat.gov.pl

Rozpowszechnianie:
Rzecznik Prasowy Prezesa GUS

Karolina Banaszek
Tel: 22 608 34 75, 22 608 30 09
e-mail: rzecznik@stat.gov.pl



www.stat.gov.pl



[@GUS_STAT](https://twitter.com/GUS_STAT)



[@GlownyUrzadStatystyczny](https://www.facebook.com/GlownyUrzadStatystyczny)

Powiązane opracowania

[Koniunktura gospodarcza w przetwórstwie przemysłowym, budownictwie, handlu i usługach 2000 – 2019](#)

[Badanie koniunktury gospodarczej – zeszyt metodologiczny](#)

Temat dostępny w bazach danych

[Dziedzina Baza Wiedzy Koniunktura Gospodarcza](#)

Ważniejsze pojęcia dostępne w słowniku

[Koniunktura gospodarcza](#)

[Bariery działalności](#)