

Sytuacja gospodarcza w województwie lubuskim w czerwcu 2023 r.

31.07.2023 r.

RAPORT
SYTUACJA GOSPODARCZA
WOJEWÓDZTWA LUBUSKIEGO
czerwiec 2023

W czerwcu 2023 r. produkcja sprzedana przemysłu, produkcja budowlano-montażowa oraz sprzedaż detaliczna zmniejszyły się w porównaniu z czerwcem 2022 r. Wzrosła natomiast produkcja sprzedana budownictwa. Na rynku pracy zanotowano (w skali roku) spadek przeciętnego zatrudnienia, liczby zarejestrowanych bezrobotnych oraz stopy bezrobocia rejestrowanego.

W lipcu br. w większości obszarów gospodarki objętych badaniem oceny koniunktury formułowane przez przedsiębiorców były negatywne, jednak najczęściej mniej pesymistyczne niż przed miesiącem. Największą poprawę ocen zaobserwowano w opiniach wyrażanych przez podmioty prowadzące działalność w handlu detalicznym, wśród tych jednostek oceny koniunktury były optymistyczne. Pozytywnie koniunkturę ocenili także przedsiębiorcy z zakwaterowania i gastronomii. Pogorszenie ocen zanotowano jedynie wśród przedsiębiorstw z przetwórstwa przemysłowego. Najbardziej pesymistyczne oceny koniunktury wyrażali przedsiębiorcy zajmujący się handlem hurtowym.

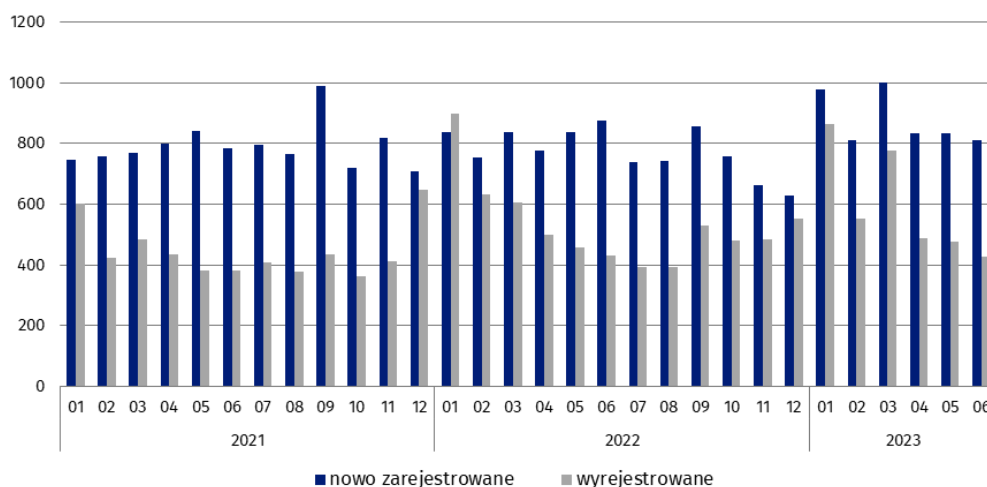
Podmioty gospodarki narodowej w rejestrze REGON

Według stanu na koniec czerwca br. w województwie lubuskim w rejestrze REGON zarejestrowanych było 129,1 tys. **podmiotów gospodarki narodowej**, tj. o ponad 2% więcej niż w czerwcu ub. roku.

Największy wzrost liczby podmiotów odnotowano ponownie w przedsiębiorstwach prowadzących działalność finansową i ubezpieczeniową, w zakresie informacji i komunikacji (po ok. 7%) oraz w wytwarzaniu i zaopatrywaniu w energię elektryczną, gaz, parę wodną i gorącą wodę (o prawie 6%).

W czerwcu br. do rejestru wpisano 811 nowych podmiotów, wykreślono z niego 428 podmiotów. Na koniec miesiąca w rejestrze REGON 18,6 tys. jednostek miało zawieszoną działalność.

Podmioty gospodarki narodowej w rejestrze REGON nowo zarejestrowane i wyrejestrowane



Rynek pracy

W czerwcu 2023 r. w sektorze przedsiębiorstw **przeciętne miesięczne zatrudnienie** wyniosło 126,4 tys. osób i zmniejszyło się w odniesieniu do analogicznego miesiąca ub. roku (o 2,5%).

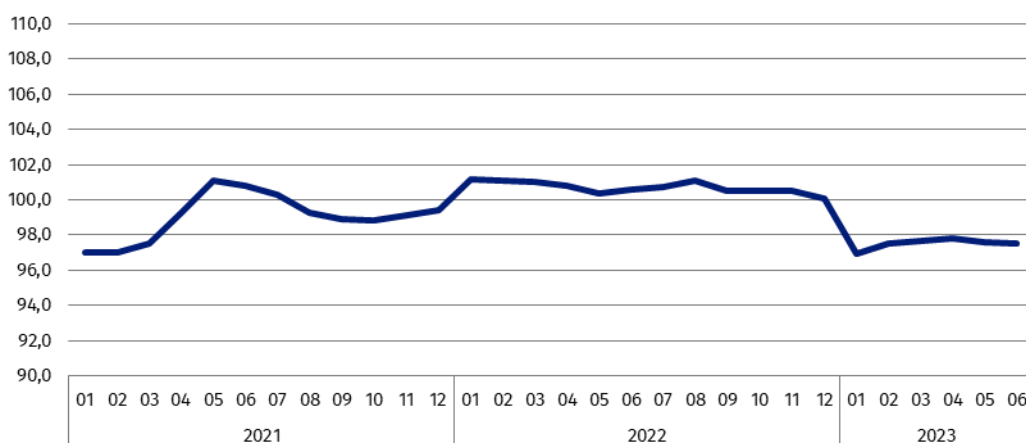
Największy (5%) spadek przeciętnego zatrudnienia, w skali roku, odnotowały ponownie przedsiębiorstwa zajmujące się działalnością profesjonalną, naukową i techniczną. Więcej osób niż przed rokiem zatrudniali pracodawcy m.in. w sekcjach: obsługa rynku nieruchomości oraz dostawa wody; gospodarowanie ściekami i odpadami; rekultywacja.

W końcu czerwca 2023 r. w urzędach pracy **zarejestrowanych było** 15,0 tys. **bezrobotnych**, tj. o 5% mniej niż przed rokiem. W tym czasie zmniejszyła się również **stopa bezrobocia rejestrowanego**, która na koniec czerwca 2023 r. wyniosła 4,2% (wobec 4,4% przed rokiem). Spadek stopy bezrobocia rejestrowanego zanotowano w większości powiatów w województwie, największy ponownie w powiecie żagańskim (o 1,2 p. proc.). Najniższą stopę bezrobocia rejestrowanego zanotowano ponownie w powiecie słubskim (2,1%) oraz w mieście na prawach powiatu – Gorzowie Wlkp. (2,2%). Najwyższą stopę bezrobocia (8,7%) po raz kolejny zaobserwowano w powiecie strzelecko-drezdeneckim.

W czerwcu 2023 r. pracodawcy zgłosili do urzędów pracy 2,7 tys. **ofert zatrudnienia**, to o niemal 15% więcej niż w analogicznym miesiącu ub. roku.

Przeciętne miesięczne zatrudnienie

(analogiczny miesiąc roku poprzedniego =100)



Wynagrodzenia

Przeciętne miesięczne wynagrodzenie brutto w sektorze przedsiębiorstw w czerwcu 2023 r. wyniosło 6563,45 zł i w porównaniu z czerwcem 2022 r. zwiększyło się o ponad 11%.

Przeciętne miesięczne wynagrodzenie wzrosło w większości obserwowanych sekcjach sektora przedsiębiorstw. Najbardziej zwiększyły się płace w firmach zajmujących się administrowaniem i działalnością wspierającą (o prawie 19%), budownictwem (o ok. 18%), oraz transportem i gospodarką magazynową (o ponad 15%).

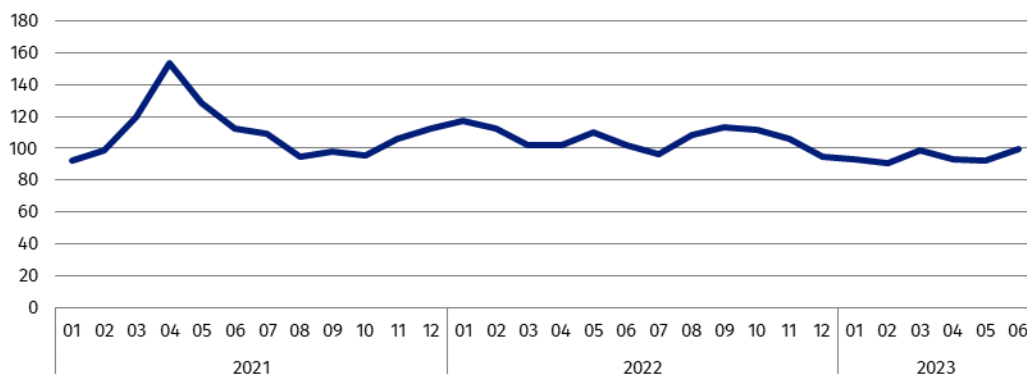
Podobnie jak w poprzednich miesiącach, w czerwcu 2023 r. najwyższe wynagrodzenie (przekraczające średnie wynagrodzenie w sektorze przedsiębiorstw w województwie o 65,6%), zanotowano w sekcji informacja i komunikacja. Najniższy poziom płac charakteryzował jednostki zajmujące się administrowaniem i działalnością wspierającą oraz zakwaterowaniem i gastronomią.

Produkcja sprzedana przemysłu

W czerwcu 2023 r. **produkcja sprzedana przemysłu** ogółem wyniosła 4622,3 mln zł, tj. o niecały 1% mniej w odniesieniu do analogicznego miesiąca ub. roku (kiedy zanotowano wzrost produkcji o ponad 2%). W odniesieniu do poprzedniego miesiąca sprzedaż produkcji zwiększyła się o 1% (w cenach stałych).

Produkcja sprzedana przemysłu

(analogiczny miesiąc roku poprzedniego =100)



Zmniejszenie produkcji sprzedanej w stosunku do czerwca 2022 r. odnotowano w 16 z 29 działów przemysłu w województwie. Niższą sprzedaż odnotowały m.in. przedsiębiorstwa związane z produkcją mebli (o prawie 28%) oraz metali (o niemal 26%). Zwiększenie sprzedaży notowano natomiast w produkcji m.in.: maszyn i urządzeń (o niemal 30%).

Produkcja sprzedana budownictwa

W czerwcu br. **produkcja sprzedana budownictwa** wyniosła 347,2 mln zł (w cenach bieżących), tj. była wyższa o prawie 13% w porównaniu z czerwcem ub. roku. Zmniejszyła się natomiast **produkcja budowlano-montażowa** o 7,5% (wyniosła 141,9 mln zł).

Produkcja budowlano-montażowa

(analogiczny miesiąc roku poprzedniego =100)



Rynek wewnętrzny

W czerwcu br. **sprzedaż detaliczna** zrealizowana przez przedsiębiorstwa handlowe i niehandlowe zmniejszyła się o niemal 14% w relacji do czerwca 2022 r. Wzrosła natomiast sprzedaż hurtowa w przedsiębiorstwach handlowych (o ponad 17%), w tym w jednostkach handlu hurtowego (o ok. 2%).

W skali roku najbardziej (o niemal 40%) zmniejszyła się sprzedaż w przedsiębiorstwach prowadzących głównie sprzedaż tekstyliów, odzieży i obuwia. Niższa niż przed rokiem była także sprzedaż detaliczna w jednostkach zajmujących się sprzedażą mebli, RTV, AGD (o ok. 27%). Zwiększyła się natomiast m.in. sprzedaż w firmach zajmujących się sprzedażą farmaceutyków, kosmetyków i sprzętu ortopedycznego (o ponad 77%).

Koniunktura gospodarcza

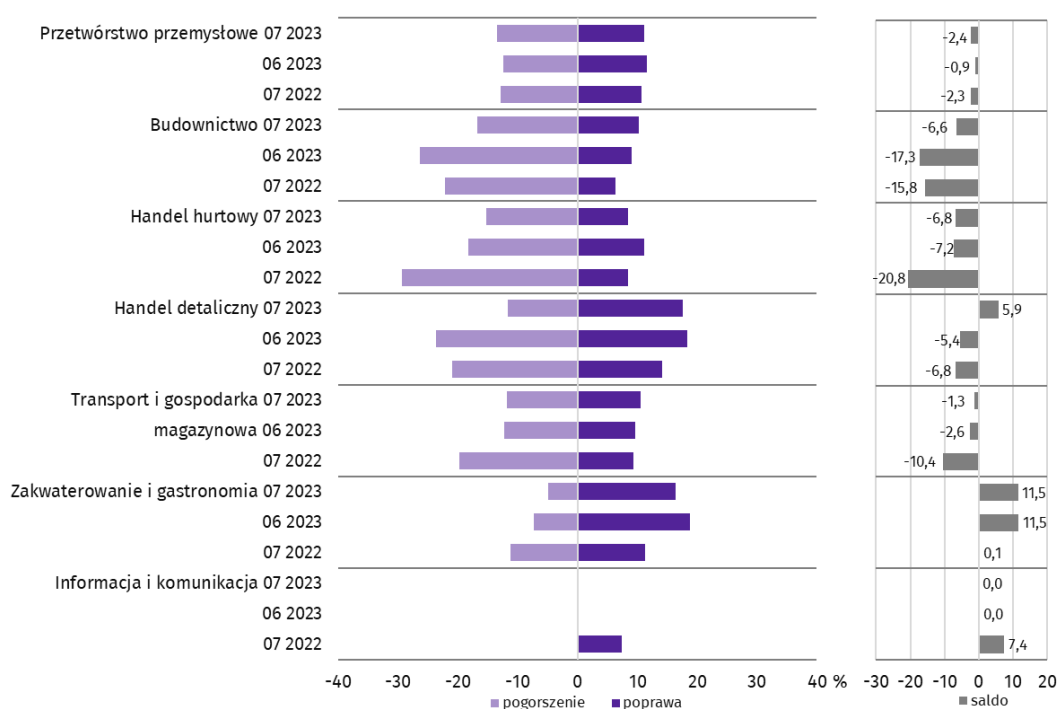
W lipcu br. wśród większości badanych przedsiębiorstw oceny koniunktury były nadal negatywne, jednak najczęściej mniej pesymistyczne niż przed miesiącem. Największą poprawę ocen zaobserwowano w opiniach wyrażanych przez podmioty prowadzące działalność w handlu detalicznym, wśród tych jednostek oceny koniunktury były optymistyczne (drugi raz w br.). Pozytywnie koniunkturę ocenili ponownie także przedsiębiorcy z zakwaterowania i gastronomii. Pogorszenie ocen zanotowano jedynie wśród przedsiębiorstw z przetwórstwa przemysłowego. Najbardziej pesymistyczne oceny koniunktury wyrażali natomiast przedsiębiorcy zajmujący się handlem hurtowym.

Przedsiębiorcy badanych obszarów gospodarki niezmiennie uważają, że trwająca wojna w Ukrainie nie powoduje negatywnych skutków lub stanowi nieznaczne zagrożenie dla ich firm. Przedstawiciele większości badanych przedsiębiorstw, oceniając negatywny wpływ wojny na działalność firmy, podobnie jak w poprzednich miesiącach, wskazywali, że przede wszystkim powoduje ona wzrost kosztów.

Na funkcjonowanie firm w najbliższym kwartale w największym stopniu wpłynie wzrost kosztów zatrudnienia. Takie opinie wyrazili m.in. przedsiębiorcy prowadzący działalność w budownictwie (ok. 91% przedsiębiorców), handlu detalicznym (prawie 87%) i usługach (86%). W dalszej kolejności wskazywano na wzrost cen energii i paliw (m.in. ok. 91% przedsiębiorstw usługowych oraz ok. 88% zajmujących się handlem hurtowym), wysokie ceny komponentów i usług (m.in. ponad 76% przedsiębiorstw z przetwórstwa przemysłowego) oraz wzrost kosztów finansowania (m.in. ok. 73% badanych podmiotów z handlu detalicznego).


Przedsiębiorcy z analizowanych rodzajów działalności w większości nie mieli zdania na temat skutków obserwowanych i przewidywanych zmian w warunkach finansowania przedsiębiorstwa. Jednak znaczny odsetek przedsiębiorców przewidywał, że spowodują one w najbliższych 12 miesiącach odłożenie decyzji inwestycyjnych, ograniczenie produkcji/sprzedazy oraz ograniczenie zatrudnienia. Były to m.in. przedsiębiorstwa zajmujące się handlem hurtowym (odpowiednio ok. 46%, 28% i 25%) oraz przedsiębiorstwa usługowe (39%, 25% i 29% przedsiębiorstw).


Wskaźniki ogólnego klimatu koniunktury według rodzaju działalności (sekcje i działy PKD 2007)



Opracowanie merytoryczne:
Urząd Statystyczny w Zielonej Górze
Dyrektor Roman Fedak
Tel: 68 322 31 12

Rozpowszechnianie:
Informatorium Statystyczne
Tel: 68 322 31 19

 zielonagora.stat.gov.pl

 [@ZielonaGoraSTAT](https://twitter.com/ZielonaGoraSTAT)

 [@UStatZielonaGora](https://facebook.com/UStatZielonaGora)

Powiązane opracowania

[Komunikat o sytuacji społeczno-gospodarczej województwa lubuskiego w czerwcu 2023 r.](#)

[Koniunktura gospodarcza w województwie lubuskim w lipcu 2023 r.](#)

Temat dostępny w bazach danych

[Bank Danych Lokalnych BDL](#)

[Dziedziczne Bazy Wiedzy](#)

Ważniejsze pojęcia dostępne w słowniku

[Przeciętne zatrudnienie](#)

[Bezrobotni zarejestrowani](#)

[Stopa bezrobocia rejestrowanego](#)

[Przeciętne miesięczne wynagrodzenie brutto](#)

[Skup produktów rolnych](#)

[Produkcja sprzedana przemysłu](#)

[Mieszkania oddane do użytkowania](#)

[Sprzedaż detaliczna towarów](#)

[Sprzedaż hurtowa](#)

[Podmiot gospodarki narodowej](#)

[Forma prawna](#)

[Wskaźnik ogólnego klimatu koniunktury](#)