

SYTUACJA GOSPODARCZA W WOJEWÓDZTWIE LUBUSKIM W GRUDNIU 2020 R.

1 lutego 2021 r.

RAPORT SYTUACJA GOSPODARCZA WOJEWÓDZTWA LUBUSKIEGO

w okresie pandemii COVID – 19
(wydanie specjalne
– grudzień 2020)

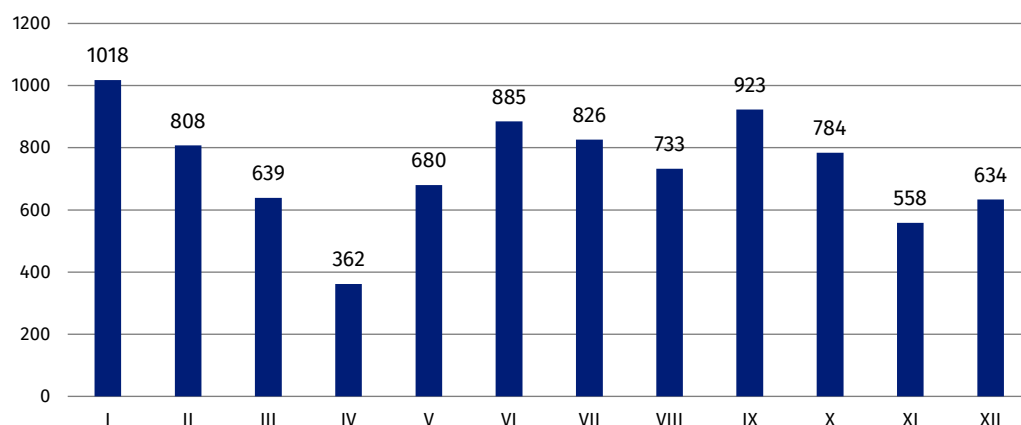
Trudna sytuacja związana z zagrożeniem Covid-19, w grudniu 2020 r. w dalszym ciągu wpływała na podstawowe dane i wskaźniki obrazujące zmiany sytuacji gospodarczej w województwie lubuskim. Po sześciu miesiącach wzrostu w skali roku, zmniejszyła się wartość sprzedaży detalicznej. Zmniejszyło się przeciętne zatrudnienie w sektorze przedsiębiorstw. Wzrosła liczba zarejestrowanych bezrobotnych. Jednocześnie wzrosła produkcja sprzedana przemysłu oraz produkcja sprzedana budownictwa, w tym budowlano-montażowa.

Ponadto w styczniu br. przedsiębiorcy z sekcji handel hurtowy oraz informacja i komunikacja, oceniali koniunkturę bardziej pesymistycznie niż w poprzednim miesiącu. Nie zmieniły się w porównaniu z poprzednim miesiącem oceny koniunktury wśród przedsiębiorstw przemysłowych. W pozostałych rodzajach działalności objętych badaniem oceny koniunktury gospodarczej były mniej pesymistyczne niż w grudniu 2020. W większości rodzajów działalności ponad połowa przedsiębiorców wskazywała, że negatywne skutki pandemii poważnie wpływają na prowadzoną przez nich działalność gospodarczą lub zagrażają stabilności ich firmy.

PODMIOTY GOSPODARKI NARODOWEJ W REJESTRZE REGON

W końcu grudnia 2020 r. w województwie lubuskim liczba podmiotów gospodarczych wpisanych do rejestru REGON (tj. osób prawnych, jednostek organizacyjnych niemających osobowości prawnej oraz osób fizycznych prowadzących działalność gospodarczą, bez osób fizycznych prowadzących gospodarstwa indywidualne w rolnictwie) wyniosła 120,8 tys., tj. więcej o 0,1% niż w końcu poprzedniego miesiąca i 3,1% niż w końcu grudnia 2019 r.

Podmioty gospodarki narodowej nowo zarejestrowane w rejestrze REGON w 2020 r.



W listopadzie 2020 r. zarejestrowano w rejestrze REGON 634 nowe podmioty, tj. o 13,6% więcej niż w listopadzie omawianego roku (kiedy zanotowano spadek liczby zarejestrowanych nowych podmiotów o 28,8%).

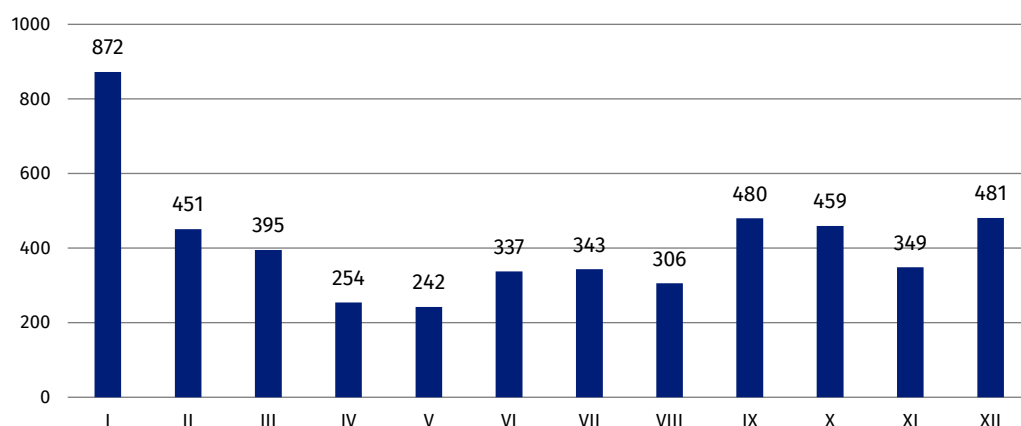
Wzrost liczby nowo zarejestrowanych podmiotów, w porównaniu z poprzednim miesiącem, zanotowano w 10 powiatach, m.in. świebodzińskim (o 66,7% do 35 podmiotów), międzyrzeckim (o 63,6% do 36 podmiotów), gorzowskim (o 52,5% do 58 podmiotów), w Gorzowie Wlkp. (o 36,0% do 102 podmiotów) i w Zielonej Górze (o 1,8% do 112 podmiotów). Spadek liczby zarejestrowanych podmiotów wystąpił w powiatach: krośnieńskim (o 35,9% do 25 podmiotów), wschowskim (o 26,3% do 14 podmiotów), nowosolskim (o 19,4% do 50 podmiotów) i słubickim (o 8,6% do 32 podmiotów).

Najwięcej podmiotów zarejestrowano w budownictwie (25,4% ogółu nowych podmiotów), w handlu; naprawie pojazdów samochodowych (16,4%) i w przemyśle (8,4%). Dalsze 8,5% to podmioty w działalności profesjonalnej naukowej i technicznej, a 6,8% w transporcie i gospodarce magazynowej.

W grudniu 2020 r. z rejestru REGIN wyrejestrowano 481 podmiotów, tj. o 37,8% więcej niż w poprzednim miesiącu (w listopadzie 2020 r. zanotowano spadek o 24,0%).

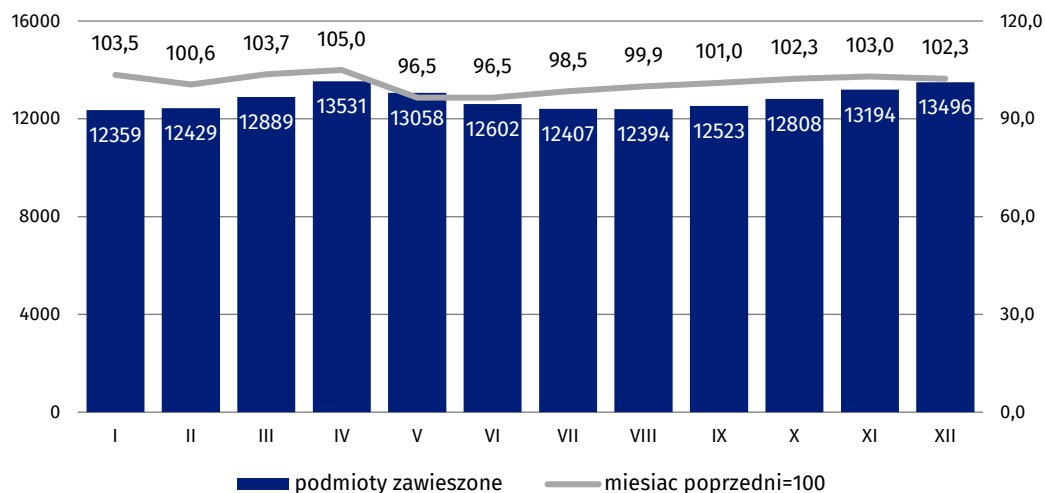
Wzrost liczby podmiotów wyrejestrowanych w relacji do listopada 2019r. zanotowano w większości powiatów, przy czym najwyższy zanotowano w powiecie żagańskim (36 podmiotów, tj. o 157,1% więcej). Dwukrotnie więcej podmiotów wyrejestrowano w powiatach słubickim i wschowskim (odpowiednio 36 i 22 podmioty). Więcej podmiotów wyrejestrowano również m.in. w powiecie żarskim (54 podmioty, tj. o 86,2%), a także w Zielonej Górze (81 podmiotów, tj. o 44,6%) a także w Gorzowie Wlkp. (70 podmiotów, tj. o 29,6%). Spadek liczby wyrejestrowanych podmiotów odnotowano w trzech powiatach: międzyrzeckim (16 podmiotów, tj. o 38,5% mniej), sulęcińskim (12 podmiotów, tj. 36,8% mniej) i strzelecko-drezdeneckim (13 podmiotów, tj. o 13,3% mniej).

Podmioty gospodarki narodowej wyrejestrowane z rejestru REGON w 2020 r.



Najwięcej podmiotów wyrejestrowano w sekcjach: budownictwo (25,4% ogółu wyrejestrowanych), handel; naprawa pojazdów samochodowych (23,1%). Dalsze 9,1% podmiotów wyrejestrowanych zanotowano w sekcji przetwórstwo przemysłowe, a 8,3% - transport i gospodarka magazynowa.

Podmioty gospodarki narodowej z zawieszoną działalnością w 2020 r.

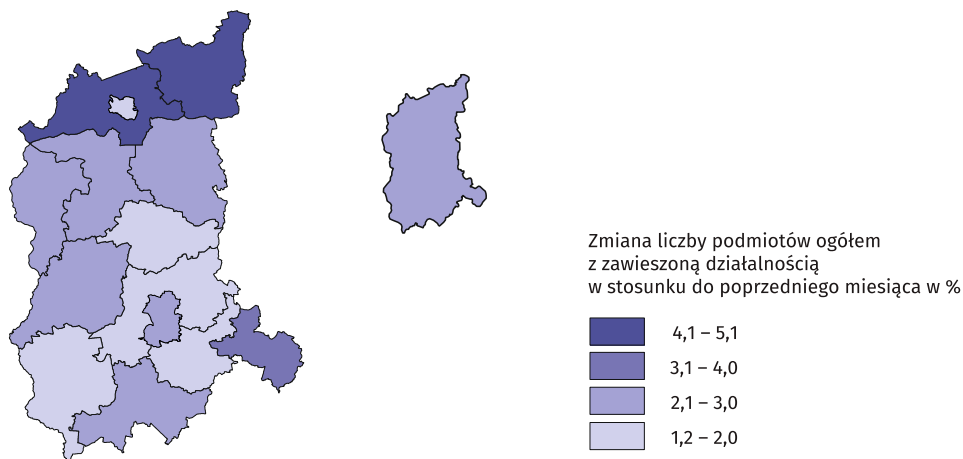


Według stanu na koniec grudnia 2020 r. w rejestrze REGON było 13,5 tys. podmiotów z **zawieszoną działalnością**, tj. o 2,3% więcej niż w końcu listopada 2020 r. Podmioty te stanowiły 11,2% ogółu podmiotów zarejestrowanych w rejestrze REGON.

W omawianym okresie ponownie we wszystkich powiatach zanotowano wzrost liczby podmiotów z zawieszoną działalnością w porównaniu z poprzednim miesiącem. Największy wzrost zanotowano w powiecie strzelecko-drezdeneckim (o 5,1%), gorzowskim (o 4,4%) i wschowskim (o 3,4%).

Podmioty gospodarki narodowej z zawieszoną działalnością

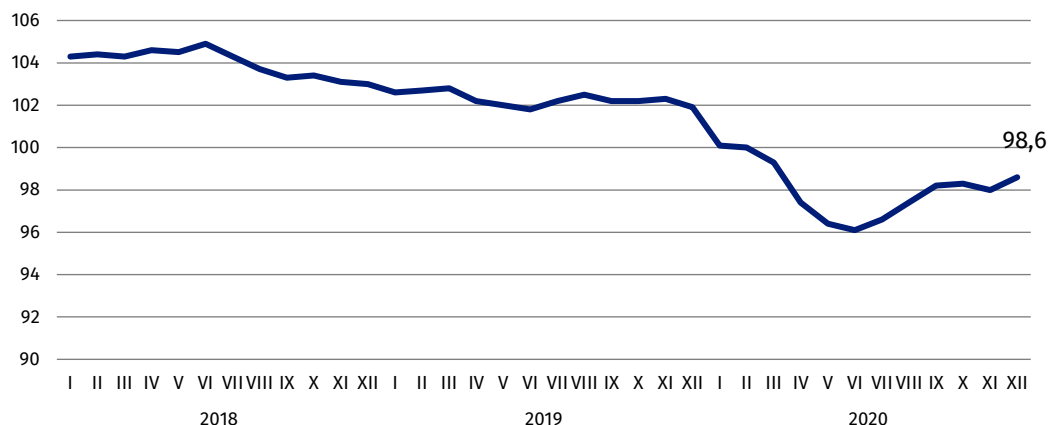
(stan w końcu grudnia br.)



RYNEK PRACY I WYNAGRODZENIA

W grudniu 2020 r. **przeciętne zatrudnienie w sektorze przedsiębiorstw** nie zmieniło się w relacji do poprzedniego miesiąca, jednak było mniejsze niż w grudniu poprzedniego roku (o 1,4%).

Przeciętne miesięczne zatrudnienie (analogiczny miesiąc roku poprzedniego =100)



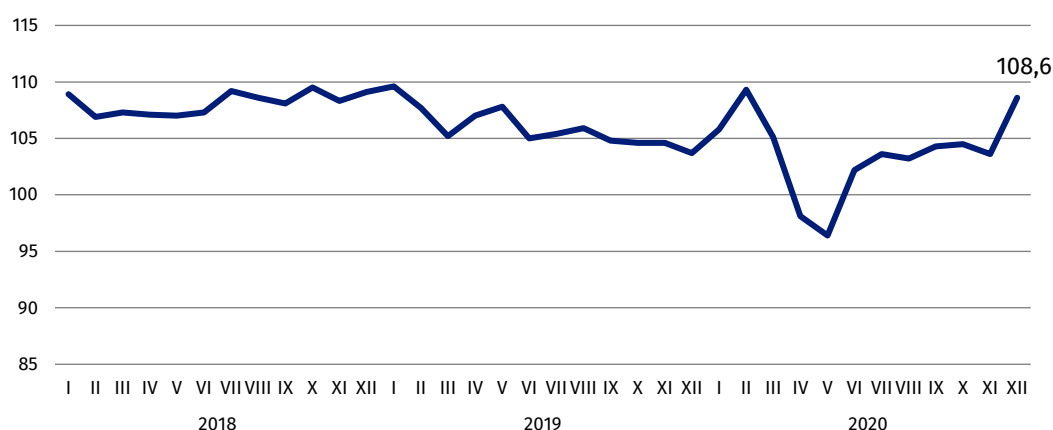
Spadek przeciętnego zatrudnienia w relacji do grudnia 2019 r. zanotowały m.in. przedsiębiorstwa z sekcji: przetwórstwo przemysłowe (o 3,3%), handel; naprawa pojazdów samochodowych (o 3,1%), informacja i komunikacja (o 2,3%) i budownictwo (o 1,1%). Wzrost przeciętnego zatrudnienia odnotowano m.in. w transporcie i gospodarce magazynowej (o 5,9%), w działalności profesjonalnej i technicznej (o 5,5%), w administrowaniu i działalności wspierającej (o 3,3%), w dostawie wody; gospodarowaniu ściekami i odpadami; rekultywacji (o 2,3%).

Przeciętne zatrudnienie w sektorze przedsiębiorstw w 2020 r. wyniosło 130,5 tys., tj. było o 1,8% mniejsze w relacji do poprzedniego roku (kiedy zanotowano wzrost o 2,2%).

Przeciętne miesięczne wynagrodzenie brutto w sektorze przedsiębiorstw w grudniu 2020 r. wyniosło 5242,97 zł i w porównaniu z poprzednim miesiącem wzrosło o 12,0% oraz w relacji do analogicznego miesiąca poprzedniego roku – o 8,6%.

W 2020 r. przeciętne miesięczne wynagrodzenie brutto w sektorze przedsiębiorstw wyniosło 4624,90 zł, tj. było wyższe o 3,7% niż w 2019 r.

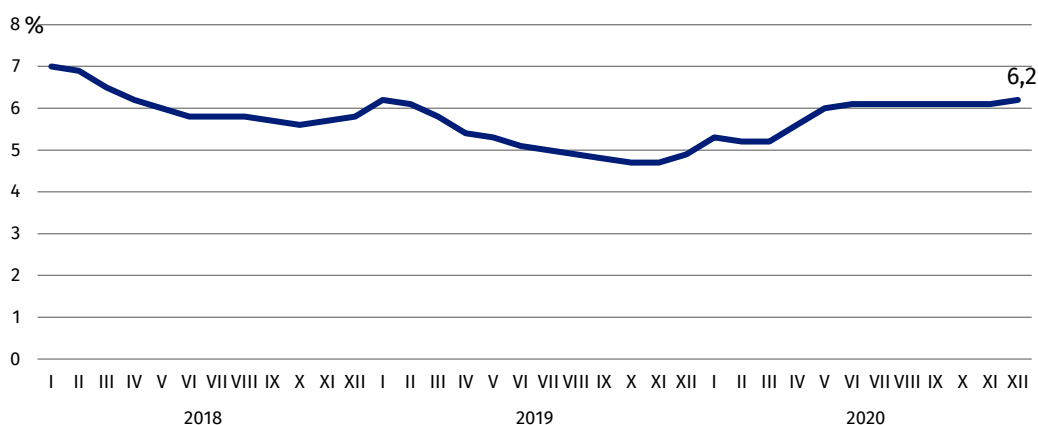
Przeciętne miesięczne wynagrodzenie brutto (analogiczny miesiąc roku poprzedniego =100)



Po kilku miesiącach utrzymywania się **stopy bezrobocia rejestrowanego** na stałym poziomie (6,1%), w końcu grudnia 2020 r. odnotowano jej wzrost do 6,2% (wobec 4,9% w końcu grudnia 2019 r.).

Stopa bezrobocia rejestrowanego

(stan w końcu miesiąca)

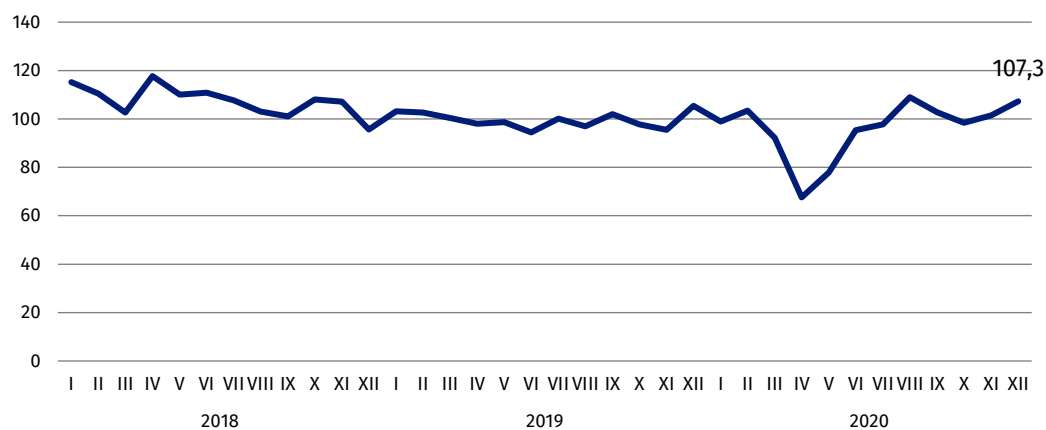


PRODUKCJA SPRZEDANA PRZEMYSŁU

W grudniu 2020 r. **produkcja sprzedanej przemysłu** wrosła o 7,3% (w cenach stałych) w porównaniu z analogicznym miesiącem poprzedniego roku (przed rokiem, a analogicznym okresie zanotowano wzrost o 5,4%). W stosunku do poprzedniego miesiąca poziom produkcji sprzedanej przemysłu był mniejszy o 14,5% (w listopadzie 2020 r. spadek, w skali miesiąca, wyniósł 5,0%).

Produkcja sprzedana przemysłu

(analogiczny miesiąc roku poprzedniego =100)



Wzrost produkcji sprzedanej w stosunku do grudnia 2019 r. odnotowano w 16 (spośród 30) działach przemysłu. Wzrost sprzedaży zanotowano m.in. w produkcji: wyrobów z drewna, korka, słomy i wikliny (o 24,7%), wyrobów z gumy i tworzyw sztucznych (o 15,9%), pojazdów samochodowych, przyczep i naczep (o 10,7%), papieru i wyrobów z papieru (o 8,6%).

Spadek sprzedaży, w omawianym okresie, zanotowano m.in. w produkcji wyrobów z pozostałych surowców niemetalicznych (o 23,4%), metali (o 23,4%), wyrobów z metali (o 14,0%), artykułów spożywczych (o 9,3%) i mebli (o 9,2%).

W 2020 r. zanotowano spadek produkcji sprzedanej przemysłu o 4,2%, w porównaniu z 2019 r., który był głębszy niż przed rokiem.

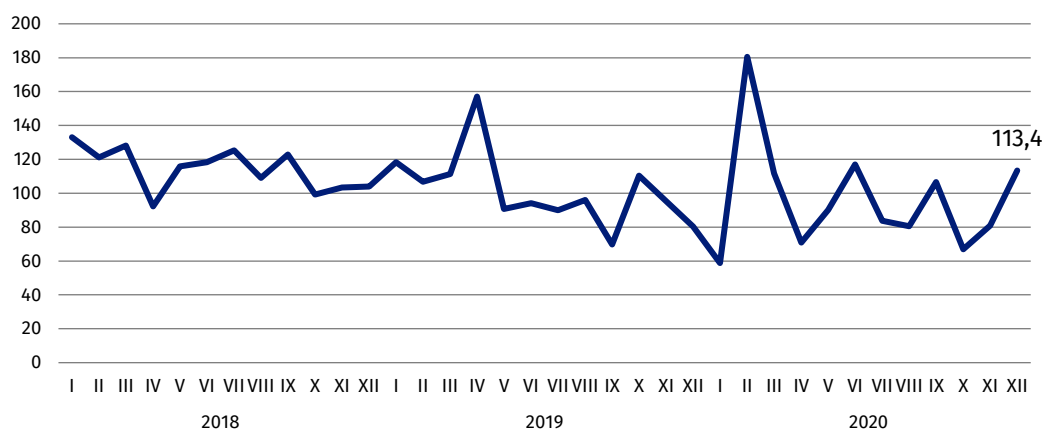
PRODUKCJA SPRZEDANA BUDOWNICTWA

W grudniu 2020 r. **produkcja sprzedana budownictwa** przedsiębiorstw budowlanych, wzrosła w porównaniu z grudniem poprzedniego roku o 10,9% (w cenach bieżących), wobec spadku w analogicznym miesiącu poprzedniego roku o 47,4%. Wyższa niż przed rokiem była także produkcja budowlano-montażowa (o 13,4% wobec spadku w grudniu 2019 r. o 19,7%).

W 2020 r. wielkość produkcji sprzedanej budownictwa, w tym produkcji budowlano-montażowej była mniejsza od uzyskanej w poprzednim roku (odpowiednio o 5,9% i 2,7%).

Produkcja budowlano-montażowa

(analogiczny miesiąc roku poprzedniego =100)



RYNEK WEWNĘTRZNY

Sprzedaż detaliczna (w cenach bieżących) zrealizowana przez przedsiębiorstwa handlowe i niehandlowe była o 8,4% mniejsza w porównaniu z grudniem 2019 r. (po wzroście notowanym przed rokiem o 9,8%).

W odniesieniu do grudnia 2019 r. najbardziej zmniejszyła się sprzedaż zrealizowana przez przedsiębiorstwa zajmujące się dystrybucją farmaceutyków, kosmetyków i sprzętu ortopedycznego (o 87,5%). Niższa niż przed rokiem była również sprzedaż m.in. w przedsiębiorstwach prowadzących sprzedaż paliw stałych, ciekłych i gazowych (o 42,7%), pozostałą sprzedażą detaliczną w niewyspecjalizowanych sklepach (o 14,5%), a także w przedsiębiorstwach z grupy pozostałe (o 4,7%) oraz w jednostkach dystrybuujących pojazdy samochodowe, motocykle, części (o 1,0%).

Wzrost sprzedaży detalicznej w skali roku notowano m.in. w podmiotach realizujących sprzedaż mebli, rtv, agd (o 69,1%), prasy, książek, pozostałą sprzedaż w wyspecjalizowanych sklepach (o 33,6%), tekstyliów, odzieży, obuwia (o 4,0%) oraz sprzedaż żywności, napojów i wyrobów tytoniowych (o 0,9%).

Wartość sprzedaży detalicznej zrealizowanej w 2020 r. była o 4,8% mniejsza w porównaniu z 2019 r. (wobec wzrostu w 2019 r. o 9,8%).

WPŁYW PANDEMII COVID-19 NA DZIAŁALNOŚĆ PRZEDSIĘBIORSTW

W grudniu 2020 r. spośród podmiotów gospodarczych w województwie lubuskim, które złożyły meldunek DG1¹, odsetek przedsiębiorstw wskazujących pandemię COVID-19 jako czynnik wywołujący zmiany w prowadzeniu działalności gospodarczej wyniósł 2,2%, wobec 2,0% w poprzednim miesiącu i 8,4% w kwietniu 2020 r. Największy odsetek przedsiębiorstw sygnalizujących zmiany w prowadzeniu działalności gospodarczej w związku z pandemią COVID-19 zanotowano w sekcjach: zakwaterowanie i gastronomia, transport i gospodarka magazynowa. W kraju udział podmiotów doświadczających skutków COVID-19 wyniósł 1,9%, wobec 2,5% w listopadzie omawianego roku br. i 9,6% w kwietniu 2020 r.

KONIUNKTURA GOSPODARCZA

W styczniu br. w większości obszarów objętych badaniem przedsiębiorcy oceniali koniunkturę mniej pesymistycznie niż w grudniu ub. roku. Pogorszenie ocen koniunktury zanotowano natomiast w sekcjach: handel hurtowy oraz informacja i komunikacja. Nie zmieniły się w stosunku do poprzedniego miesiąca oceny koniunktury wyrażane przez przedsiębiorców z sekcji przetwórstwo przemysłowe.

W styczniu br. w większości obszarów objętych badaniem oceny przewidywanych negatywnych konsekwencji pandemii koronawirusa dla prowadzonej działalności gospodarczej były bardziej pesymistyczne w stosunku do notowanych w poprzednim miesiącu. Pogorszenie negatywnych ocen przedstawiali przedsiębiorcy handlu hurtowego, usług i budownictwa. Poprawę ocen w tym zakresie zanotowano wśród przedsiębiorców handlu detalicznego i przetwórstwa przemysłowego.

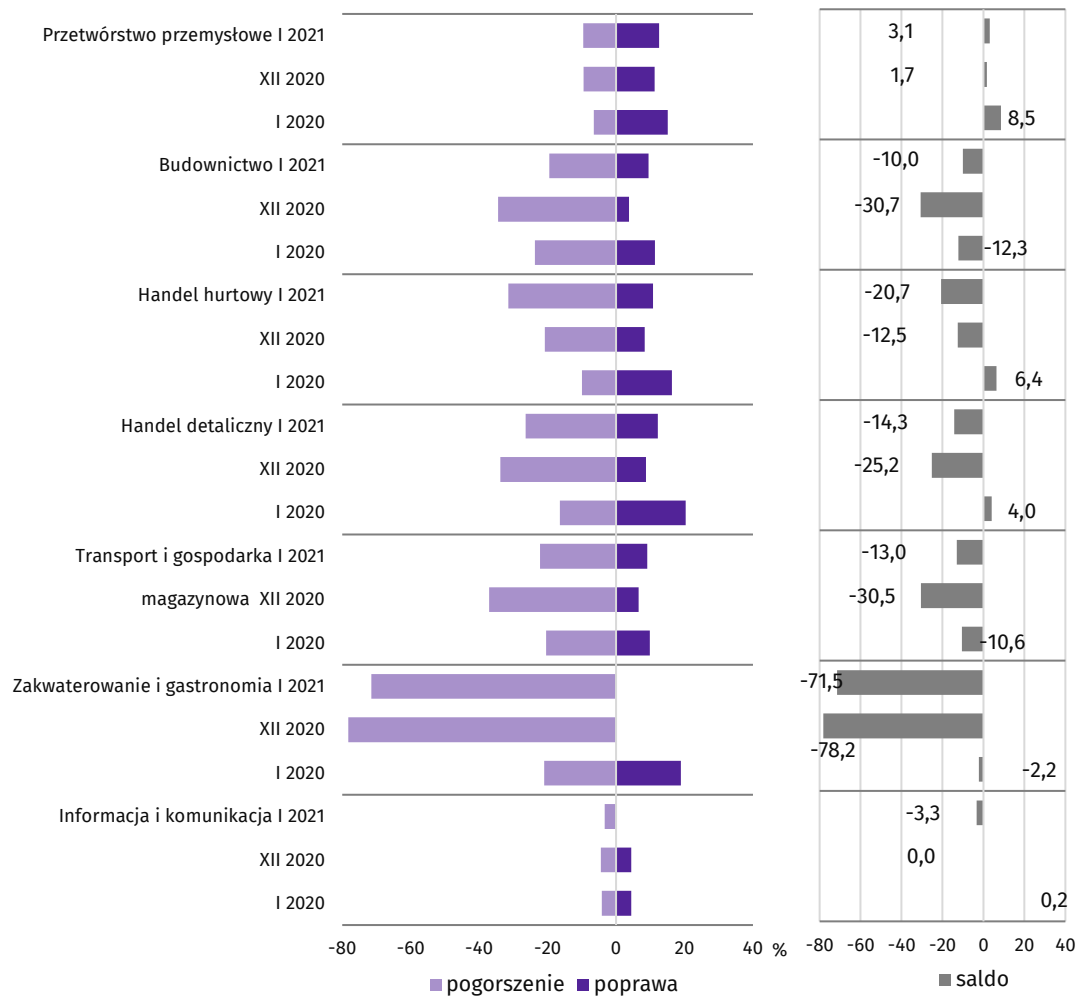
Przedsiębiorcy wszystkich grup przewidywali spadek zamówień składanych przez klientów na półprodukty, surowce, towary lub usługi. Głębokie spadki w tym zakresie przewidywali przedsiębiorcy budownictwa oraz handlu hurtowego, a ich oceny sytuacji w tym zakresie były bardziej pesymistyczne od formułowanych w grudniu ub. roku.

Możliwości przetrwania firmy w przypadku, jeśli bieżące działania i ograniczenia powzięte w celu zwalczania koronawirusa przez władze państwowe w Polsce (ale także wynikające z działań innych krajów, np. w zakresie ruchu granicznego) funkcjonujące w momencie wypełnienia ankiety utrzymywałyby się przez dłuższy czas, przedsiębiorcy zazwyczaj oceniali powyżej 6 miesięcy oraz na 4-6 miesięcy. Najwyższy odsetek przedsiębiorców, którzy przewidywali możliwości przetrwania ich firm około 1 miesiąca i mniej niż 1 miesiąca zanotowano wśród przedsiębiorców handlu hurtowego; odsetek ten zwiększył się w porównaniu z poprzednim miesiącem.

Po raz kolejny we wszystkich badanych obszarach przedsiębiorcy przewidywali zmniejszenie poziomu zatrudnienia w relacji do poprzedniego miesiąca, przy czym najgłębszy w budownictwie.

¹ W badaniu DG1 biorą udział podmioty, w których liczba pracujących przekracza 9. Wszystkie udziały procentowe odnoszą się do liczby jednostek, które złożyły w danym miesiącu sprawozdanie.

Wskaźniki ogólnego klimatu koniunktury według rodzaju działalności (sekcje i działy PKD 2007)



Więcej informacji znajdą Państwo w „Komunikacie o sytuacji społeczno-gospodarczej województwa lubuskiego w grudniu 2020 r.” oraz w opracowaniu sygnałnym Koniunktura gospodarcza w województwie lubuskim w styczniu 2021 r., które zostały zamieszczone na stronie internetowej Urzędu Statystycznego w Zielonej Górze zielonagora.stat.gov.pl

Współpraca z Mediami:

tel.: (+48 68) 322 31 12

faks: (+48 68) 325 36 79

e-mail: SekretariatUSZGR@stat.gov.pl



zielonagora.stat.gov.pl



@ZielonaGoraSTAT



@UStatZielonaGora