

SYTUACJA GOSPODARCZA W WOJEWÓDZTWIE LUBUSKIM W MARCU 2019 R.

Marzec 2018 = 100

LUBUSKIE

POLSKA

Produkcja sprzedana przemysłu^a
(ceny stałe)

100,2 105,6

Produkcja budowlano-montażowa^a
(ceny bieżące)

111,3 110,8

Mieszkania oddane do użytkowania^b

112,5 101,8

Sprzedaż detaliczna^a (ceny bieżące)

115,6 103,1

Przeciętne miesięczne wynagrodzenie brutto^{ac}

105,2 105,7

Przeciętne miesięczne zatrudnienie^{ac}

102,8 103,0

Bezrobotni zarejestrowani
(stan w dniu 31 III)

89,3 90,2

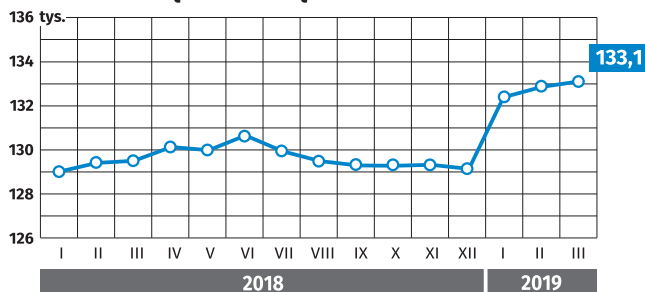
Stopa bezrobocia rejestrowanego
(stan w dniu 31 III)

5,8% 5,9%

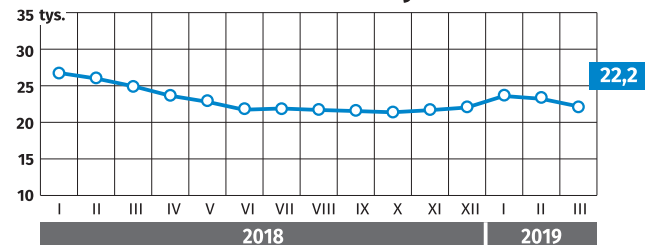
zmiana w p. proc.

0,7 ↓ 0,7 ↓

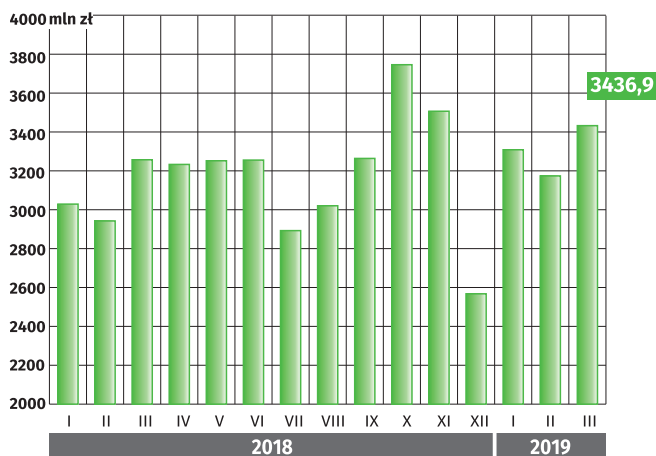
Przeciętne miesięczne zatrudnienie^{ac}



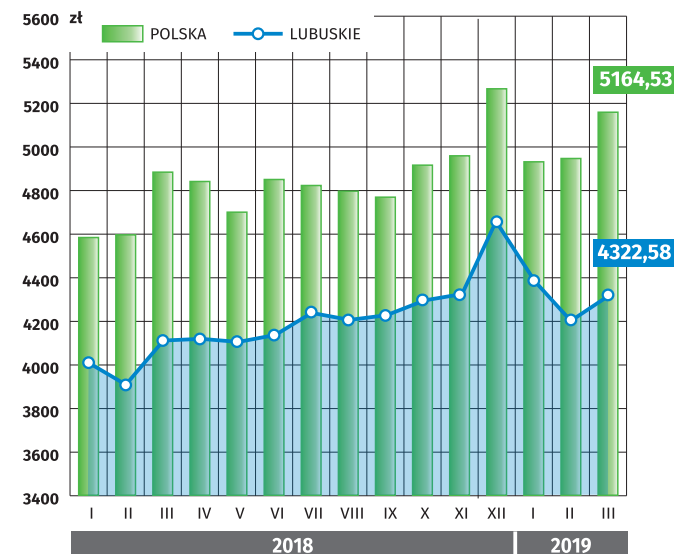
Liczba bezrobotnych



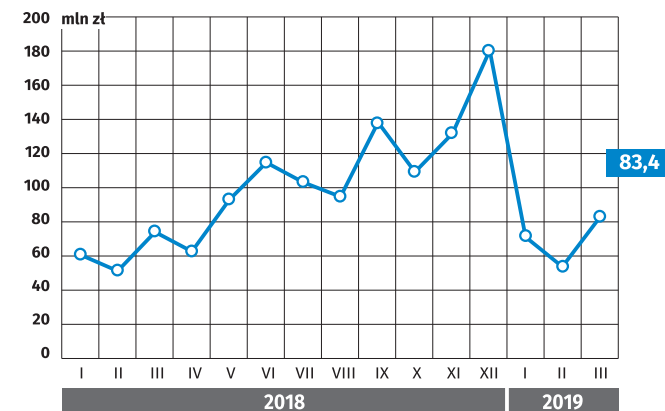
Produkcja sprzedana przemysłu^a



Przeciętne miesięczne wynagrodzenie brutto^{ac}



Produkcja budowlano-montażowa^a



^a W przedsiębiorstwach o liczbie pracujących powyżej 9 osób.

^b Dane meldunkowe - mogą ulec zmianie po opracowaniu sprawozdań kwartalnych.

^c W sektorze przedsiębiorstw.