

SYTUACJA GOSPODARCZA W WOJEWÓDZTWIE LUBUSKIM W LUTYM 2019 R.

Luty 2018 = 100

LUBUSKIE

POLSKA

Produkcja sprzedana przemysłu^a
(ceny stałe)

102,7 106,9

Produkcja budowlano-montażowa^a
(ceny bieżące)

106,7 115,1

Mieszkania oddane do użytkowania^b

106,2 106,9

Sprzedaż detaliczna^a (ceny bieżące)

112,2 106,5

Przeciętne miesięczne wynagrodzenie brutto^{ac}

107,7 107,6

Przeciętne miesięczne zatrudnienie^{ac}

102,7 102,9

Bezrobotni zarejestrowani
(stan w dniu 28 II)

89,3 90,2

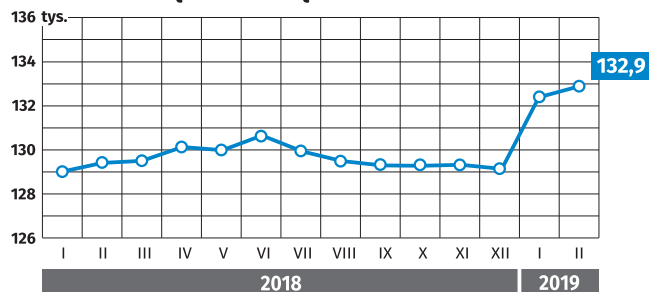
Stopa bezrobocia rejestrowanego
(stan w dniu 28 II)

6,1% 6,1%

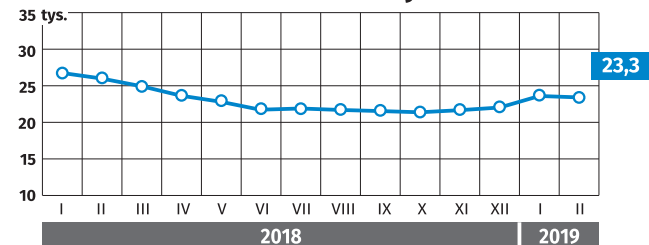
zmiana w p. proc.

0,8 ↓ 0,7 ↓

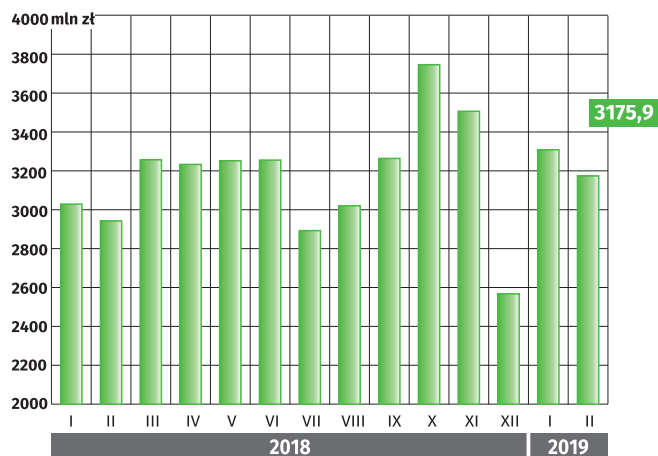
Przeciętne miesięczne zatrudnienie^{ac}



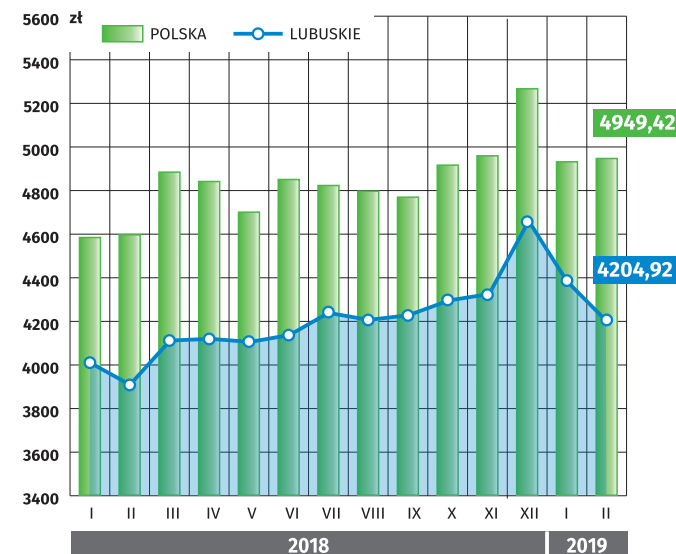
Liczba bezrobotnych



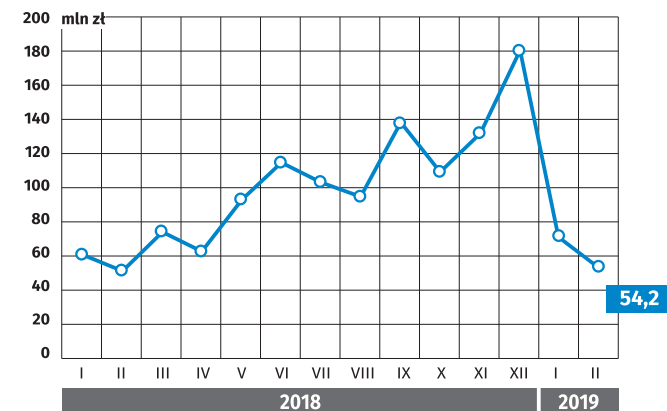
Produkcja sprzedana przemysłu^a



Przeciętne miesięczne wynagrodzenie brutto^{ac}



Produkcja budowlano-montażowa^a



^a W przedsiębiorstwach o liczbie pracujących powyżej 9 osób.

^b Dane meldunkowe - mogą ulec zmianie po opracowaniu sprawozdań kwartalnych.

^c W sektorze przedsiębiorstw.