

Październik 2017 = 100

LUBUSKIE

POLSKA

Produkcja sprzedana przemysłu^a
(ceny stałe)

108,7 107,4

Produkcja budowlano-montażowa^a
(ceny bieżące)

99,3 122,4

Mieszkania oddane do użytkowania^b

203,7 93,9

Sprzedaż detaliczna^a (ceny bieżące)

113,1 109,7

Przeciętne miesięczne wynagrodzenie brutto^{ac}

109,5 107,6

Przeciętne miesięczne zatrudnienie^{ac}

103,4 103,2

Bezrobotni zarejestrowani
(stan w dniu 31 X)

87,6 87,6

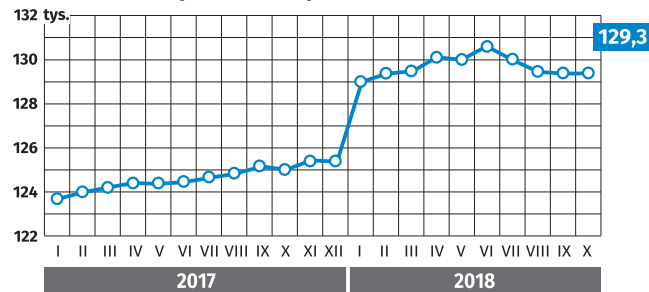
Stopa bezrobocia rejestrowanego
(stan w dniu 31 X)

5,6% 5,7%

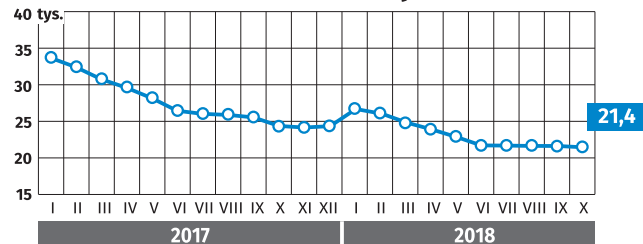
zmiana w p. proc.

0,9 ↓ 0,9 ↓

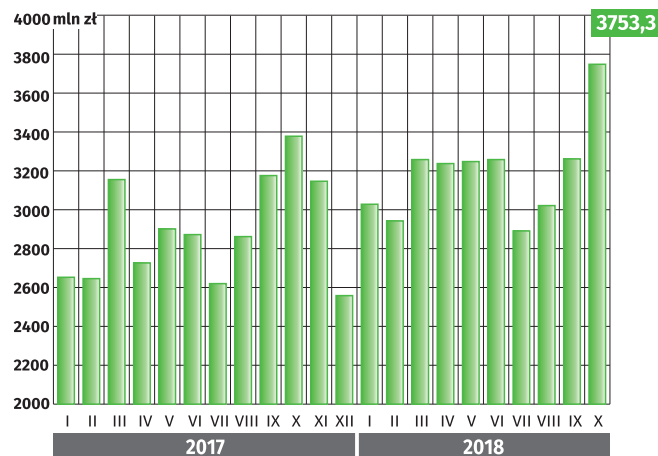
Przeciętne miesięczne zatrudnienie^{ac}



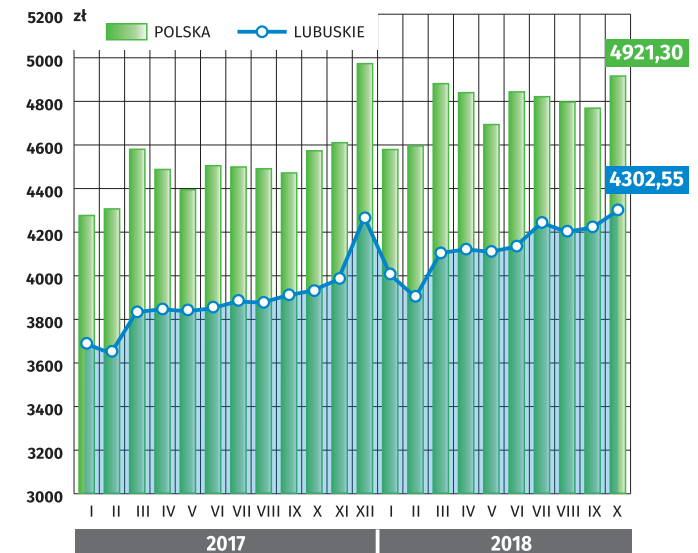
Liczba bezrobotnych



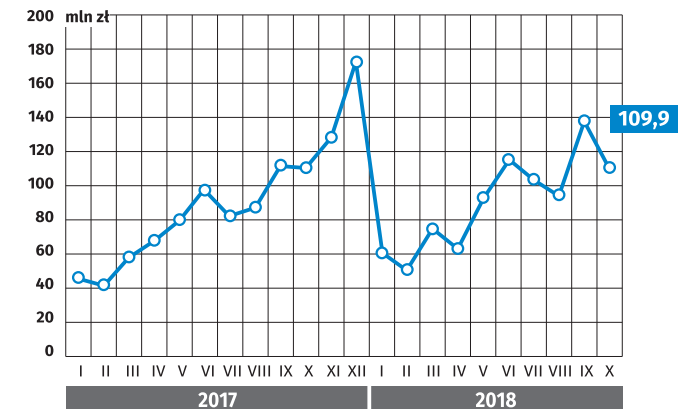
Produkcja sprzedana przemysłu^a



Przeciętne miesięczne wynagrodzenie brutto^{ac}



Produkcja budowlano-montażowa^a



^a W przedsiębiorstwach o liczbie pracujących powyżej 9 osób.

^b Dane meldunkowe - mogą ulec zmianie po opracowaniu sprawozdań kwartalnych.

^c W sektorze przedsiębiorstw.