

SYTUACJA GOSPODARCZA W WOJEWÓDZTWIE LUBUSKIM W LIPCU 2018 R.

Lipiec 2017 = 100

LUBUSKIE

POLSKA

Produkcja sprzedana przemysłu^a
(ceny stałe)

107,6

110,3

Produkcja budowlano-montażowa^a
(ceny bieżące)

125,3

118,7

Mieszkania oddane do użytkowania^b

71,7

88,0

Sprzedaż detaliczna^a (ceny bieżące)

125,8

109,3

Przeciętne miesięczne wynagrodzenie brutto^{ac}

109,2

107,2

Przeciętne miesięczne zatrudnienie^{ac}

104,3

103,5

Bezrobotni zarejestrowani
(stan w dniu 31 VII)

83,4

84,4

Stopa bezrobocia rejestrowanego
(stan w dniu 31 VII)

5,8%

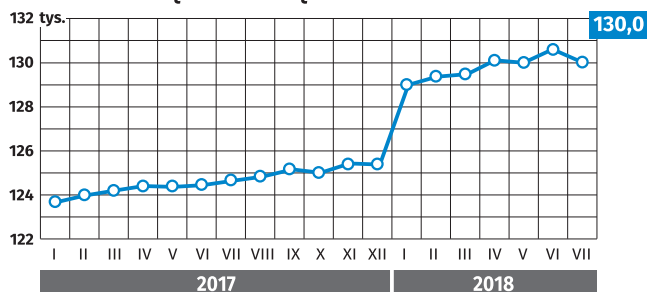
5,9%

zmiana w p. proc.

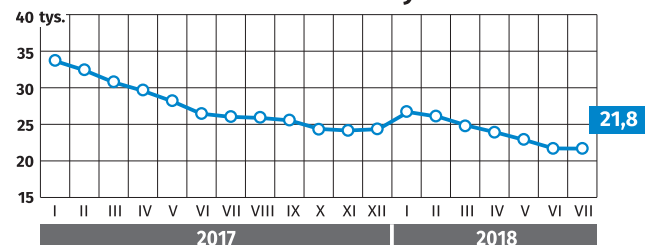
1,2 ↓

1,1 ↓

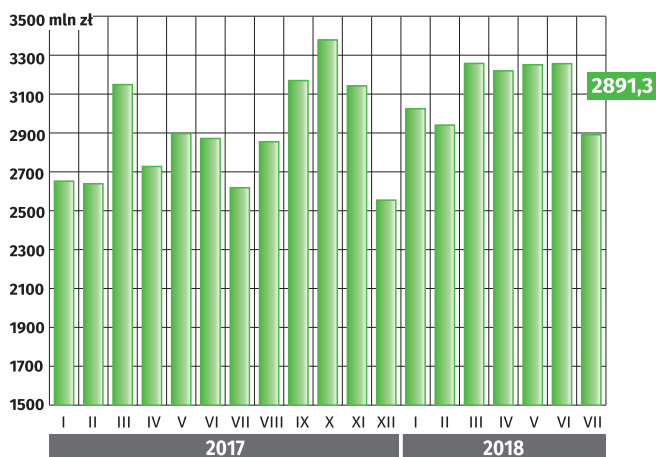
Przeciętne miesięczne zatrudnienie^{ac}



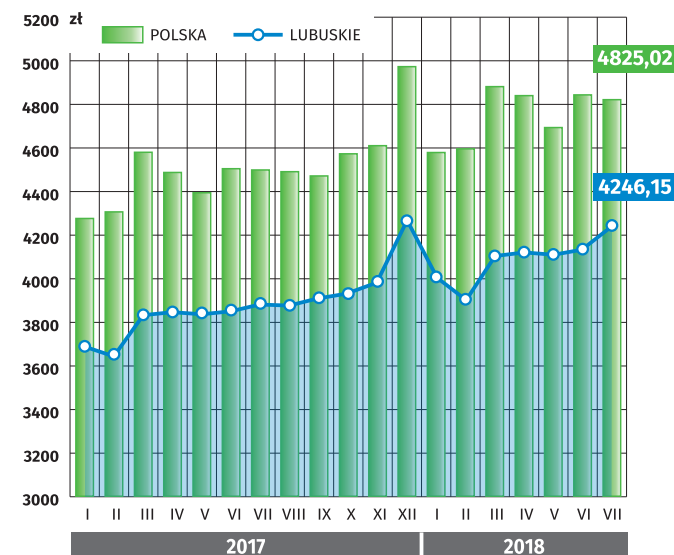
Liczba bezrobotnych



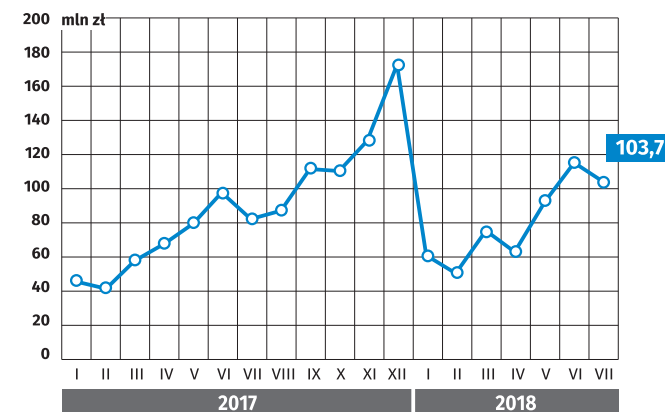
Produkcja sprzedana przemysłu^a



Przeciętne miesięczne wynagrodzenie brutto^{ac}



Produkcja budowlano-montażowa^a



^a W przedsiębiorstwach o liczbie pracujących powyżej 9 osób.

^b Dane meldunkowe - mogą ulec zmianie po opracowaniu sprawozdań kwartalnych.

^c W sektorze przedsiębiorstw.