

Czerwiec 2017 = 100

LUBUSKIE

POLSKA

Produkcja sprzedana przemysłu^a
(ceny stałe)

111,5 106,8

Produkcja budowlano-montażowa^a
(ceny bieżące)

118,4 124,7

Mieszkania oddane do użytkowania^b

153,8 103,3

Sprzedaż detaliczna^a (ceny bieżące)

116,5 110,3

Przeciętne miesięczne wynagrodzenie brutto^{ac}

107,3 107,5

Przeciętne miesięczne zatrudnienie^{ac}

104,8 103,7

Bezrobotni zarejestrowani
(stan w dniu 30 VI)

82,2 84,0

Stopa bezrobocia rejestrowanego
(stan w dniu 30 VI)

5,8% 5,9%

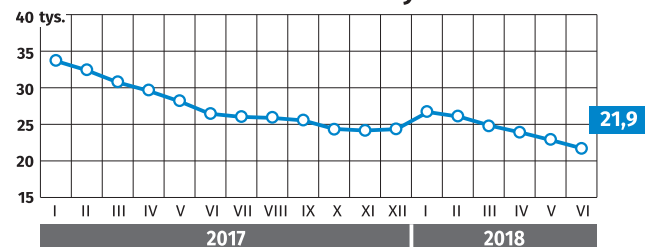
zmiana w p. proc.

1,3 ↓ 1,1 ↓

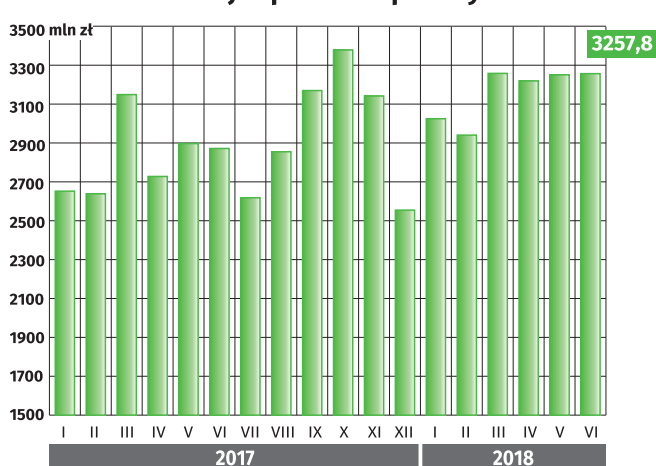
Przeciętne miesięczne zatrudnienie^{ac}



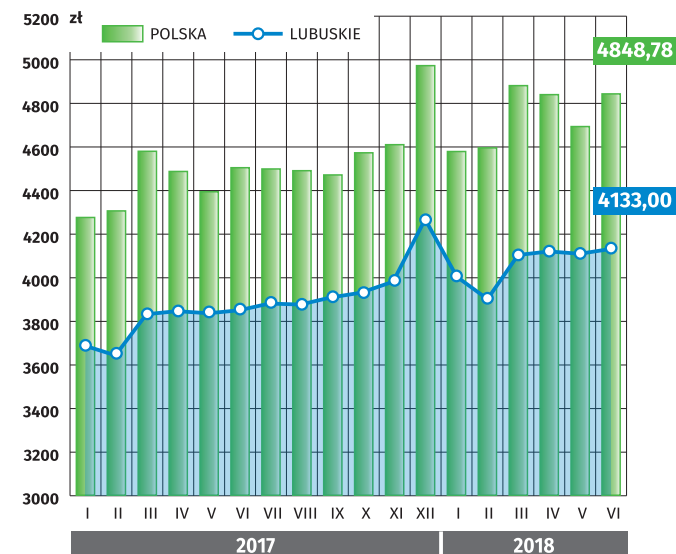
Liczba bezrobotnych



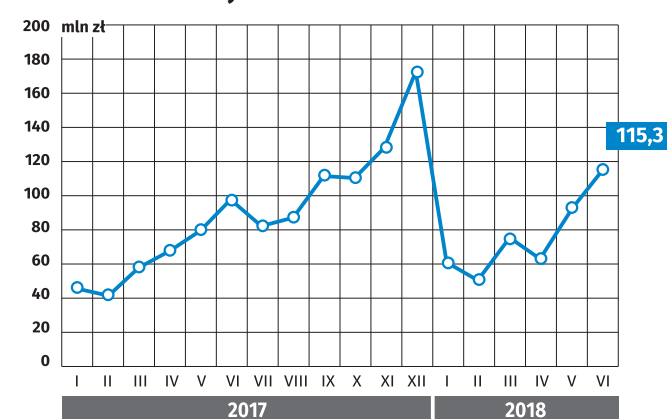
Produkcja sprzedana przemysłu^a



Przeciętne miesięczne wynagrodzenie brutto^{ac}



Produkcja budowlano-montażowa^a



^a W przedsiębiorstwach o liczbie pracujących powyżej 9 osób.

^b Dane meldunkowe - mogą ulec zmianie po opracowaniu sprawozdań kwartalnych.

^c W sektorze przedsiębiorstw.