

# SYTUACJA GOSPODARCZA W WOJEWÓDZTWIE LUBUSKIM W MAJU 2018 R.

Maj 2017 = 100

LUBUSKIE

POLSKA

**Produkcja sprzedana przemysłu<sup>a</sup>**  
(ceny stałe)

110,8      105,4

**Produkcja budowlano-montażowa<sup>a</sup>**  
(ceny bieżące)

115,8      120,8

**Mieszkania oddane do użytkowania<sup>b</sup>**

52,3      87,7

**Sprzedaż detaliczna<sup>a</sup>** (ceny bieżące)

117,6      105,4

**Przeciętne miesięczne wynagrodzenie brutto<sup>ac</sup>**

107,0      107,0

**Przeciętne miesięczne zatrudnienie<sup>ac</sup>**

104,5      103,7

**Bezrobotni zarejestrowani**  
(stan w dniu 31 V)

80,9      83,4

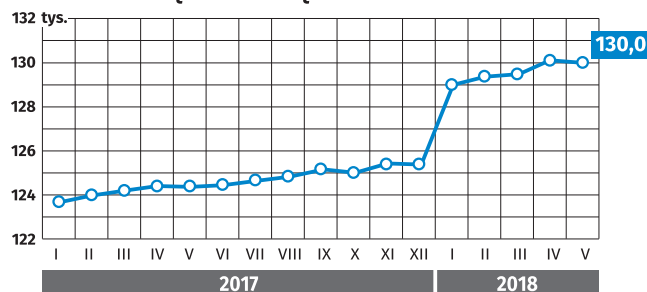
**Stopa bezrobocia rejestrowanego**  
(stan w dniu 31 V)

6,0%      6,1%

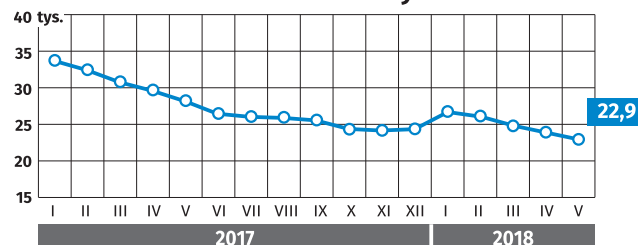
**zmiana w p. proc.**

1,5 ↓      1,2 ↓

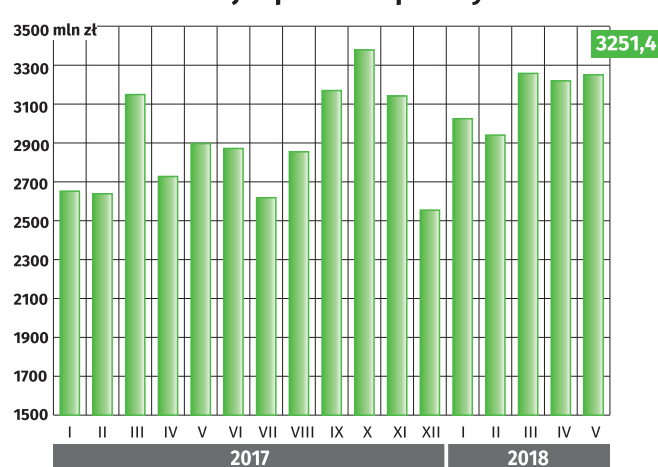
Przeciętne miesięczne zatrudnienie<sup>ac</sup>



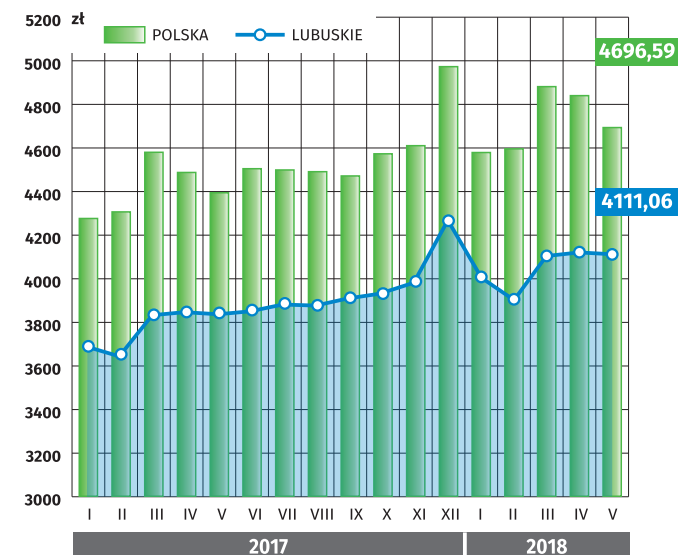
Liczba bezrobotnych



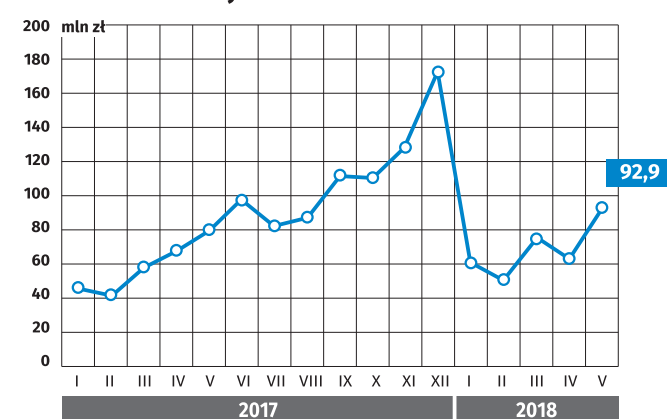
Produkcja sprzedana przemysłu<sup>a</sup>



Przeciętne miesięczne wynagrodzenie brutto<sup>ac</sup>



Produkcja budowlano-montażowa<sup>a</sup>



<sup>a</sup> W przedsiębiorstwach o liczbie pracujących powyżej 9 osób.

<sup>b</sup> Dane meldunkowe - mogą ulec zmianie po opracowaniu sprawozdań kwartalnych.

<sup>c</sup> W sektorze przedsiębiorstw.