

Kwiecień 2017 = 100

LUBUSKIE

POLSKA

**Produkcja sprzedana przemysłu<sup>a</sup>**  
(ceny stałe)

117,4      109,3

**Produkcja budowlano-montażowa<sup>a</sup>**  
(ceny bieżące)

92,3      119,7

**Mieszkania oddane do użytkowania<sup>b</sup>**

113,4      116,7

**Sprzedaż detaliczna<sup>a</sup>** (ceny bieżące)

114,7      104,6

**Przeciętne miesięczne wynagrodzenie brutto<sup>ac</sup>**

107,1      107,8

**Przeciętne miesięczne zatrudnienie<sup>ac</sup>**

104,6      103,7

**Bezrobotni zarejestrowani**  
(stan w dniu 30 IV)

79,8      83,2

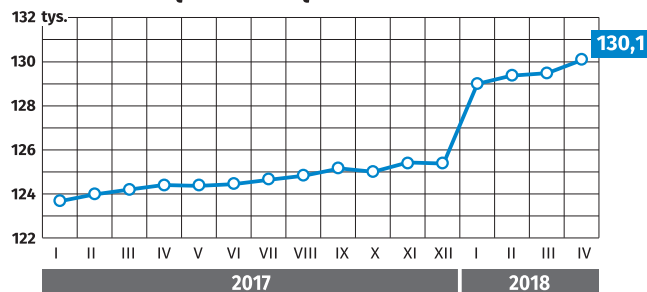
**Stopa bezrobocia rejestrowanego**  
(stan w dniu 30 IV)

6,2%      6,3%

**zmiana w p. proc.**

1,6 ↓      1,3 ↓

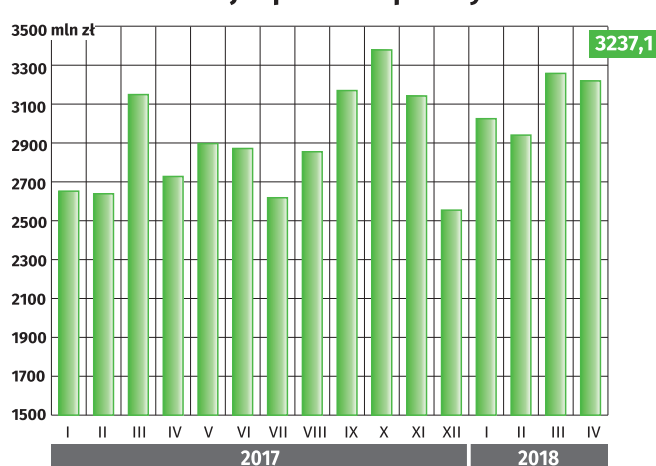
Przeciętne miesięczne zatrudnienie<sup>ac</sup>



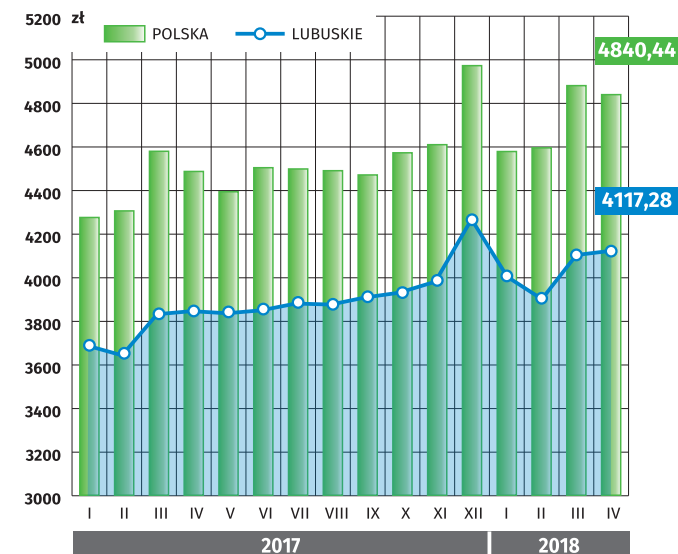
Liczba bezrobotnych



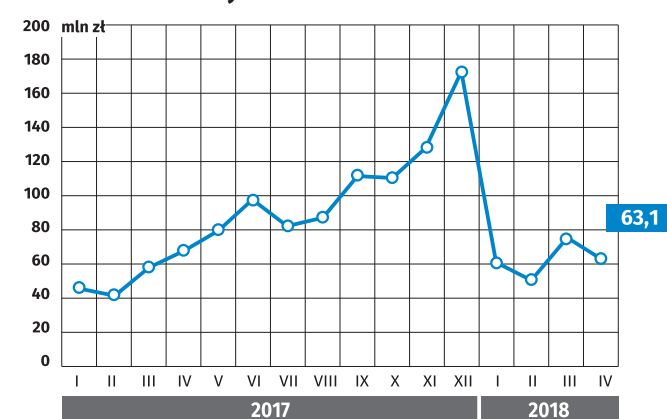
Produkcja sprzedana przemysłu<sup>a</sup>



Przeciętne miesięczne wynagrodzenie brutto<sup>ac</sup>



Produkcja budowlano-montażowa<sup>a</sup>



<sup>a</sup> W przedsiębiorstwach o liczbie pracujących powyżej 9 osób.

<sup>b</sup> Dane meldunkowe - mogą ulec zmianie po opracowaniu sprawozdań kwartalnych.

<sup>c</sup> W sektorze przedsiębiorstw.