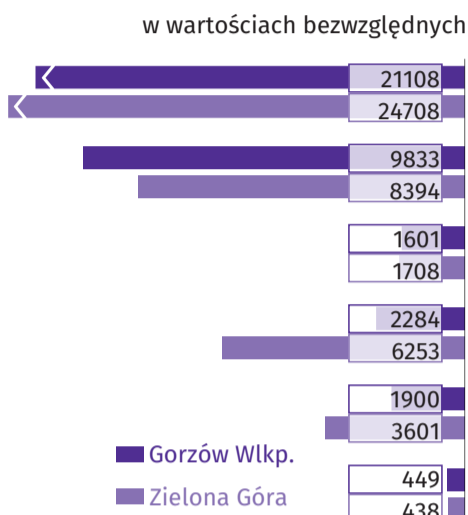


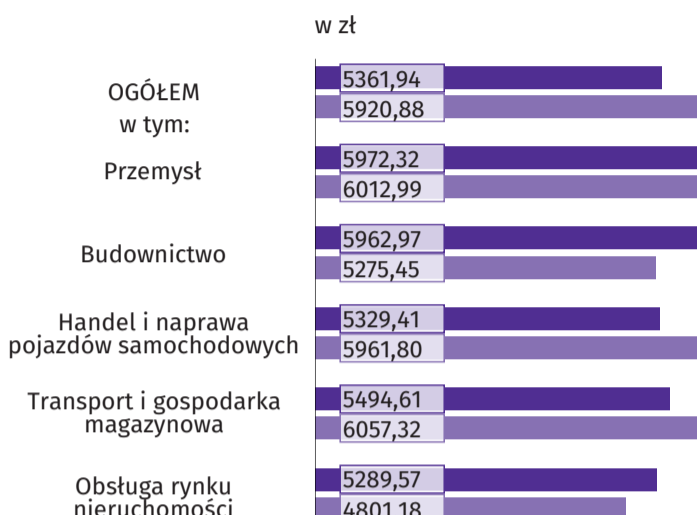
# GORZÓW WIELKOPOLSKI I ZIELONA GÓRA

## w okresie 01-06 2022 R.

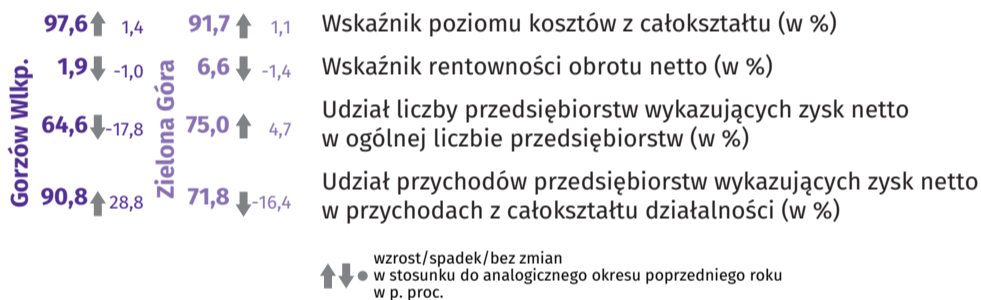
### Przeciętne miesięczne zatrudnienie<sup>ad</sup>



### Przeciętne miesięczne wynagrodzenie brutto<sup>ad</sup>



### Podstawowe relacje ekonomiczne<sup>b</sup> (w okresie 01-03 2022 r.)



### Stopa bezrobocia rejestrowanego (stan w dniu 30 czerwca)

Gorzów Wlkp. 2,3%  
Zielona Góra 3,2%

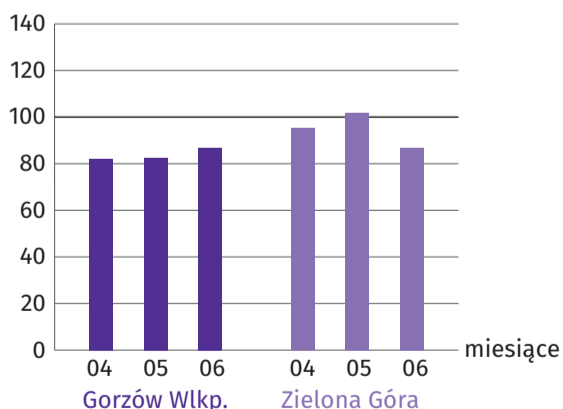
### Bezrobotni zarejestrowani (stan w dniu 30 czerwca)

	Ogółem	w tym kobiety	Na 1 ofertę pracy
Gorzów Wlkp.	1279	720	7
Zielona Góra	2171	1155	5

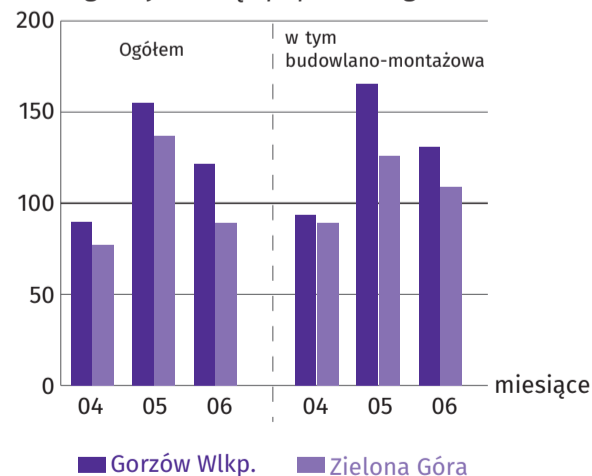
### Mieszkania oddane do użytkowania<sup>c</sup>

Wskaźnik	Gorzów Wlkp.	Zielona Góra
Mieszkania ogółem	287	801
w tym budownictwo indywidualne	44	95
Przeciętna powierzchnia użytkowa 1 mieszkania w m <sup>2</sup>	63,1	77,9
w tym budownictwo indywidualne	137,6	133,2

### Produkcja sprzedana przemysłu<sup>a</sup> (ceny stałe) (analogiczny miesiąc poprzedniego roku = 100)



### Produkcja sprzedana budownictwa<sup>a</sup> (analogiczny miesiąc poprzedniego roku = 100)



<sup>a</sup> W przedsiębiorstwach o liczbie pracujących powyżej 9 osób.

<sup>b</sup> W przedsiębiorstwach niefinansowych, w których liczba pracujących przekracza 49 osób.

<sup>c</sup> Dane meldunkowe - mogą ulec zmianie po opracowaniu sprawozdań kwartalnych.

<sup>d</sup> W sektorze przedsiębiorstw.