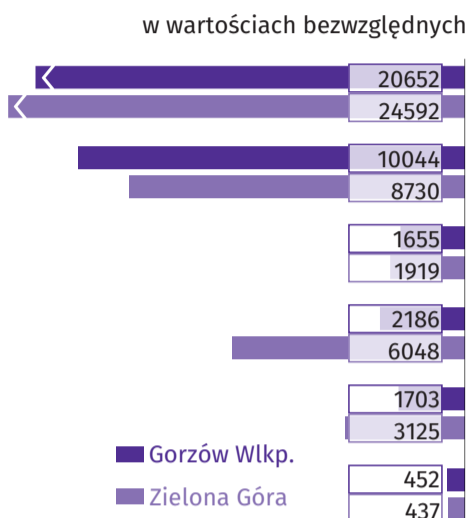


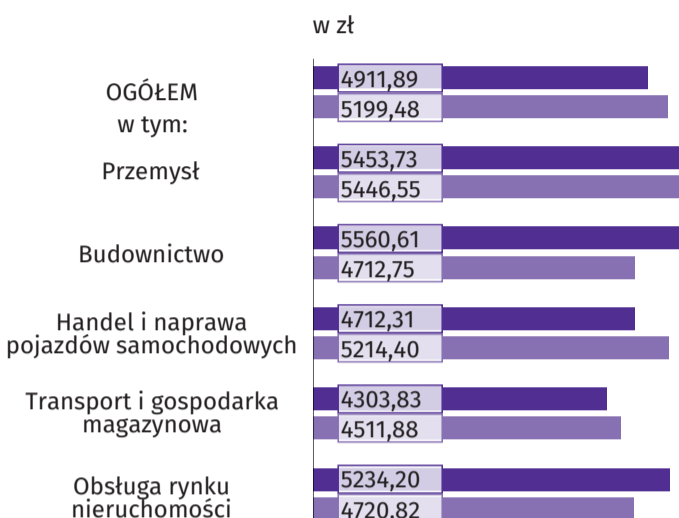
GORZÓW WIELKOPOLSKI I ZIELONA GÓRA

w okresie 01-12 2021 R.

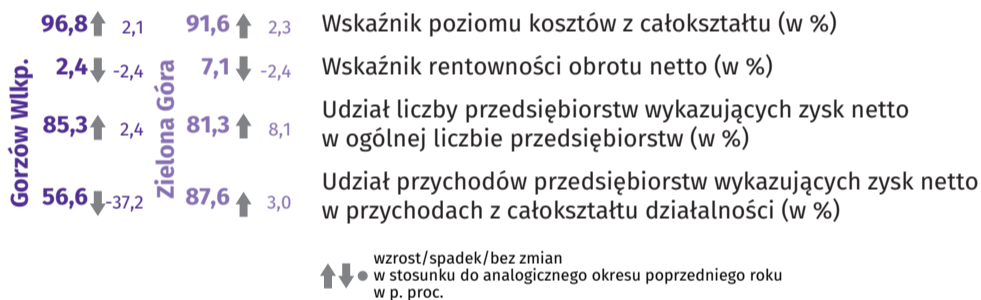
Przeciętne miesięczne zatrudnienie^{ad}



Przeciętne miesięczne wynagrodzenie brutto^{ad}



Podstawowe relacje ekonomiczne^b (w okresie 01-09 2021 r.)



Stopa bezrobocia rejestrowanego (stan w dniu 31 grudnia)

Gorzów Wlkp. 2,6%
Zielona Góra 3,6%

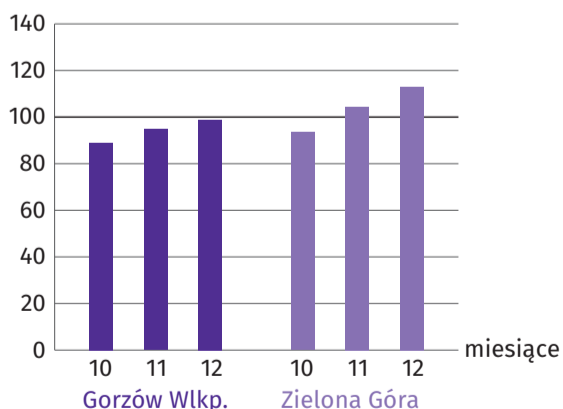
Bezrobotni zarejestrowani (stan w dniu 31 grudnia)

	Ogółem	w tym kobiety	Na 1 ofertę pracy
Gorzów Wlkp.	1454	833	3
Zielona Góra	2473	1285	6

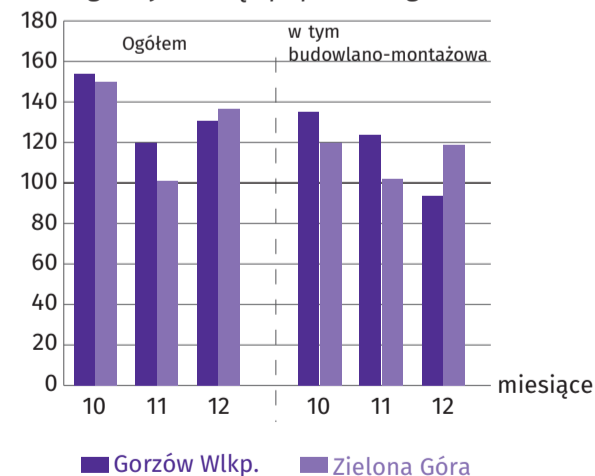
Mieszkania oddane do użytkowania^c

Wskaźnik	Gorzów Wlkp.	Zielona Góra
Mieszkania ogółem	906	1217
w tym budownictwo indywidualne	114	225
Przeciętna powierzchnia użytkowa 1 mieszkania w m ²	59,1	76,7
w tym budownictwo indywidualne	137,2	147,8

Produkcja sprzedana przemysłu^a (ceny stałe) (analogiczny miesiąc poprzedniego roku = 100)



Produkcja sprzedana budownictwa^a (analogiczny miesiąc poprzedniego roku = 100)



^a W przedsiębiorstwach o liczbie pracujących powyżej 9 osób.

^b W przedsiębiorstwach niefinansowych, w których liczba pracujących przekracza 49 osób.

^c Dane meldunkowe - mogą ulec zmianie po opracowaniu sprawozdań kwartalnych.

^d W sektorze przedsiębiorstw.