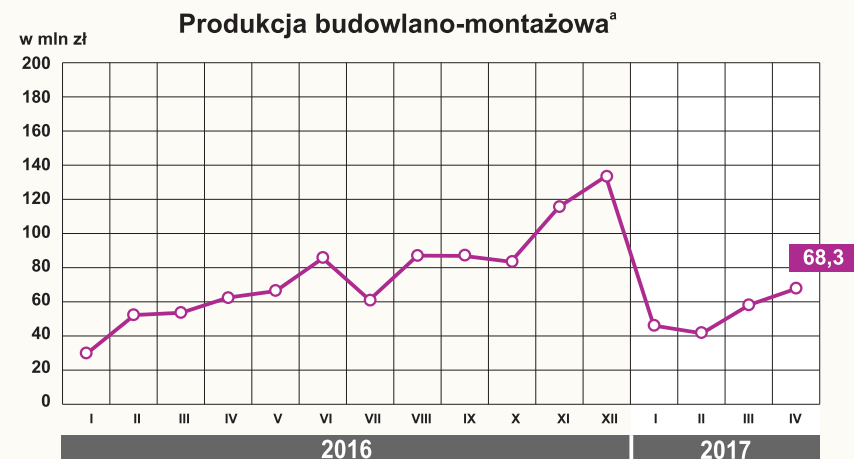
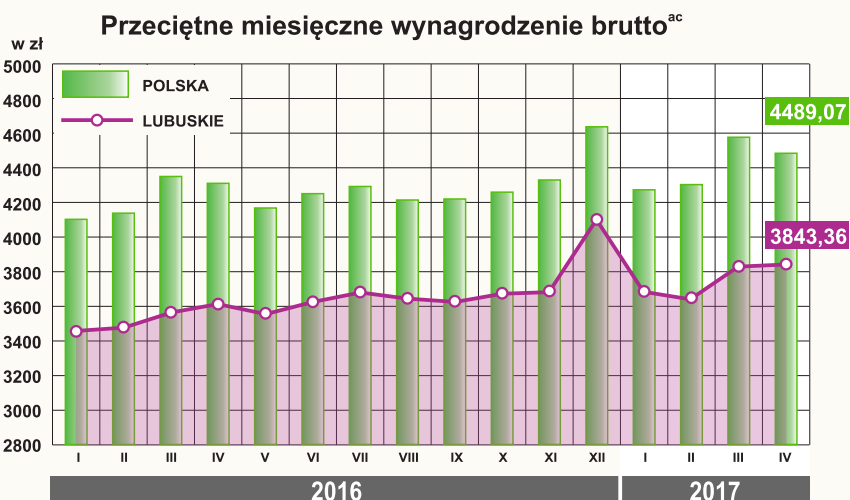
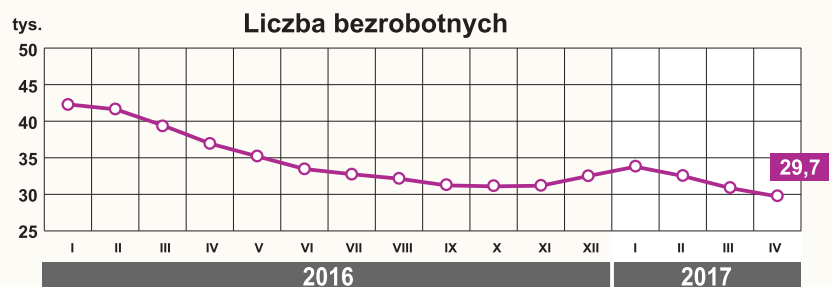
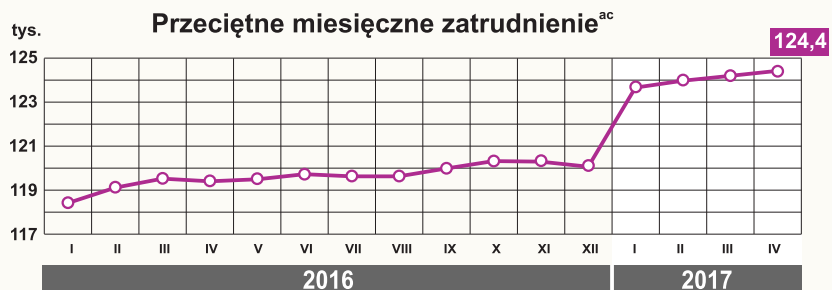


SYTUACJA GOSPODARCZA W WOJEWÓDZTWIE LUBUSKIM W KWIETNIU 2017 R.



Urząd Statystyczny
w Zielonej Górze
ul. Spokojna 1,
65-954 Zielona Góra
tel. 68 32 23 112
zielonagora.stat.gov.pl



Kwiecień 2016 = 100



| | | |
|--|-------|-------|
| Produkcja sprzedana przemysłu^a (ceny stałe) | 96,6 | 99,4 |
| Produkcja budowlano-montażowa^a (ceny bieżące) | 109,5 | 104,3 |
| Mieszkania oddane do użytkowania^b | 94,8 | 77,2 |
| Sprzedaż detaliczna^a (ceny bieżące) | 124,8 | 108,1 |
| Przeciętne miesięczne wynagrodzenie brutto^{ac} | 106,3 | 104,1 |
| Przeciętne miesięczne zatrudnienie^{ac} | 104,2 | 104,6 |
| Bezrobotni zarejestrowani (stan w dniu 30 IV) | 80,2 | 82,3 |

| | | |
|---|-------|-------|
| Stopa bezrobocia rejestrowanego (stan w dniu 30 IV) | 7,9% | 7,7% |
| zmiana w p. proc. | 2,0 ↓ | 1,7 ↓ |

^a W przedsiębiorstwach o liczbie pracujących powyżej 9 osób.

^b Dane meldunkowe - mogą ulec zmianie po opracowaniu sprawozdań kwartalnych.

^c W sektorze przedsiębiorstw.