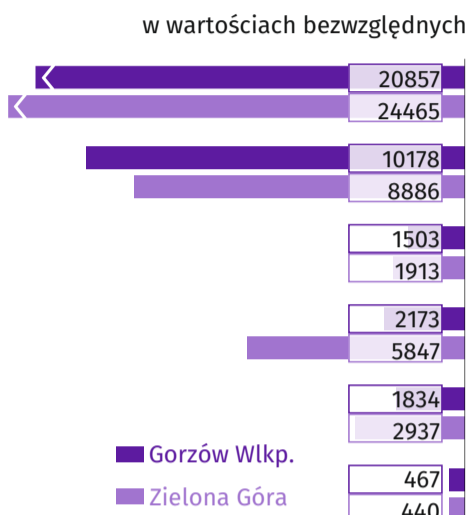


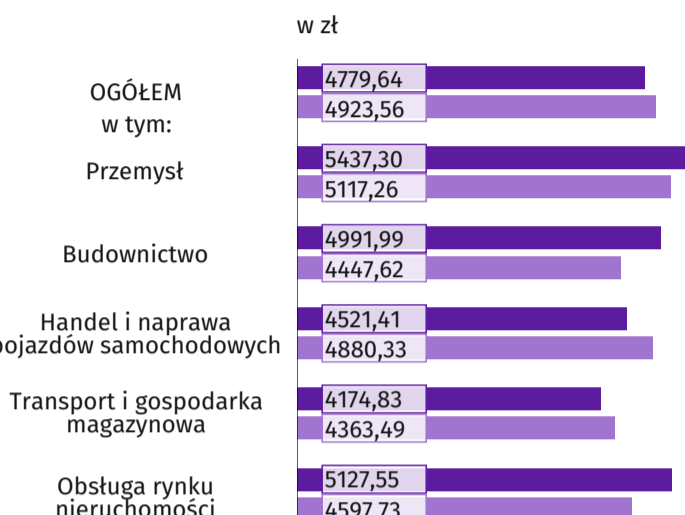
# GORZÓW WIELKOPOLSKI I ZIELONA GÓRA

## w okresie I-III 2021 R.

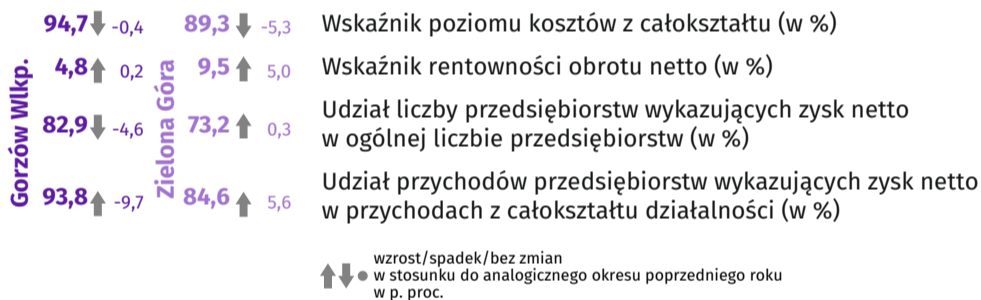
### Przeciętne miesięczne zatrudnienie<sup>ad</sup>



### Przeciętne miesięczne wynagrodzenie brutto<sup>ad</sup>



### Podstawowe relacje ekonomiczne<sup>b</sup> (w okresie I-XII 2020 r.)



### Stopa bezrobocia rejestrowanego (stan w dniu 31 III)

Gorzów Wlkp. 3,6%  
Zielona Góra 4,1%

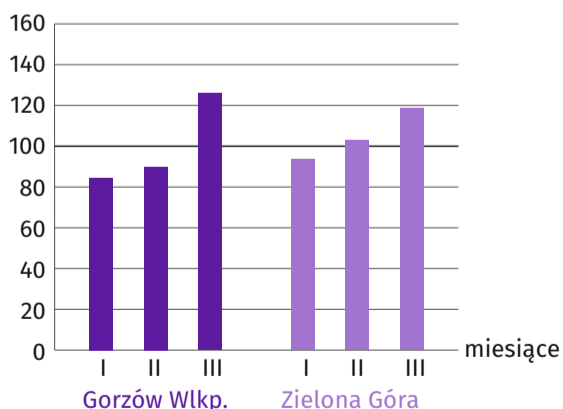
### Bezrobotni zarejestrowani (stan w dniu 31 III)

|              | Ogółem | w tym kobiety | Na 1 ofertę pracy |
|--------------|--------|---------------|-------------------|
| Gorzów Wlkp. | 2085   | 1191          | 7                 |
| Zielona Góra | 2845   | 1520          | 12                |

### Mieszkania oddane do użytkowania<sup>c</sup>

|              |       |              |       |  |
|--------------|-------|--------------|-------|--|
| Gorzów Wlkp. | 235   | Zielona Góra | 191   | Mieszkania ogółem  |
| Gorzów Wlkp. | 24    | Zielona Góra | 46    | w tym budownictwo indywidualne                                 |
| Gorzów Wlkp. | 54,6  | Zielona Góra | 75,8  | Przeciętna powierzchnia użytkowa 1 mieszkania w m <sup>2</sup> |
| Gorzów Wlkp. | 148,0 | Zielona Góra | 121,6 | w tym budownictwo indywidualne                                 |

### Produkcja sprzedana przemysłu<sup>a</sup> (ceny stałe) (analogiczny miesiąc poprzedniego roku = 100)



### Produkcja sprzedana budownictwa<sup>a</sup> (analogiczny miesiąc poprzedniego roku = 100)



<sup>a</sup> W przedsiębiorstwach o liczbie pracujących powyżej 9 osób.

<sup>b</sup> W przedsiębiorstwach niefinansowych, w których liczba pracujących przekracza 49 osób.

<sup>c</sup> Dane meldunkowe - mogą ulec zmianie po opracowaniu sprawozdań kwartalnych.

<sup>d</sup> W sektorze przedsiębiorstw.