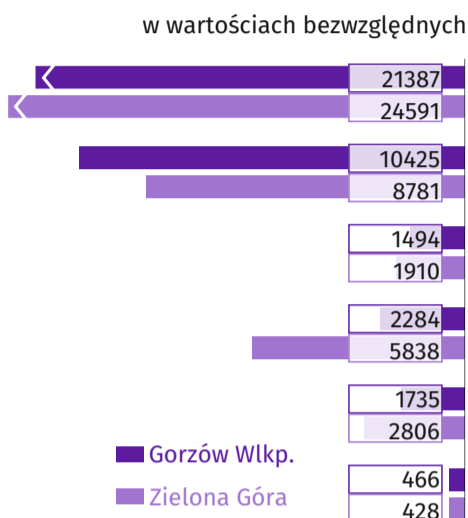
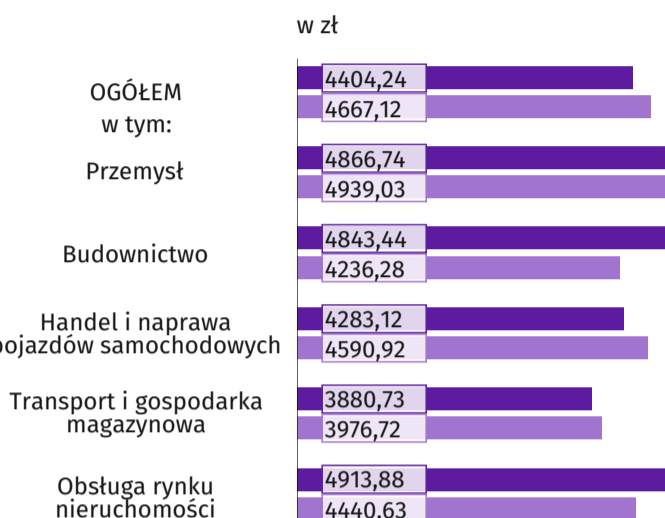


# GORZÓW WIELKOPOLSKI I ZIELONA GÓRA W 2020 R.

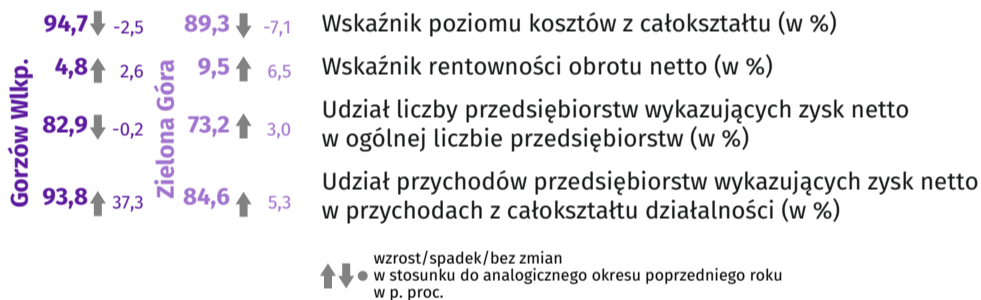
## Przeciętne miesięczne zatrudnienie<sup>ad</sup>



## Przeciętne miesięczne wynagrodzenie brutto<sup>ad</sup>



## Podstawowe relacje ekonomiczne<sup>b</sup> (w okresie I-IX 2020 r.)



## Stopa bezrobocia rejestrowanego (stan w dniu 31 XII)

Gorzów Wlkp. 3,8%  
Zielona Góra 4,0%

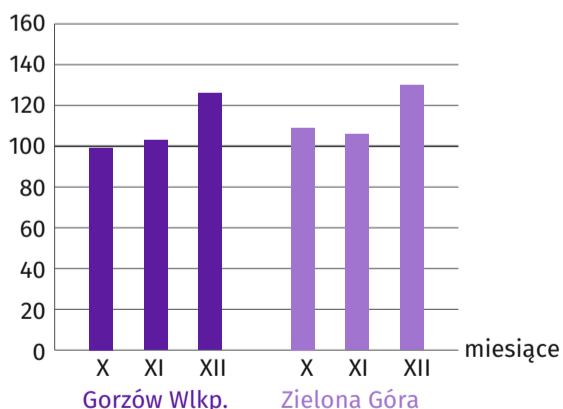
## Bezrobotni zarejestrowani (stan w dniu 31 XII)

	Ogółem	w tym kobiety	Na 1 ofertę pracy
Gorzów Wlkp.	2210	1224	14
Zielona Góra	2741	1479	14

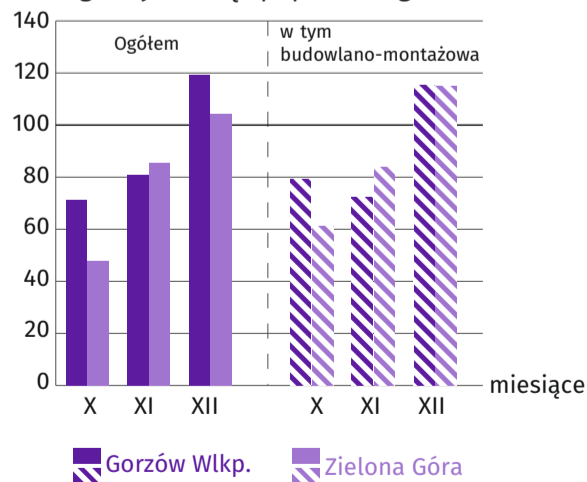
## Mieszkania oddane do użytkowania<sup>c</sup>

Wskaźnik	Gorzów Wlkp.	Zielona Góra
Mieszkania ogółem	800	1433
w tym budownictwo indywidualne	64	196
Przeciętna powierzchnia użytkowa 1 mieszkania w m <sup>2</sup>	55,8	69,5
w tym budownictwo indywidualne	131,6	145,6

## Produkcja sprzedana przemysłu<sup>a</sup> (ceny stałe) (analogiczny miesiąc poprzedniego roku = 100)



## Produkcja sprzedana budownictwa<sup>a</sup> (analogiczny miesiąc poprzedniego roku = 100)



<sup>a</sup> W przedsiębiorstwach o liczbie pracujących powyżej 9 osób.

<sup>b</sup> W przedsiębiorstwach niefinansowych, w których liczba pracujących przekracza 49 osób.

<sup>c</sup> Dane meldunkowe - mogą ulec zmianie po opracowaniu sprawozdań kwartalnych.

<sup>d</sup> W sektorze przedsiębiorstw.