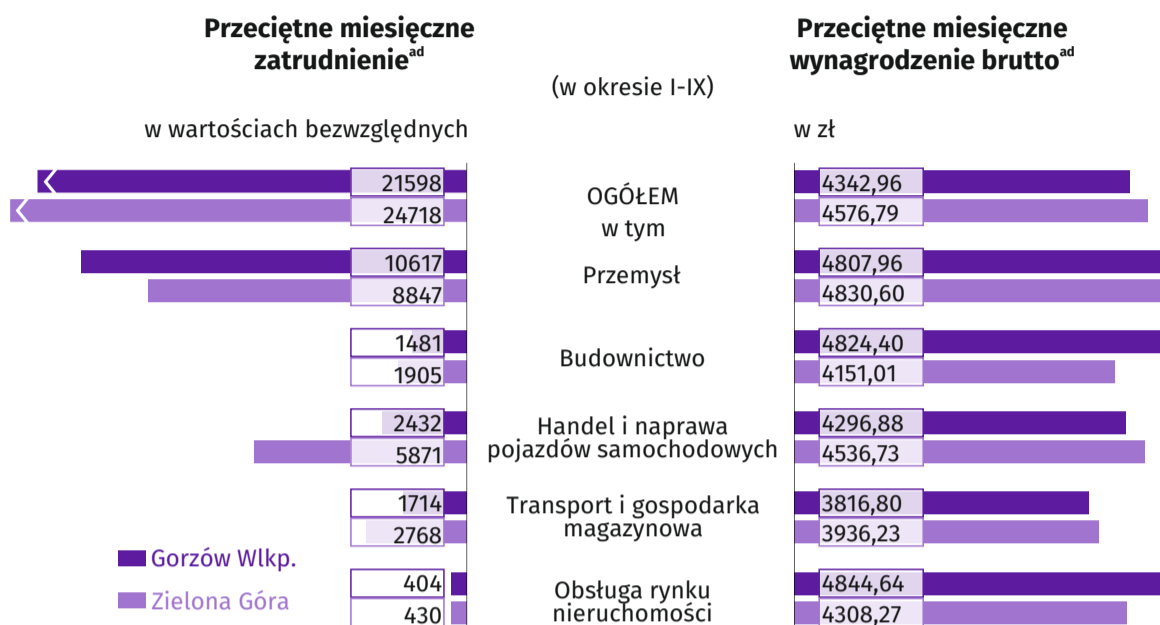
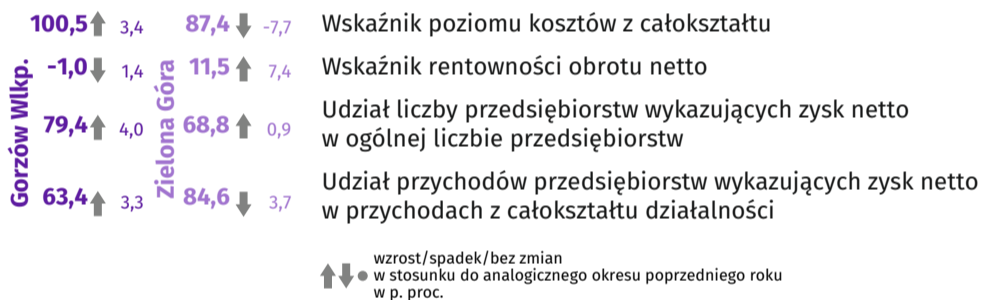


GORZÓW WIELKOPOLSKI I ZIELONA GÓRA

W OKRESIE I-IX 2020 R.



Podstawowe relacje ekonomiczne^b (w okresie I-VI 2020 r.)



Stopa bezrobocia rejestrowanego (stan w dniu 30 IX)

Gorzów Wlkp. 4,1%
Zielona Góra 3,9%

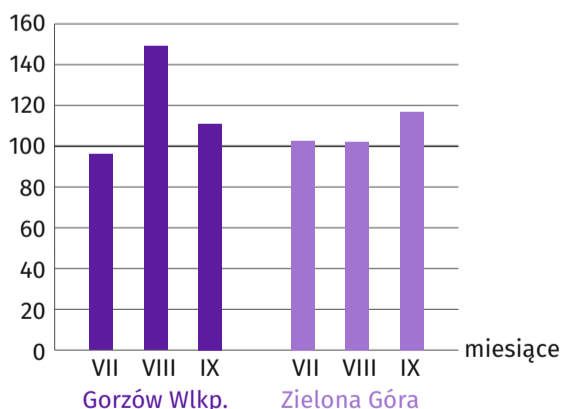
Bezrobotni zarejestrowani (stan w dniu 30 IX)

	Ogółem	w tym kobiety	Na 1 ofertę pracy
Gorzów Wlkp.	2335	1257	3
Zielona Góra	2663	1452	8

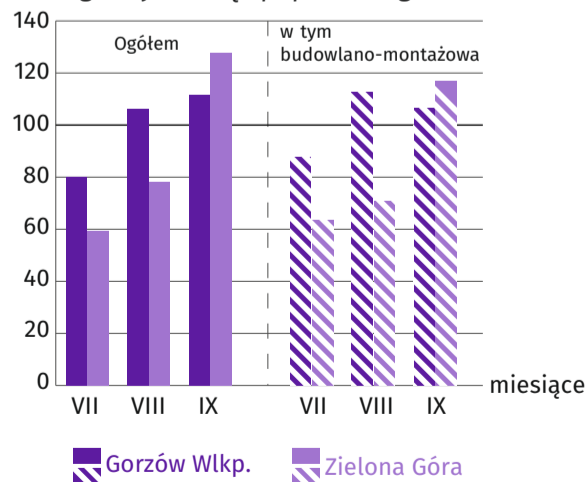
Mieszkania oddane do użytkowania^c (w okresie I-IX)

541	773	Mieszkania ogółem
49	133	w tym budownictwo indywidualne
57,3	75,7	Przeciętna powierzchnia użytkowa 1 mieszkania w m ²
138,0	150,3	w tym budownictwo indywidualne

Produkcja sprzedana przemysłu^a (ceny stałe) (analogiczny miesiąc poprzedniego roku = 100)



Produkcja sprzedana budownictwa^a (analogiczny miesiąc poprzedniego roku = 100)



^a W przedsiębiorstwach o liczbie pracujących powyżej 9 osób.

^b W przedsiębiorstwach niefinansowych, w których liczba pracujących przekracza 49 osób.

^c Dane meldunkowe - mogą ulec zmianie po opracowaniu sprawozdań kwartalnych.

^d W sektorze przedsiębiorstw.