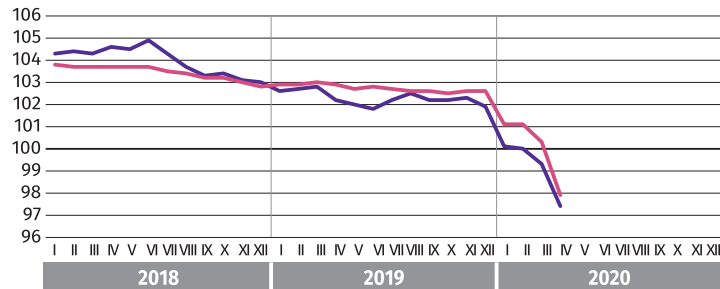
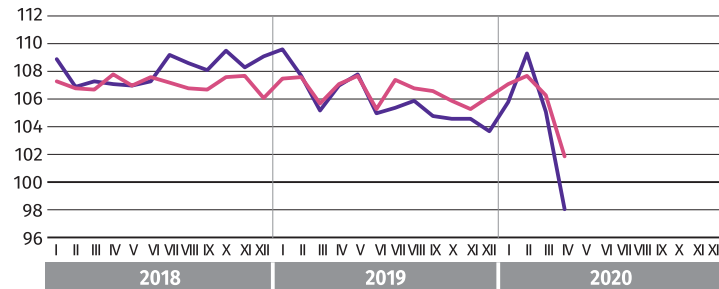


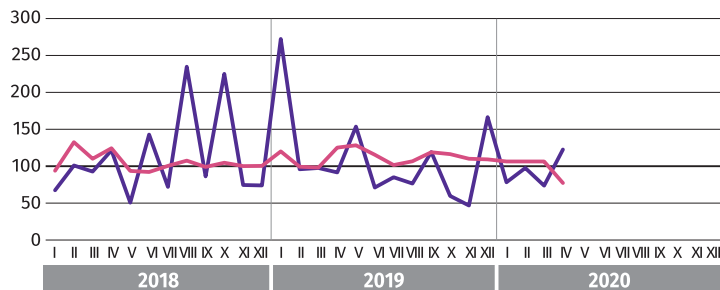
Przeciętne miesięczne zatrudnienie^{ac}
(analogiczny miesiąc roku poprzedniego = 100)



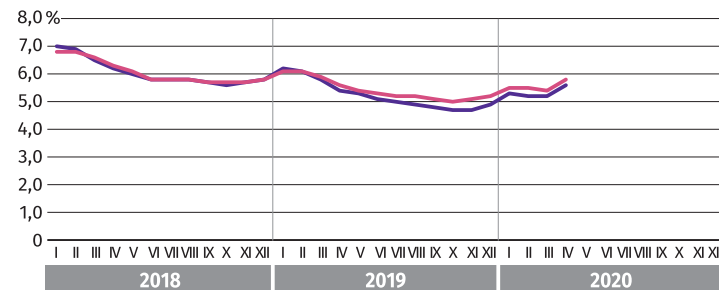
Przeciętne miesięczne wynagrodzenie brutto^{ac}
(analogiczny miesiąc roku poprzedniego = 100)



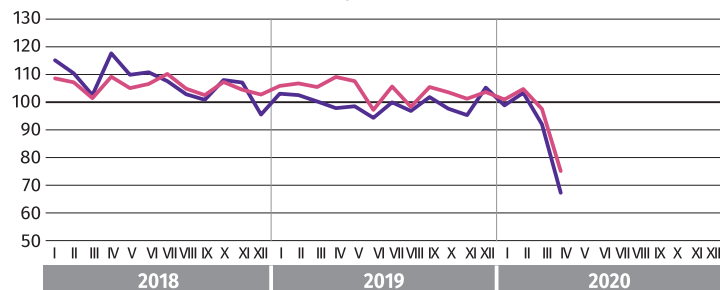
Mieszkania oddane do użytkowania^b
(analogiczny miesiąc roku poprzedniego = 100)



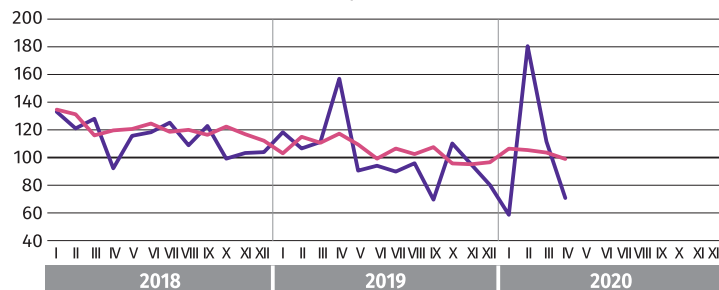
Stopa bezrobocia rejestrowanego^e



Produkcja sprzedana przemysłu^{ac}
(analogiczny miesiąc roku poprzedniego = 100)^d



Produkcja budowlano-montażowa^{ac}
(analogiczny miesiąc roku poprzedniego = 100)



| | | |
|---|---------|---------|
| Produkcja sprzedana przemysłu^a (ceny bieżące w mln zł) | 2359,0 | 96926,1 |
| Produkcja budowlano-montażowa^a (ceny bieżące w mln zł) | 70,2 | 7821,0 |
| Mieszkania oddane do użytkowania^b | 461 | 13722 |
| Przeciętne miesięczne wynagrodzenie brutto^{ac} (w zł) | 4321,66 | 5285,01 |
| Przeciętne miesięczne zatrudnienie^{ac} (w tys. osób) | 129,6 | 6258,8 |
| Bezrobotni zarejestrowani^e (w tys. osób) | 21,6 | 965,8 |
| Stopa bezrobocia rejestrowanego^e (w %) | 5,6 | 5,8 |

zielonagora.stat.gov.pl

Lubuski Ośrodek Badań Regionalnych
Kierownik - tel. 68 3223 192
Informatorium statystyczne - tel. 68 3223 128

^a W przedsiębiorstwach o liczbie pracujących powyżej 9 osób. ^b Dane meldunkowe - mogą ulec zmianie po opracowaniu sprawozdań kwartalnych. ^c W sektorze przedsiębiorstw. ^d Ceny state. ^e Stan w końcu miesiąca.