

Listopad 2018 = 100

LUBUSKIE

POLSKA

Produkcja sprzedana przemysłu^a
(ceny stałe)

95,4 101,4

Produkcja budowlano-montażowa^a
(ceny bieżące)

95,2 95,3

Mieszkania oddane do użytkowania^b

58,1 118,4

Sprzedaż detaliczna^a (ceny bieżące)

103,0 105,9

Przeciętne miesięczne wynagrodzenie brutto^{ac}

104,6 105,3

Przeciętne miesięczne zatrudnienie^{ac}

102,3 102,6

Bezrobotni zarejestrowani
(stan w dniu 30 XI)

82,6 89,4

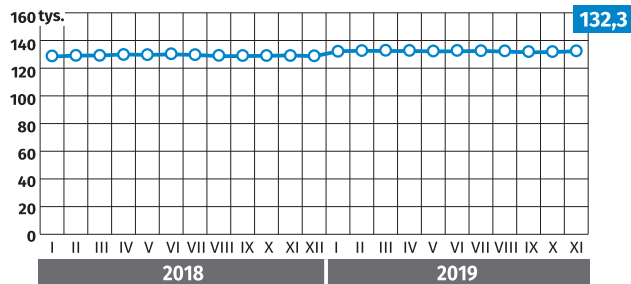
Stopa bezrobocia rejestrowanego
(stan w dniu 30 XI)

4,7% 5,1%

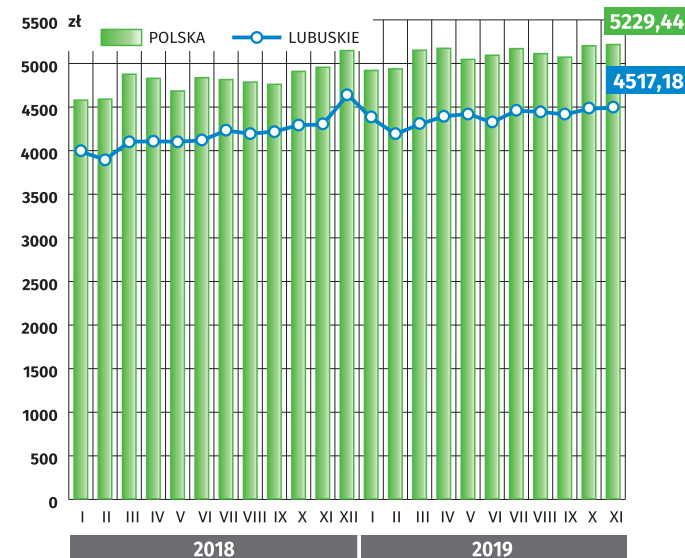
zmiana w p. proc.

-1,0 ↓ -0,6 ↓

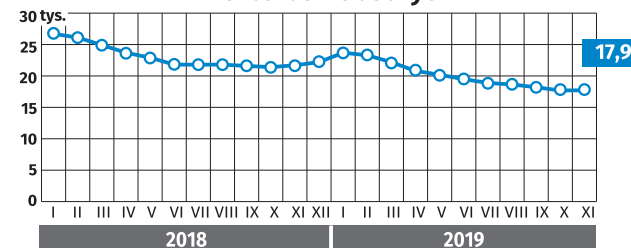
Przeciętne miesięczne zatrudnienie^{ac}



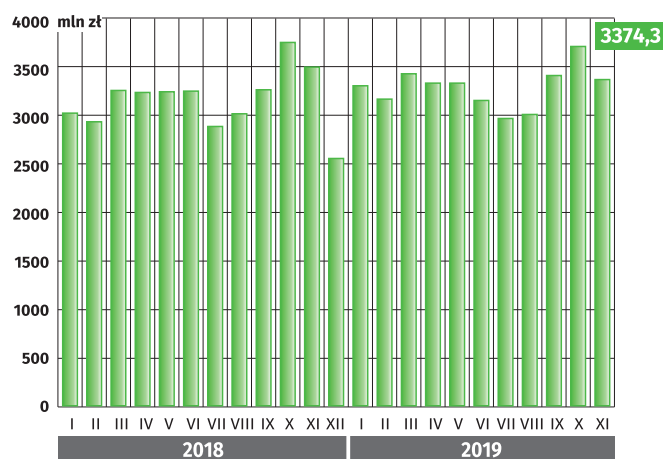
Przeciętne miesięczne wynagrodzenie brutto^{ac}



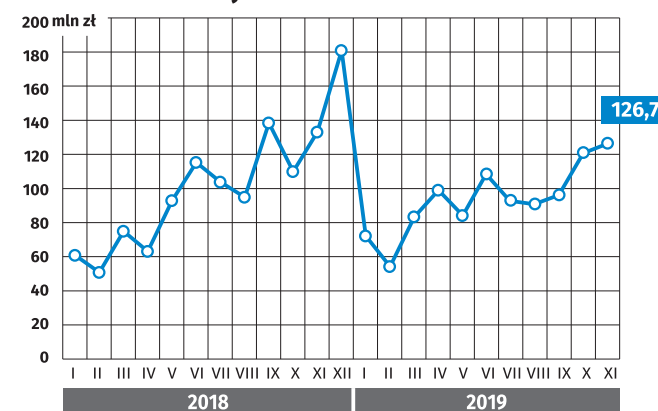
Liczba bezrobotnych



Produkcja sprzedana przemysłu^a



Produkcja budowlano-montażowa^a



^a W przedsiębiorstwach o liczbie pracujących powyżej 9 osób.

^b Dane meldunkowe - mogą ulec zmianie po opracowaniu sprawozdań kwartalnych.

^c W sektorze przedsiębiorstw.