

SYTUACJA GOSPODARCZA W WOJEWÓDZTWIE LUBUSKIM W SIERPNIU 2019 R.

Sierpień 2018 = 100

LUBUSKIE

POLSKA

Produkcja sprzedana przemysłu^a
(ceny stałe)

97,5 98,7

Produkcja budowlano-montażowa^a
(ceny bieżące)

96,0 102,7

Mieszkania oddane do użytkowania^b

89,2 108,1

Sprzedaż detaliczna^a (ceny bieżące)

106,7 106,0

Przeciętne miesięczne wynagrodzenie brutto^{ac}

105,9 106,8

Przeciętne miesięczne zatrudnienie^{ac}

102,4 102,6

Bezrobotni zarejestrowani
(stan w dniu 31 VIII)

85,8 90,3

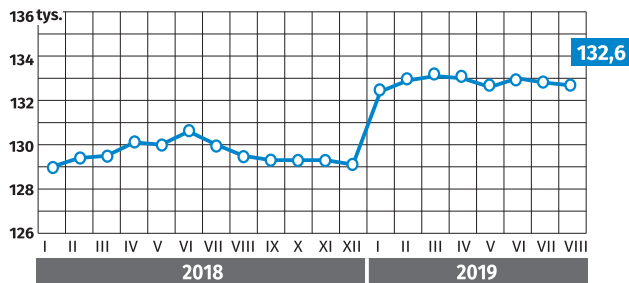
Stopa bezrobocia rejestrowanego
(stan w dniu 31 VIII)

4,9% 5,2%

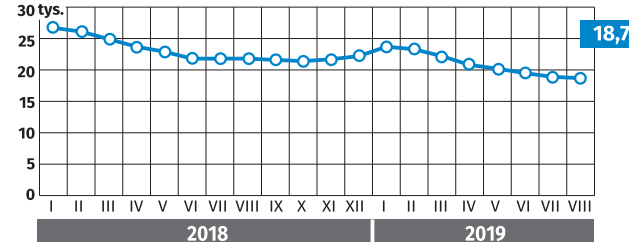
zmiana w p. proc.

-0,9 ↓ -0,6 ↓

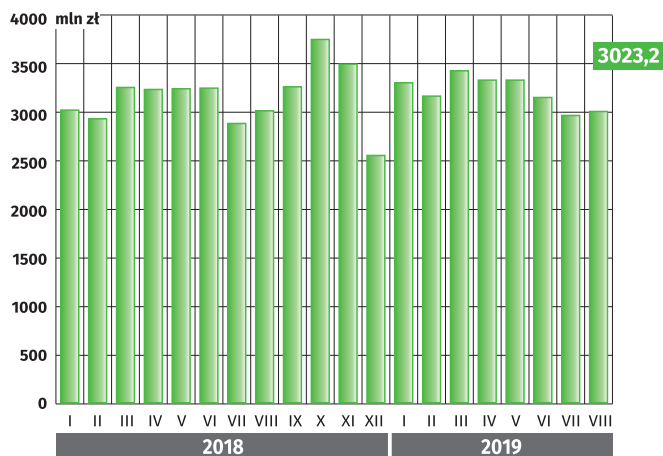
Przeciętne miesięczne zatrudnienie^{ac}



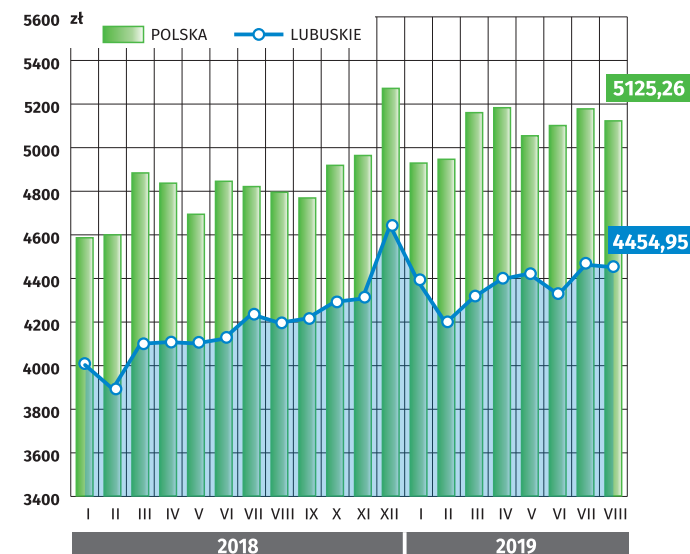
Liczba bezrobotnych



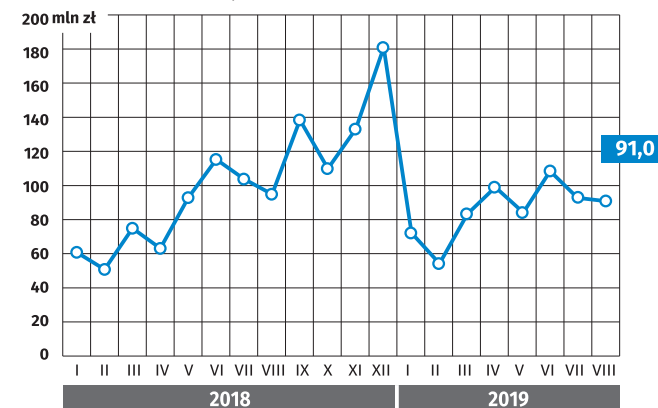
Produkcja sprzedana przemysłu^a



Przeciętne miesięczne wynagrodzenie brutto^{ac}



Produkcja budowlano-montażowa^a



^a W przedsiębiorstwach o liczbie pracujących powyżej 9 osób.

^b Dane meldunkowe - mogą ulec zmianie po opracowaniu sprawozdań kwartalnych.

^c W sektorze przedsiębiorstw.