

Dział XIX. Inwestycje. Środki trwałe Chapter XIX. Investments. Fixed assets

Inwestycje Investments

TABL. 1 (143). **NAKLADY INWESTYCYJNE^a (ceny bieżące)**
INVESTMENT OUTLAYS^a (current prices)

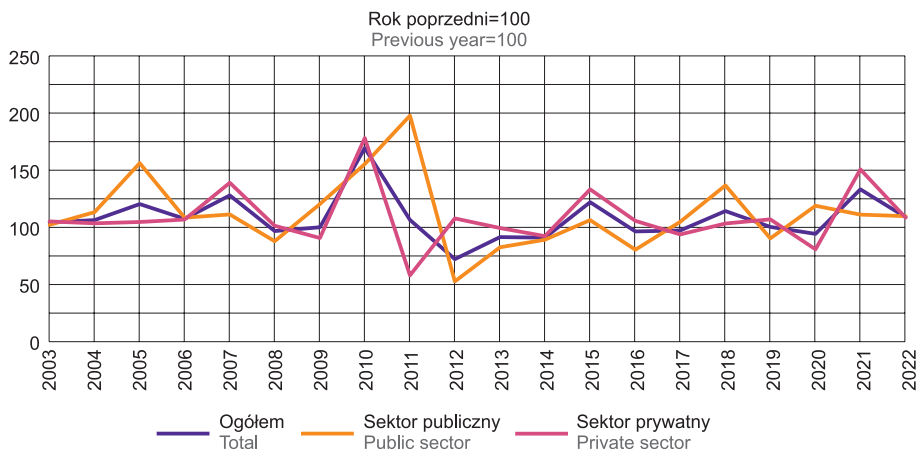
WYSZCZEGÓLNIENIE	2015	2019	2020	2022	SPECIFICATION
	w mln zł		in million PLN		
O G Ó Ł E M	5874,3	6333,6	5970,3	8676,7	T O T A L
sektor publiczny	2130,1	2223,9	2645,7	3229,5	public sector
sektor prywatny	3744,2	4109,7	3324,7	5447,2	private sector
Rolnictwo, leśnictwo, łowiectwo i rybactwo	200,4	164,5	147,2	219,9	Agriculture, forestry and fishing
Przemysł	2868,2	2280,6	2402,7	3142,0	Industry
w tym:					of which:
przetwórstwo przemysłowe	1792,7	1557,7	1435,2	2080,4	manufacturing
dostawa wody; gospodarowanie ściekami i odpadami; rekultywacja ^Δ	426,6	313,2	338,2	346,4	water supply; sewerage, waste management and remediation activities
Budownictwo	89,3	126,9	103,0	204,0	Construction
Handel; naprawa pojazdów samochodowych ^Δ	290,1	408,6	360,1	502,6	Trade; repair of motor vehicles ^Δ
Transport i gospodarka magazynowa ^b	906,5	1332,0	1048,8	1928,8	Transportation and storage ^b
Zakwaterowanie i gastronomia ^Δ	30,0	42,7	23,4	90,7	Accommodation and catering ^Δ
Informacja i komunikacja	44,0	151,9	54,8	93,6	Information and communication
Działalność finansowa i ubezpieczeniowa	43,8	14,0	16,8	22,3	Financial and insurance activities
Obsługa rynku nieruchomości ^Δ	645,0	716,0	796,2	1185,4	Real estate activities
Działalność profesjonalna, naukowa i techniczna	63,2	49,4	29,6	41,1	Professional, scientific and technical activities
Administrowanie i działalność wspierająca ^Δ	41,7	233,4	87,6	67,1	Administrative and support service activities
Administracja publiczna i obrona narodowa; obowiązkowe zabezpieczenia społeczne	175,8	216,0	249,8	417,1	Public administration and defence; compulsory social security
Edukacja	133,6	130,8	163,2	245,1	Education
Opieka zdrowotna i pomoc społeczna	179,5	190,6	243,4	297,0	Human health and social work activities
Działalność związana z kulturą, rozrywką i rekreacją	122,8	266,4	240,0	211,3	Arts, entertainment and recreation
Pozostała działalność usługowa	40,4	9,7	3,8	8,6	Other service activities

a Według lokalizacji inwestycji. b Łącznie z nakładami inwestycyjnymi na drogi publiczne, ulice i place.

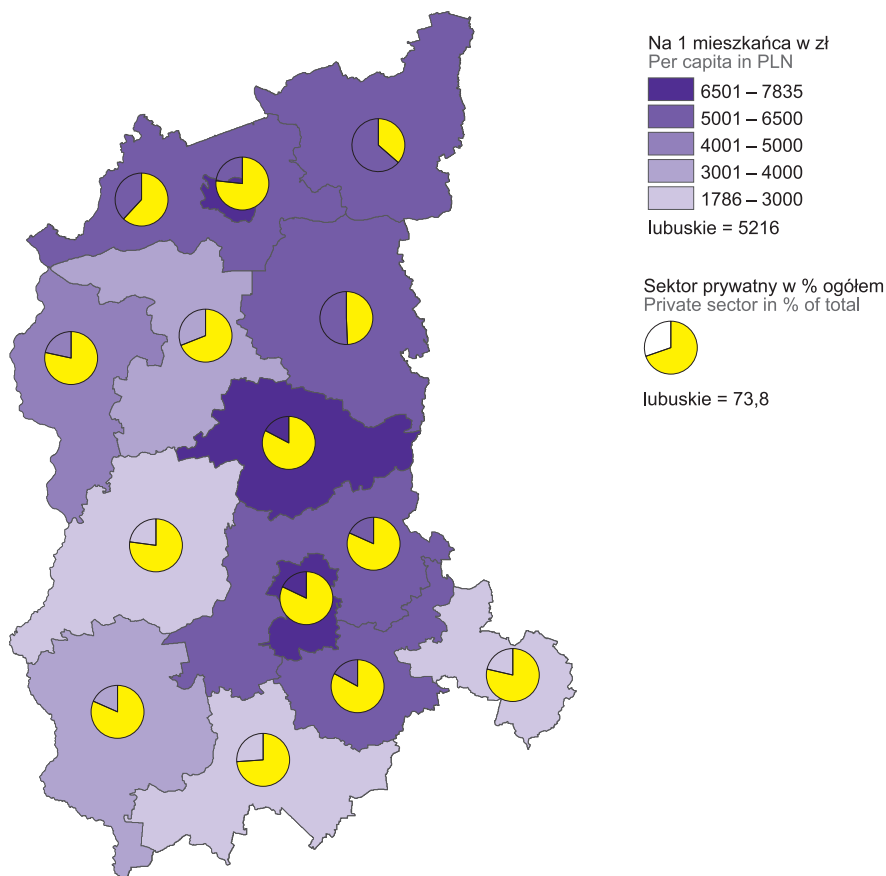
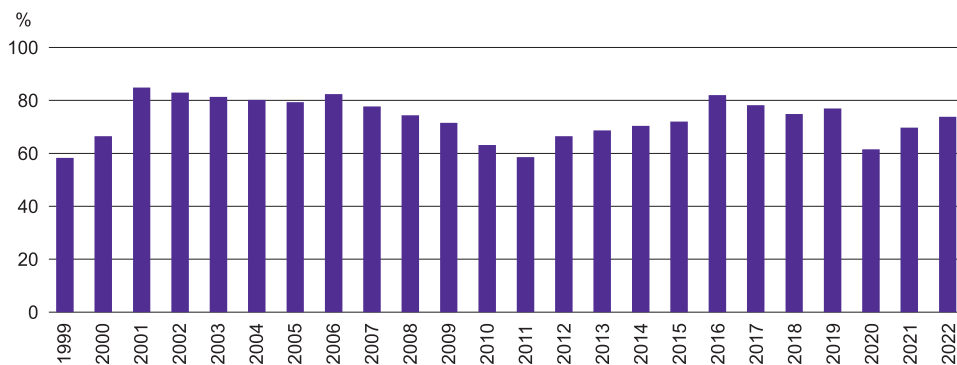
a According to investment location. b Including investment outlays on public roads, streets and squares.

WYKRES 1 (103). **DYNAMIKA NAKŁADÓW INWESTYCYJNYCH^a WEDŁUG SEKTORÓW WŁASNOŚCI (ceny bieżące)**

CHART 1 (103). **INDICES OF INVESTMENT OUTLAYS^a BY OWNERSHIP SECTORS (current prices)**



a Według lokalizacji inwestycji.
a By investment location.

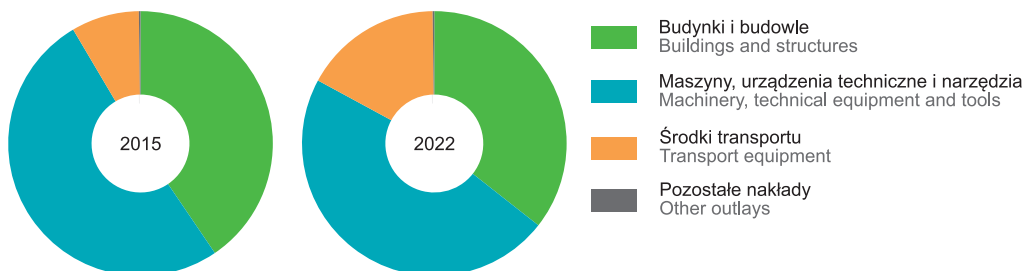
MAPA 1 (39).
MAP 1 (39).**NAKLADY INWESTYCYJNE W PRZEDSIĘBIORSTWACH^a W 2022 R. (ceny bieżące)**
INVESTMENT OUTLAYS IN ENTERPRISES^a IN 2022 (current prices)**Udział sektora prywatnego w nakładach inwestycyjnych ogółem**
Share of the private sector in total investment outlays

^a Dane dotyczą podmiotów gospodarczych, w których liczba pracujących przekracza 9 osób; według lokalizacji inwestycji.
^a Data concern economic entities with more than 9 employed persons; by investment location.

TABLE 2 (144). **NAKLADY INWESTYCYJNE W PRZEDSIĘBIORSTWACH^a WEDŁUG GRUP (ceny bieżące)**
INVESTMENT OUTLAYS IN ENTERPRISES^a BY GROUPS (current prices)

WYSZCZEGÓLNIENIE SPECIFICATION		Ogółem Total	W tym Of which		
			budynki i budowle buildings and structures	maszyny, urządzenia techniczne i narzędzia machinery, technical equipment and tools	środki transportu transport equipment
			w mln zł in million PLN		
OGÓŁEM	2015	2736,3	1108,0	1396,6	227,5
TOTAL	2019	2854,8	1112,3	1269,0	467,9
	2020	2534,2	937,8	1315,4	275,2
	2022	3320,0	1181,1	1569,3	561,9
w tym: of which:					
Rolnictwo, leśnictwo, łowiectwo i rybactwo Agriculture, forestry and fishing		92,7	58,0	26,0	7,1
Przemysł Industry		1990,1	612,2	1251,9	123,8
w tym: of which:					
przetwórstwo przemysłowe manufacturing		1658,0	436,3	1120,2	99,3
dostawa wody; gospodarowanie ściekami i odpadami; rekultywacja ^Δ water supply; sewerage, waste management and remediation activities		213,7	145,9	45,0	22,7
Budownictwo Construction		152,4	132,2	11,8	8,3
Handel; naprawa pojazdów samochodowych ^Δ Trade; repair of motor vehicles ^Δ		237,8	104,2	76,4	56,8
Transport i gospodarka magazynowa Transportation and storage		454,2	71,6	23,7	355,4
Zakwaterowanie i gastronomia ^Δ Accommodation and catering ^Δ		20,2	6,4	12,2	1,6
Informacja i komunikacja Information and communication		11,8	0,3	9,5	2,0
Działalność finansowa i ubezpieczeniowa Financial and insurance activities		10,0	1,2	6,7	2,0
Obsługa rynku nieruchomości ^Δ Real estate activities		42,2	37,0	4,8	0,3
Działalność profesjonalna, naukowa i techniczna Professional, scientific and technical activities		9,4	5,2	3,2	1,0
Administrowanie i działalność wspierająca ^Δ Administrative and support service activities		22,7	2,2	20,1	0,4
Edukacja Education		0,7	-	0,7	-
Opieka zdrowotna i pomoc społeczna Human health and social work activities		241,4	124,0	115,5	1,9
Działalność związana z kulturą, rozrywką i rekreacją Arts, entertainment and recreation		33,8	26,3	6,6	0,9
Pozostała działalność usługowa Other service activities		0,7	0,2	0,3	0,3

^a Dane dotyczą podmiotów gospodarczych, w których liczba pracujących przekracza 9 osób; według siedziby inwestora.
^a Data concern economic entities with more than 9 employed persons; by investor's seat.

WYKRES 2 (104). NAKŁADY INWESTYCYJNE W PRZEDSIĘBIORSTWACH^a WEDŁUG RODZAJÓW (ceny bieżące)CHART 2 (104). INVESTMENT OUTLAYS IN ENTERPRISES^a BY TYPE (current prices)

a Dane dotyczą podmiotów gospodarczych, w których liczba pracujących przekracza 9 osób; według siedziby inwestora.
a Data concern economic entities with more than 9 employed persons; by investor's seat.

Środki trwałe
Fixed assets

TABL. 3 (145). WARTOŚĆ BRUTTO ŚRODKÓW TRWAŁYCH^a (bieżące ceny ewidencyjne)
Stan w dniu 31 grudnia
GROSS VALUE OF FIXED ASSETS^a (current book-keeping prices)
As of 31 December

WYSZCZEGÓLNIENIE	2015	2019	2020	2022	SPECIFICATION
	w mln zł in million PLN				
OGÓŁEM	97568,0	119160,3	122714,3	126297,3	TOTAL
sektor publiczny	53527,7	62179,6	64571,6	51910,0	public sector
sektor prywatny	44040,3	56980,7	58142,7	74387,2	private sector
Rolnictwo, leśnictwo, łowiectwo i rybactwo	3826,5	4230,1	4153,8	4342,7	Agriculture, forestry and fishing
Przemysł	36975,4	48097,3	50418,4	46557,7	Industry
w tym:					of which:
przetwórstwo przemysłowe	16510,9	22283,0	23735,6	27400,3	manufacturing
dostawa wody; gospodarowanie ściekami i odpadami; rekultywacja ^Δ	4288,2	4947,9	5287,1	5805,9	water supply; sewerage, waste management and remediation activities
Budownictwo	1187,5	1524,5	1608,0	1802,1	Construction
Handel; naprawa pojazdów samochodowych ^Δ	3881,6	5051,9	4980,2	5203,0	Trade; repair of motor vehicles ^Δ
Transport i gospodarka magazynowa ^b	24795,8	28219,4	28883,4	31837,1	Transportation and storage ^b
Zakwaterowanie i gastronomia ^Δ	552,4	650,8	697,2	819,6	Accommodation and catering ^Δ
Informacja i komunikacja	1219,1	1587,4	1681,9	1902,0	Information and communication
Działalność finansowa i ubezpieczeniowa	475,7	485,0	479,6	484,2	Financial and insurance activities
Obsługa rynku nieruchomości ^Δ	13594,3	15795,0	16464,6	18354,8	Real estate activities
Działalność profesjonalna, naukowa i techniczna	585,2	651,0	685,3	776,7	Professional, scientific and technical activities
Administrowanie i działalność wspierająca ^Δ	316,3	478,8	523,6	618,6	Administrative and support service activities
Administracja publiczna i obrona narodowa; obowiązkowe zabezpieczenia społeczne	4075,7	4759,1	4109,3	4388,3	Public administration and defence; compulsory social security
Edukacja	2294,1	2731,0	2892,6	3281,1	Education
Opieka zdrowotna i pomoc społeczna	1943,6	2421,3	2514,5	3150,4	Human health and social work activities
Działalność związana z kulturą, rozrywką i rekreacją	1660,9	2233,9	2377,1	2520,0	Arts, entertainment and recreation
Pozostała działalność usługowa	184,0	243,6	244,9	259,1	Other service activities

a Podziału środków trwałych według sekcji PKD 2007 dokonano zgodnie z siedzibą jednostki lokalnej rodzaju działalności. b Łącznie z wartościami dróg publicznych, ulic i placów.

a The division of fixed assets by NACE Rev. 2 sections was made according to the seat of local kind-of-activity unit. b Including value of public roads, streets and squares.