

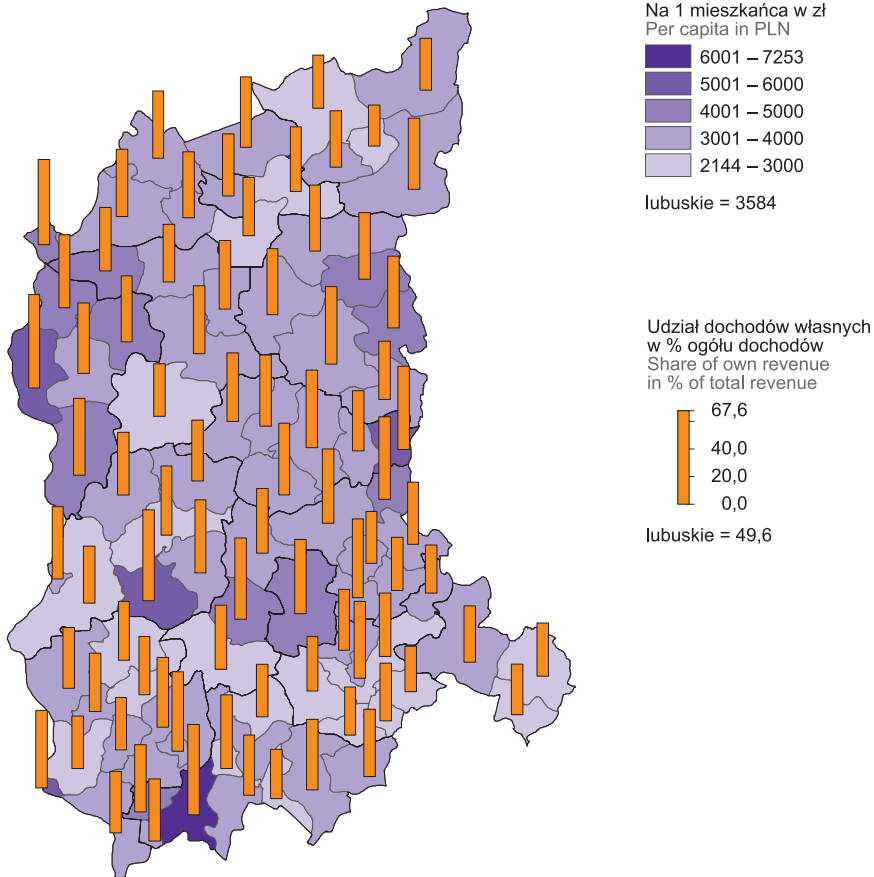
Dział XVIII. Finanse publiczne
Chapter XVIII. Public finance

TABL. 1 (140). DOCHODY BUDŻETÓW JEDNOSTEK SAMORZĄDU TERYTORIALNEGO
REVENUE OF LOCAL GOVERNMENT UNITS BUDGETS

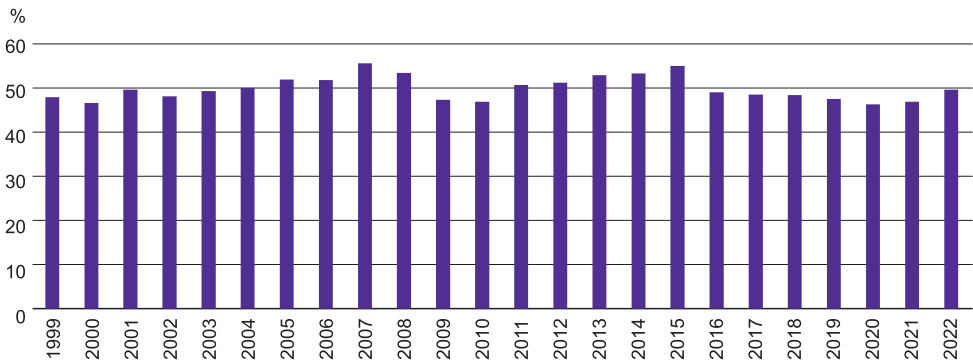
WYSZCZEGÓLNIENIE SPECIFICATION		Ogółem Total	Gminy ^a Gminas ^a	Miasta na prawach powiatu Cities with powiat status	Powiaty Powiats	Wojewódz- two Voivodship
		w tys. zł in thousand PLN				
OGÓŁEM	2015	4940566,8	2604201,8	1151714,8	695226,4	489423,8
TOTAL	2019	7100747,1	3853669,1	1889166,3	868771,6	489140,1
	2020	7739482,6	4217052,6	1934883,0	971430,2	616116,9
	2022	8887793,0	4951349,3	2143506,5	1108361,8	684575,5
Dochody własne		4263040,1	2453116,7	1068595,9	459520,8	281806,7
Own revenue						
w tym: of which:						
Udziały w podatku dochodowym						
Share in income tax		1830870,7	856636,7	507951,2	236428,3	229854,5
od osób prawnych						
corporate income tax		246381,8	39758,7	38838,7	8344,8	159439,6
od osób fizycznych						
personal income tax		1584488,9	816878,0	469112,5	228083,5	70414,9
Podatek od nieruchomości						
Tax on real estate		849936,9	637052,9	212884,0	-	-
Podatek rolny						
Agricultural tax		46867,8	46473,3	394,5	-	-
Podatek od środków transportowych						
Tax on means of transport		36824,5	21126,3	15698,2	-	-
Podatek od czynności cywilnoprawnych						
Tax on civil law transactions		76223,4	46874,3	29349,2	-	-
Opiata skarbowa						
Stamp duty		17492,1	6860,7	10631,4	-	-
Dochody z majątku						
Revenue from property		316206,5	247857,4	51167,2	8152,0	9030,0
w tym dochody z najmu i dzierżawy oraz innych umów o podobnym charakterze						
of which income from renting and tenancy as well as agreements with a similar character		92121,3	63089,3	16574,6	5933,5	6524,0
Wpływy z usług						
Services revenue		222833,4	75070,7	53460,1	91959,1	2343,5
Dotacje		2699790,7	1619101,6	615746,0	262863,9	202079,2
Grants						
Dotacje celowe						
Targeted grants		2169663,1	1460347,2	407908,5	245999,8	55407,6
z budżetu państwa						
from the state budget		1418571,1	909682,0	306833,8	158279,6	43775,7
na zadania:						
for tasks:						
z zakresu administracji rządowej						
for government administration tasks		1222274,0	789603,0	271490,2	119882,6	41298,2
własne						
for own tasks		188249,6	117302,6	33282,9	36634,8	1029,2
realizowane na podstawie porozumień z organami administracji rządowej						
realised on the basis of agreements with government administration bodies		8047,5	2776,3	2060,7	1762,2	1448,3
na zadania realizowane na podstawie porozumień między jednostkami samorządu terytorialnego						
for tasks realised on the basis of agreements between local government units		32154,3	10314,0	5658,4	16181,8	-
otrzymane z państwowych funduszy celowych						
received from state appropriated funds		30970,9	9612,7	6957,2	7523,9	6877,1
z tytułu pomocy finansowej udzielanej między jednostkami samorządu terytorialnego na dofinansowanie własnych zadań						
for financial assistance between local government units for additional financing of own tasks		47352,5	9237,2	2493,7	31060,0	4561,7
Dotacje z paragrafów 200 i 620 oraz 205 i 625 ^b						
Grants from paragraphs 200 and 620; 205 and 625 ^b		530127,6	158754,4	207837,5	16864,1	146671,6
Subwencja ogólna z budżetu państwa		1924962,2	879130,9	459164,6	385977,1	200689,6
General subvention from the state budget						
W tym część oświatowa						
Of which educational part		1354747,1	632468,4	421700,0	282119,2	18459,4

a Bez dochodów gmin mających również status miasta na prawach powiatu. b Klasyfikacji dochodów i wydatków budżetowych.
a Excluding revenue of gminas which are also cities with powiat status. b Of the classification of budget revenue and expenditure.

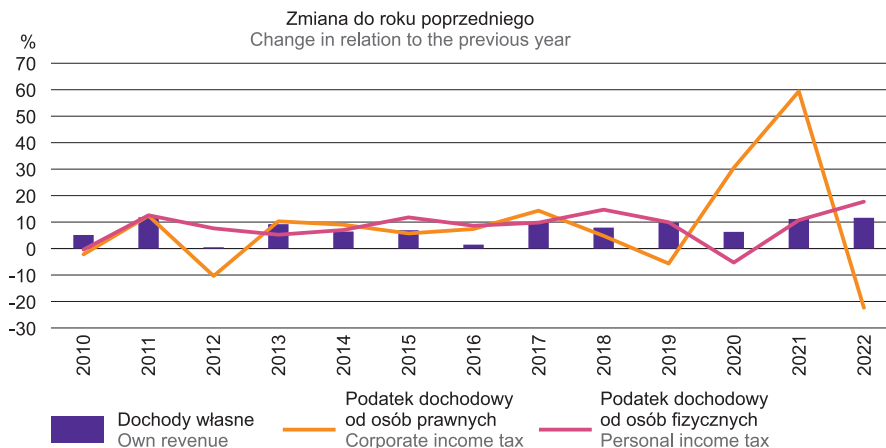
MAPA 1 (37). DOCHODY WŁASNE BUDŻETÓW GMIN^a W 2022 R.
 MAP 1 (37). OWN REVENUE OF GMINAS' BUDGETS^a IN 2022



Udział dochodów własnych w dochodach ogółem
Share of own revenue in total revenue



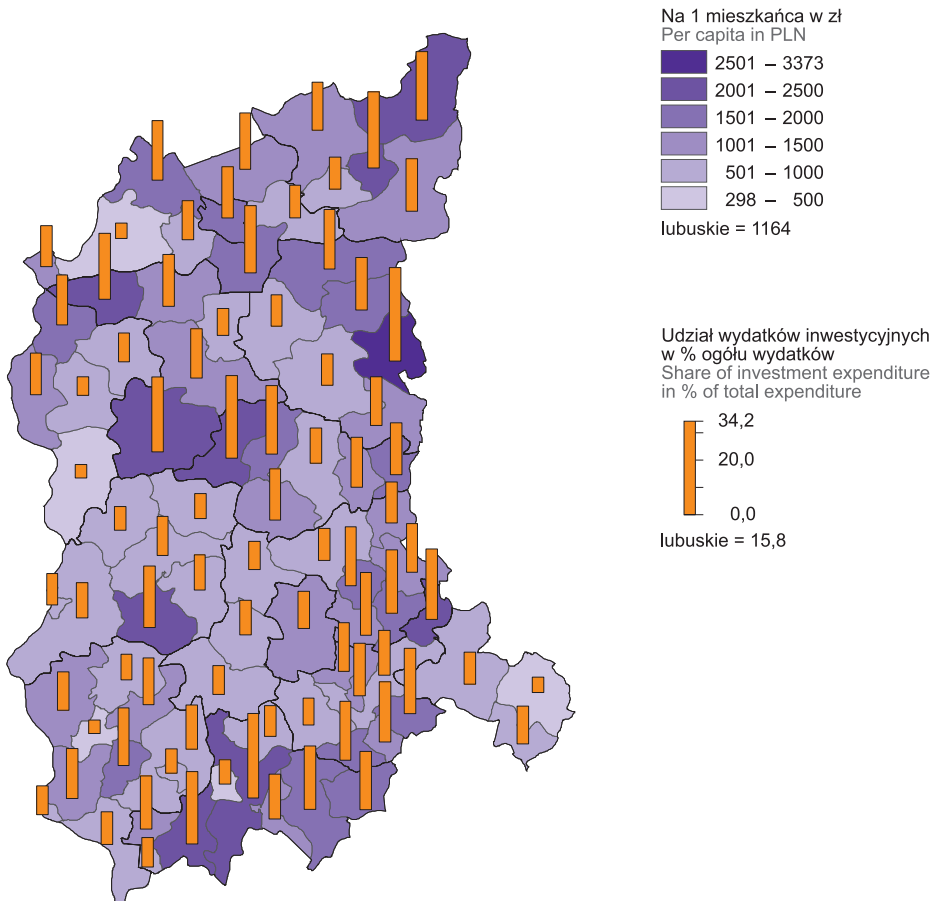
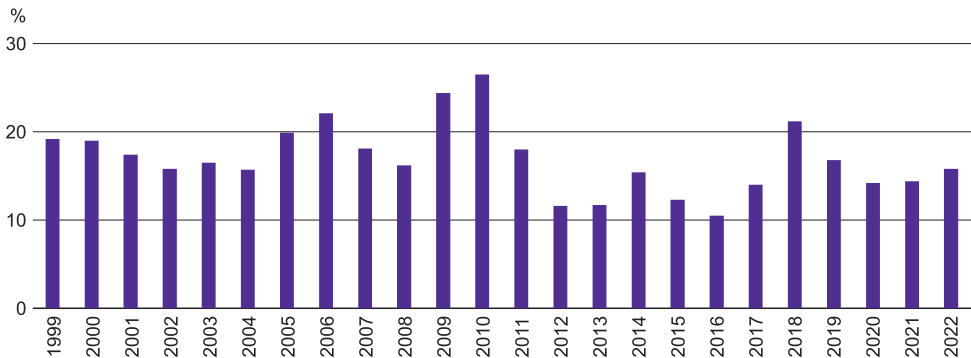
^a Łącznie z dochodami gmin mających również status miasta na prawach powiatu.
 a Including revenue of gminas which are also cities with powiat status.

WYKRES 1 (101). WYBRANE RODZAJE DOCHODÓW WŁASNYCH JEDNOSTEK SAMORZĄDU TERYTORIALNEGO
CHART 1 (101). SELECTED TYPES OF OWN REVENUE OF LOCAL GOVERNMENT UNITS

TABL. 2 (141). WYDATKI BUDŻETÓW JEDNOSTEK SAMORZĄDU TERYTORIALNEGO WEDŁUG RODZAJÓW
EXPENDITURE OF LOCAL GOVERNMENT UNITS BUDGETS BY TYPE

WYSZCZEGÓLNIENIE SPECIFICATION		Ogółem	Gminy ^a	Miasta na prawach powiatu	Powiaty	Województwo
		Total	Gminas ^a	Cities with powiat status	Powiat	Voivodship
		w tys. zł in thousand PLN				
OGÓŁEM	2015	4854800,3	2530491,0	1113952,5	718955,3	491401,4
TOTAL	2019	7075247,3	3802741,0	1906374,9	841028,5	525102,9
	2020	7519918,9	4060149,6	1939835,5	897222,9	622710,9
	2022	9019682,8	4966720,7	2252785,6	1114022,0	686154,5
Wydatki bieżące		7367749,9	4119439,7	1858610,2	929056,1	460643,8
Current expenditure						
w tym:						
of which:						
Dotacje		683169,1	246361,9	213647,6	44627,1	178532,5
Grants						
w tym dla samorządowych zakładów budżetowych		44344,4	12003,8	26299,8	0,0	6040,8
of which for local government budgetary establishments						
Świadczenia na rzecz osób fizycznych		1570467,5	1223620,6	303338,6	36755,4	6753,0
Benefits for natural persons						
Wydatki bieżące jednostek budżetowych		5009505,3	2598353,4	1312478,3	835876,5	262797,0
Current expenditure of budgetary units						
w tym:						
of which:						
wynagrodzenia		2590387,7	1264685,8	677460,1	528277,7	119964,1
wages and salaries						
pochodne od wynagrodzeń ^b		488745,5	255226,9	125895,2	85542,4	22081,0
wages and salaries related expenditure ^b						
zakup materiałów i usług		1641913,3	928246,5	454717,9	158683,1	100265,9
purchase of materials and services						
Obsługa długu publicznego		104608,0	51103,8	29145,7	11797,1	12561,4
Public debt servicing						
Wydatki majątkowe		1651932,9	847281,0	394175,4	184965,9	225510,7
Property expenditure						
W tym inwestycyjne ^c		1553441,2	786299,8	357664,8	183965,9	225510,7
Of which investment expenditure ^c						

a Bez wydatków gmin mających również status miasta na prawach powiatu. b Obejmują składki na obowiązkowe ubezpieczenia społeczne i Fundusz Pracy oraz składkę na Fundusz Emerytur Pomostowych. c Łącznie z dotacjami na finansowanie zadań inwestycyjnych samorządowych zakładów budżetowych.

a Excluding expenditure of gminas which are also cities with powiat status. b Include contributions to compulsory social security and the Labour Fund as well as the contribution to the Bridging Pension Fund. c Including grants for financing investment tasks of local government budgetary establishments.

MAPA 2 (38).
MAP 2 (38).**WYDATKI INWESTYCYJNE BUDŻETÓW GMIN^a W 2022 R.**
INVESTMENT EXPENDITURE OF GMINAS'^a BUDGETS IN 2022Udział wydatków inwestycyjnych w wydatkach ogółem
Share of investment expenditure in total expenditure

^a Łącznie z wydatkami gmin mających również status miasta na prawach powiatu.
^a Including expenditure of gminas which are also cities with powiat status.

TABL. 3 (142).

WYDATKI BUDŻETÓW JEDNOSTEK SAMORZĄDU TERYTORIALNEGO WEDŁUG DZIAŁÓW W 2022 R.

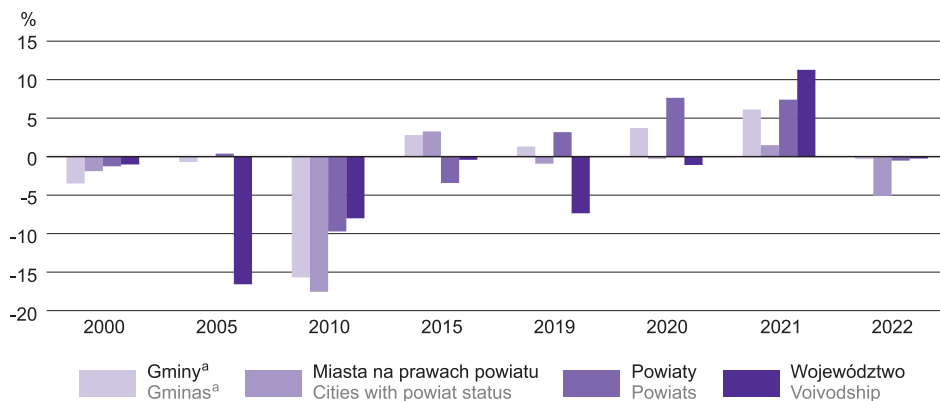
EXPENDITURE OF BUDGETS OF LOCAL GOVERNMENT UNITS BY DIVISION IN 2022

WYSZCZEGÓLNIENIE SPECIFICATION	Ogółem Total	Gminy ^a Gminas ^a	Miasta na prawach powiatu Cities with powiat status	Powiaty Powiats	Wojewódz- two Voivodship
	w odsetkach in percent				
OGÓŁEM TOTAL	100,0	100,0	100,0	100,0	100,0
w tym: of which:					
Rolnictwo i łowiectwo Agriculture and hunting	1,5	2,3	0,0	0,5	1,7
Transport i łączność Transport and communication	12,6	6,9	14,9	13,3	44,9
Gospodarka mieszkaniowa Dwelling economy	2,5	3,1	2,1	2,6	0,1
Administracja publiczna Public administration	9,9	9,7	6,3	11,6	20,7
Bezpieczeństwo publiczne i ochrona przeciwpożarowa Public safety and fire protection	2,1	1,1	1,9	7,6	1,0
Różne rozliczenia Various settlements	0,1	0,0	0,4	0,0	-
Oświata i wychowanie Education	27,4	27,8	33,8	27,4	3,2
Ochrona zdrowia Health care	1,5	0,6	1,0	2,4	8,0
Pomoc społeczna Social assistance	7,1	6,8	7,3	12,3	0,5
Pozostałe zadania w zakresie polityki społecznej Other tasks in the sphere of social policy	6,6	9,2	2,7	4,9	3,3
Edukacyjna opieka wychowawcza Educational care	1,5	0,2	2,3	6,2	1,2
Rodzina Family	12,1	15,2	11,5	6,8	0,2
Gospodarka komunalna i ochrona środowiska Municipal economy and environmental protection	6,7	8,7	7,4	0,1	0,3
Kultura i ochrona dziedzictwa narodowego Culture and national heritage	3,0	3,5	1,9	0,5	7,2
Kultura fizyczna Physical education	2,9	2,9	4,5	0,5	2,2

a Bez wydatków gmin mających również status miasta na prawach powiatu.
a Excluding expenditure of gminas which are also cities with powiat status.

WYKRES 2 (102). RELACJA WYNIKÓW BUDŻETÓW JEDNOSTEK SAMORZĄDU TERYTORIALNEGO DO DOCHODÓW OGÓŁEM

CHART 2 (102). RELATION OF RESULTS OF LOCAL GOVERNMENT UNITS BUDGETS TO TOTAL REVENUE



a Bez gmin mających również status miasta na prawach powiatu.
a Excluding gminas which are also cities with powiat status.