

**Dział VIII. Edukacja i wychowanie**  
**Chapter VIII. Education**

**TABL. 1 (67). EDUKACJA WEDŁUG SZCZEBLI KSZTAŁCENIA**  
**EDUCATION BY LEVELS**

WYSZCZEGÓLNIENIE	2015/16	2019/20	2020/21	2022/23	SPECIFICATION
<b>WYCHOWANIE PRZEDSZKOLNE<sup>a</sup> PRE-PRIMARY EDUCATION<sup>a</sup></b>					
Placówki	476	496	496	485	Establishments
w tym na wsi	229	217	216	202	of which in rural areas
w tym:					of which:
Przedszkola	278	307	306	315	Nursery schools
w tym specjalne	8	9	8	8	of which special
w tym na wsi	74	76	76	78	of which in rural areas
Oddziały przedszkolne w szkołach podstawowych	159	159	161	153	Pre-primary sections in primary schools
<b>SZKOŁY SCHOOLS</b>					
Szkoły:					Schools:
podstawowe	339	359	357	347	primary
w tym na wsi	192	185	183	176	of which in rural areas
gimnazja	181	–	–	–	lower secondary
specjalne przysposabiające do pracy	17	19	19	19	special job-training
branżowe I stopnia <sup>b</sup>	57	53	53	54	stage I sectoral vocational <sup>b</sup>
branżowe II stopnia	–	–	1	5	stage II sectoral vocational
licea ogólnokształcące	52	54	51	51	general secondary
technika	60	56	54	55	technical secondary
ogólnokształcące artystyczne	3	3	3	2	general art
policealne	46	29	30	32	post-secondary
dla dorosłych	49	29	25	20	for adults
Uczelnie	6	5	5	5	Higher education institutions
<b>NAUCZYCIELE<sup>c</sup> TEACHERS<sup>c</sup></b>					
Szkoły:					Schools:
podstawowe	4887	6844	6773	6581	primary
w tym na wsi	1596	2068	2039	1961	of which in rural areas
gimnazja	2526	–	–	–	lower secondary
branżowe I stopnia <sup>bd</sup>	456	490	512	512	stage I sectoral vocational <sup>bd</sup>
branżowe II stopnia	–	–	–	3	stage II sectoral vocational
licea ogólnokształcące	927	1075	1078	1124	general secondary
technika <sup>e</sup>	1252	1440	1483	1614	technical secondary <sup>e</sup>
policealne	138	47	73	65	post-secondary
Uczelnie	1189	1215	1212	1249	Higher education institutions
<b>DZIECI, UCZNIOWIE I STUDENCI CHILDREN, PUPILS AND STUDENTS</b>					
Wychowanie przedszkolne <sup>f</sup>					Pre-primary education <sup>f</sup>
dzieci w wieku 6 lat	10539	9337	9739	10399	6-year-old children
w tym w przedszkolach	8467	7200	7593	8277	of which nursery schools
Szkoły:					Schools:
podstawowe	67324	81627	82393	82696	primary
w tym na wsi	19048	21514	21691	21003	of which on rural areas
gimnazja	27667	–	–	–	lower secondary
specjalne przysposabiające do pracy	333	352	378	386	special job-training
branżowe I stopnia <sup>b</sup>	5504	6061	6310	6687	stage I sectoral vocational <sup>b</sup>
branżowe II stopnia	–	–	9	238	stage II sectoral vocational
licea ogólnokształcące	11185	13491	13270	15221	general secondary
technika	13733	17994	18331	21236	technical secondary
ogólnokształcące artystyczne	298	347	342	351	general art
policealne	5199	3552	5193	5819	post-secondary
dla dorosłych	5151	2596	2935	2221	for adults
Uczelnie	15134	11976	11872	11268	Higher education institutions

a Obejmuje przedszkola, oddziały przedszkolne w szkołach podstawowych, zespoły wychowania przedszkolnego i punkty przedszkolne. b W roku szkolnym 2015/16 zasadnicze szkoły zawodowe. c-e Łącznie ze szkołami: c - dla dorosłych; d - specjalnymi przysposabiającymi do pracy; e - artystycznymi ogólnokształcącymi dającymi uprawnienia zawodowe. f W roku szkolnym 2015/16 - w wieku 5 lat.

a Includes nursery schools, pre-primary sections in primary schools, pre-primary education units and pre-primary centres. b In the 2015/16 school years, basic vocational schools. c-e Including schools: c - for adults; d - special job-training schools; e - general art schools leading to professional certification. f In the 2015/16 school year - 5 years old.

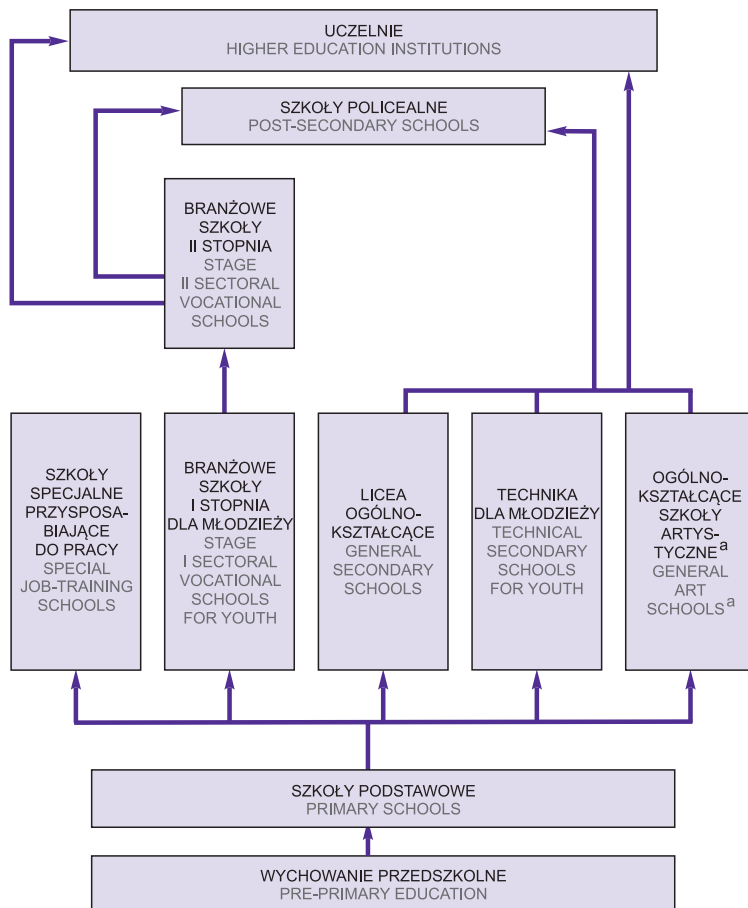
TABL. 1 (67). **EDUKACJA WEDŁUG SZCZEBLI KSZTAŁCENIA (dok.)**  
EDUCATION BY LEVELS (cont.)

WYSZCZEGÓLNIENIE	2015/16	2019/20	2020/21	2022/23	SPECIFICATION
	ABSOLWENCI		GRADUATES		
Szkoły:					Schools:
podstawowe	8661	9016	9786	.	primary
gimnazja	8826	–	–	.	lower secondary
specjalne przysposabiające do pracy	87	68	68	.	special job-training
branżowe I stopnia <sup>a</sup>	1611	1126	1164	.	stage I sectoral vocational <sup>a</sup>
licea ogólnokształcące	3604	3099	3003	.	general secondary
technika	2987	2840	3026	.	technical secondary
ogólnokształcące artystyczne	62	62	58	.	general art
policealne	1397	1060	1562	.	post-secondary
dla dorosłych	1387	802	844	.	for adults
Uczelnie	3873	2939	2732	.	Higher education institutions

a W roku szkolnym 2015/16 zasadnicze szkoły zawodowe.

a In the 2015/16 school years, basic vocational schools.

**EDUKACJA WEDŁUG SZCZEBLI KSZTAŁCENIA W ROKU SZKOLNYM 2022/23**  
EDUCATION BY LEVELS IN THE 2022/23 SCHOOL YEAR

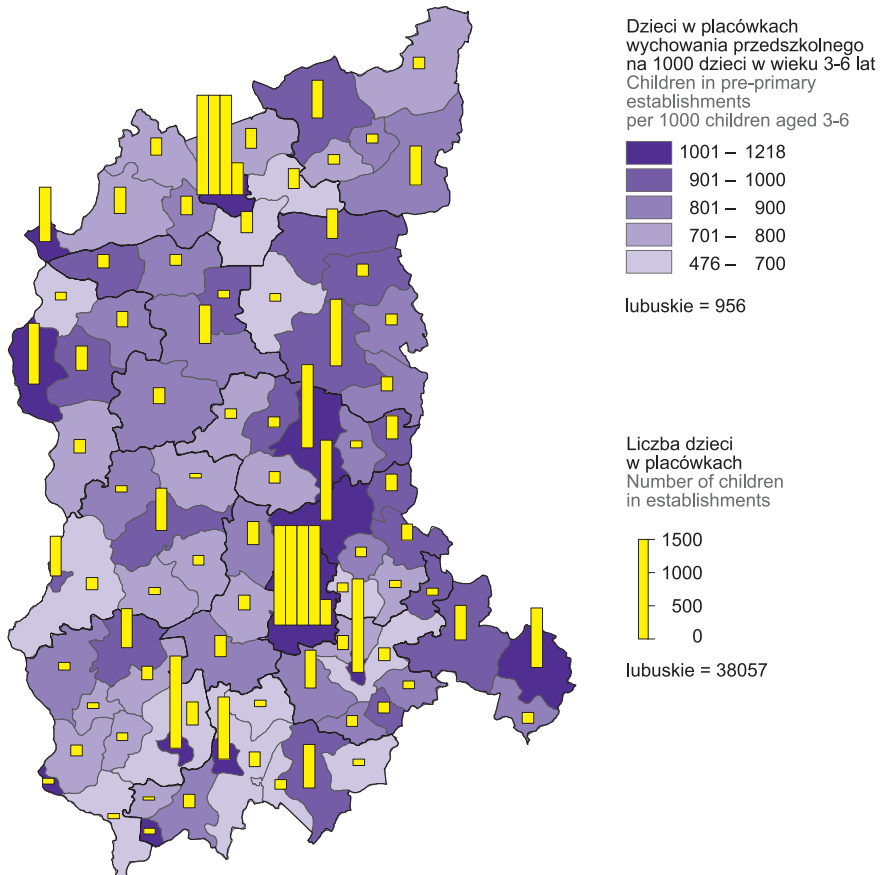


a Dające uprawnienia zawodowe.

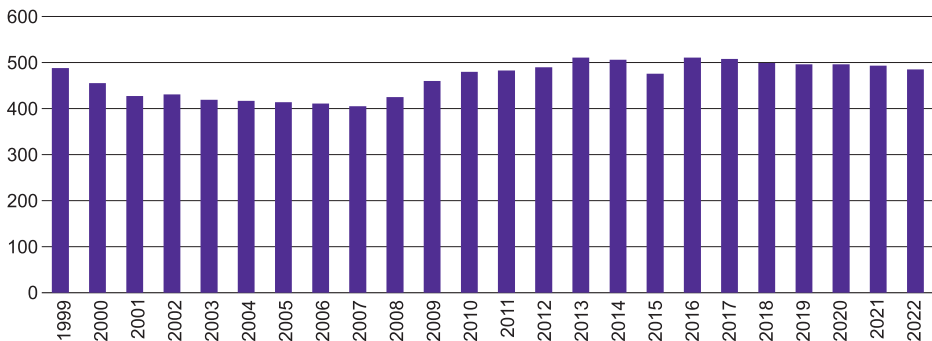
a Leading to professional certification.

MAPA 1 (22).  
MAP 1 (22).

**WYCHOWANIE PRZEDSZKOLNE<sup>a</sup> W ROKU SZKOLNYM 2022/23**  
**PRE-PRIMARY EDUCATION<sup>a</sup> IN THE 2022/23 SCHOOL YEAR**



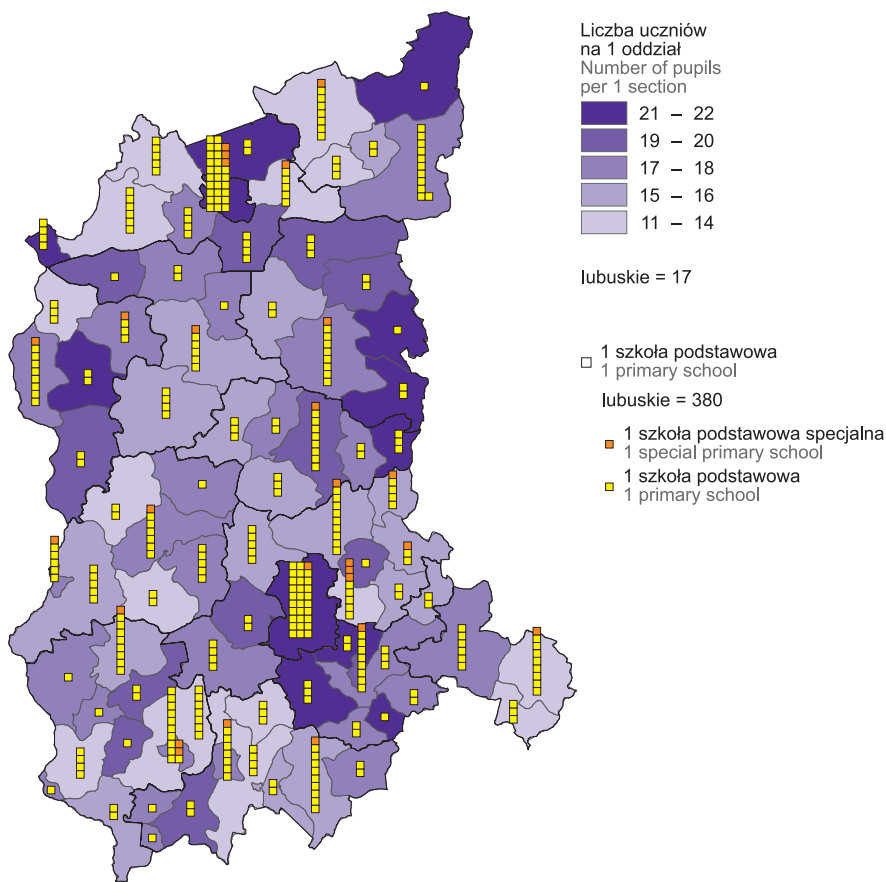
Liczba placówek  
Number of establishments



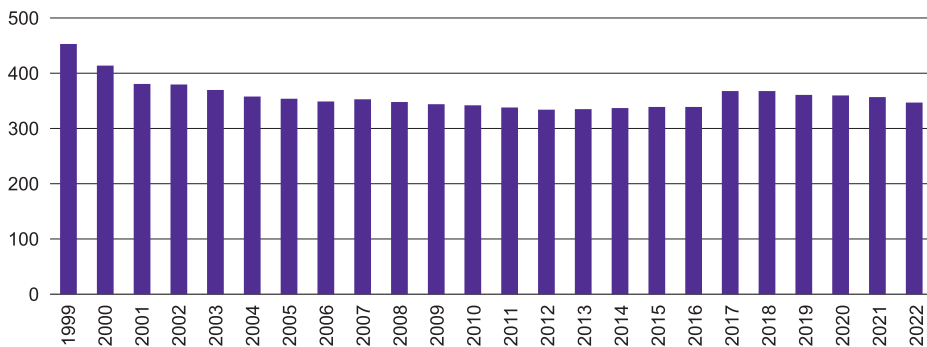
<sup>a</sup> Obejmuje przedszkola, oddziały przedszkolne w szkołach podstawowych, zespoły wychowania przedszkolnego i punkty przedszkolne.  
<sup>a</sup> Includes nursery schools, pre-primary sections in primary schools, pre-primary education units and pre-primary centres.

MAPA 2 (23).  
MAP 2 (23).

**SZKOŁY PODSTAWOWE DLA DZIECI I MŁODZIEŻY W ROKU SZKOLNYM 2022/23**  
**PRIMARY SCHOOLS FOR CHILDREN AND YOUTH IN THE 2022/23 SCHOOL YEAR**



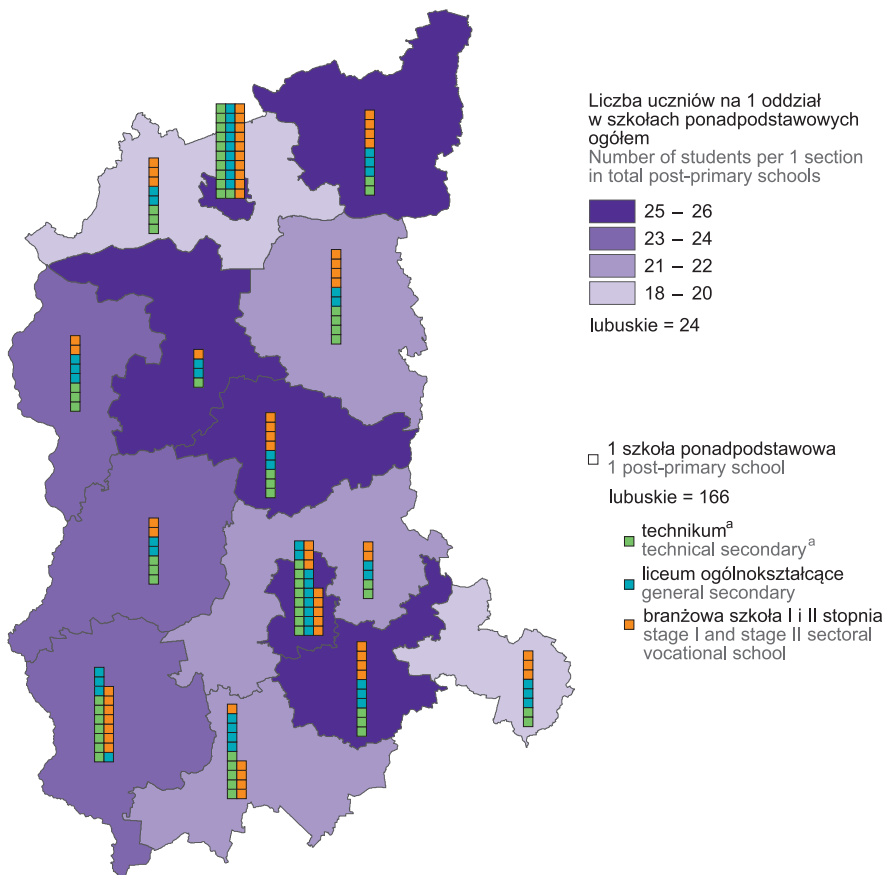
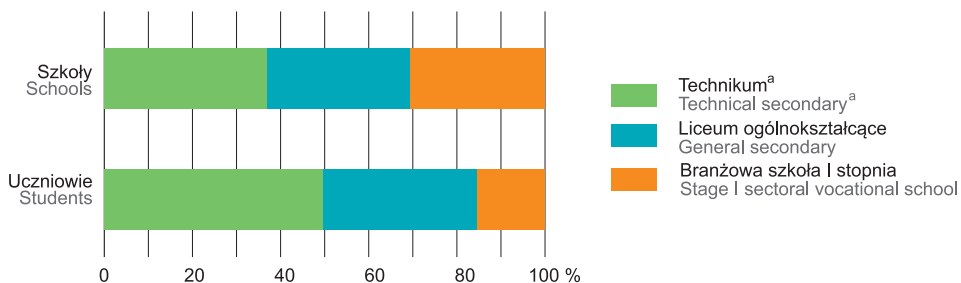
**Liczba szkół podstawowych**  
**Number of total primary schools**



MAPA 3 (24).

**SZKOŁY PONADPODSTAWOWE DLA MŁODZIEŻY (bez szkół specjalnych)  
W ROKU SZKOLNYM 2022/23**

MAP 3 (24).

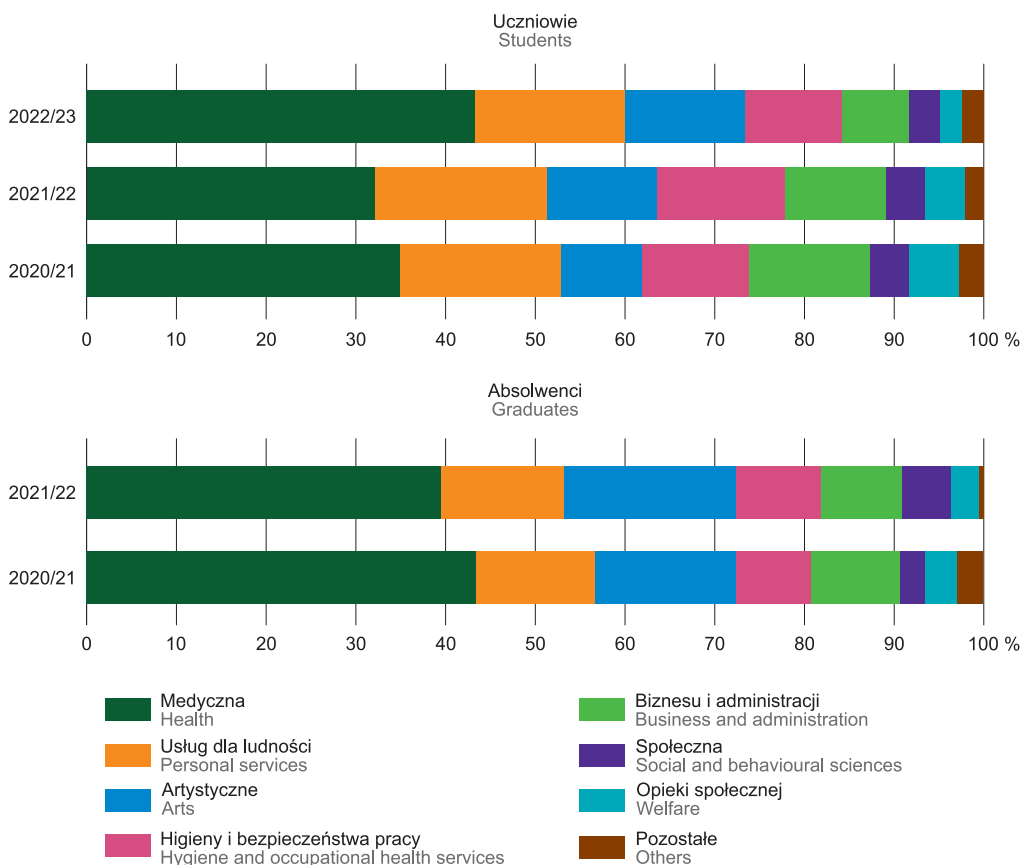
**POST-PRIMARY SCHOOLS FOR YOUTH (excluding special schools) IN THE  
2022/23 SCHOOL YEAR**Liczba szkół ponadpodstawowych  
Number of total post-primary schools

<sup>a</sup> Łącznie z ogólnokształcącymi szkołami artystycznymi dającymi uprawnienia zawodowe.  
<sup>a</sup> Including general art schools leading to professional certification.

TABL. 2 (68). **SZKOŁY POLICEALNE (bez szkół specjalnych)**  
POST-SECONDARY SCHOOLS (excluding special schools)

WYSZCZEGÓLNIENIE	2015/16	2019/20	2020/21	2022/23	SPECIFICATION
Szkoły	46	29	30	32	Schools
Oddziały	258	238	231	262	Sections
Uczniowie	5199	3552	5193	5819	Students
w tym kobiety	4045	2871	4017	4353	of which females
Absolwenci	1397	1060	1562	.	Graduates
w tym kobiety	1176	914	1257	.	of which females

WYKRES 1 (58). **UCZNIOWIE I ABSOLWENCI SZKÓŁ POLICEALNYCH (bez szkół specjalnych)**  
**WEDŁUG PODGRUP KIERUNKÓW KSZTAŁCENIA**  
CHART 1 (58). **STUDENTS AND GRADUATES OF POST-SECONDARY SCHOOLS (excluding special schools) BY NARROW FIELDS OF EDUCATION**

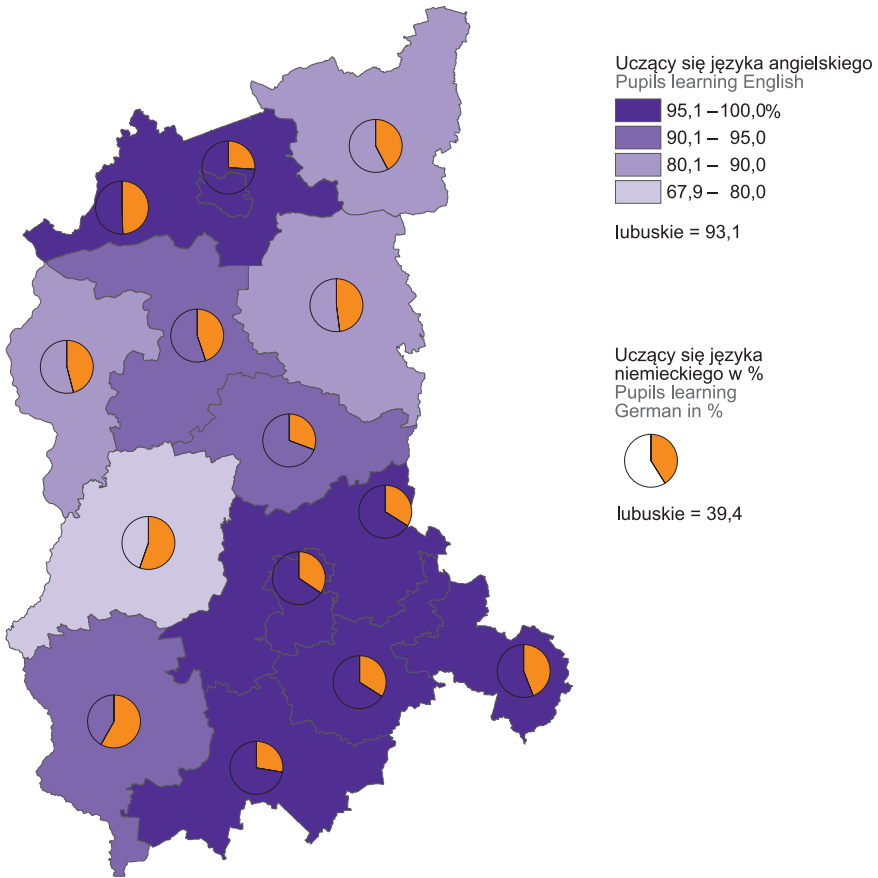


MAPA 4 (25).

**UCZĄCY SIĘ JĘZYKÓW OBCYCH W SZKOŁACH PODSTAWOWYCH DLA DZIECI I MŁODZIEŻY W ROKU SZKOLNYM 2022/23**

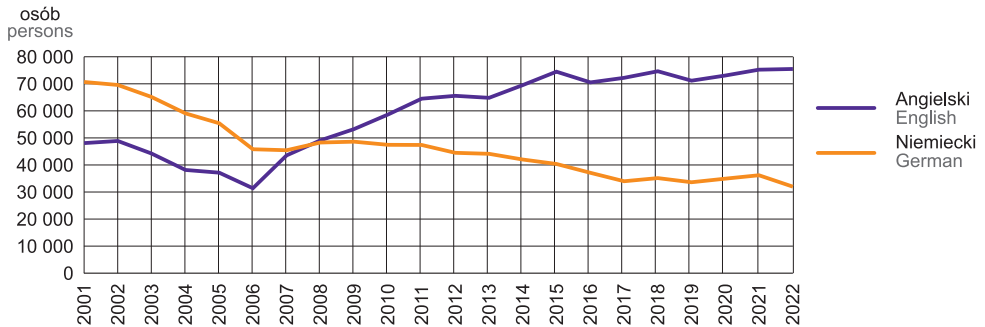
MAP 4 (25).

**PUPILS AND STUDENTS LEARNING FOREIGN LANGUAGES IN PRIMARY SCHOOLS IN THE 2022/23 SCHOOL YEAR**



Liczba uczących się języków obcych w szkołach podstawowych dla dzieci i młodzieży

Number of total pupils and students learning foreign languages in primary schools for children and youth

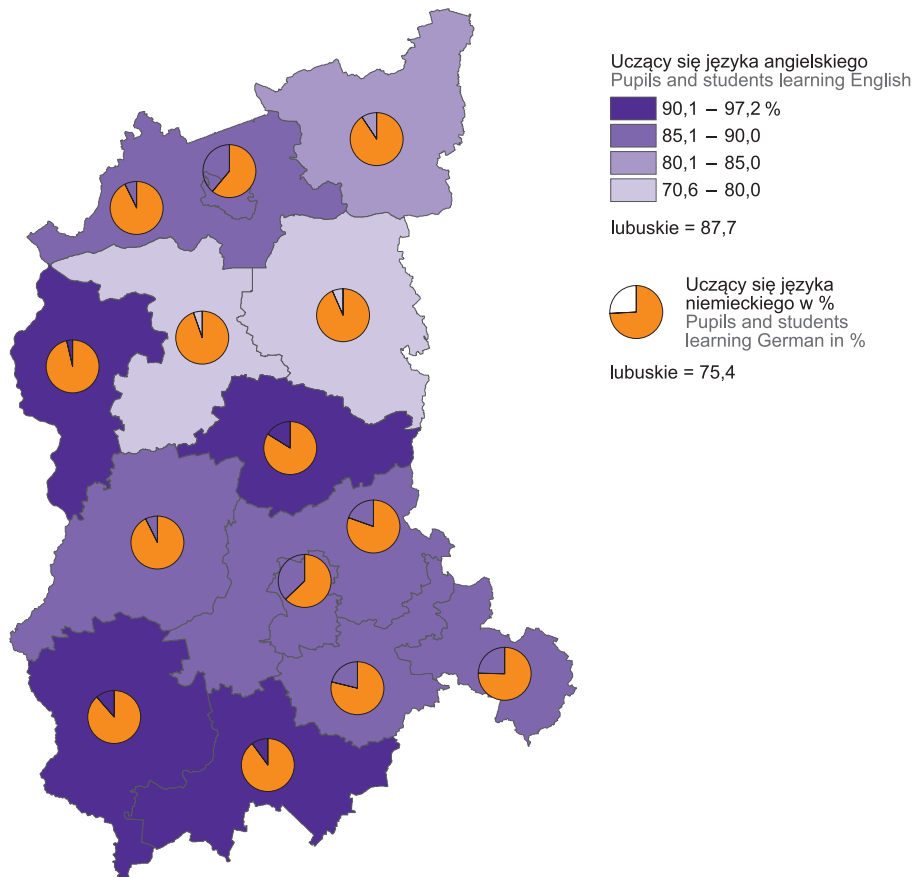


MAPA 5 (26).

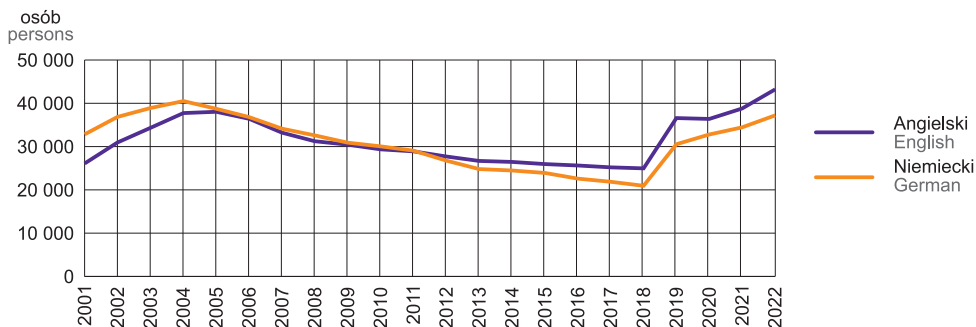
**UCZĄCY SIĘ JĘZYKÓW OBCYCH W SZKOŁACH PONADPODSTAWOWYCH DLA MŁODZIEŻY I SZKOŁACH POLICEALNYCH W ROKU SZKOLNYM 2022/23 (bez szkół specjalnych)**

MAP 5 (26).

**PUPILS AND STUDENTS LEARNING FOREIGN LANGUAGES IN POST-PRIMARY SCHOOLS FOR YOUTH AND IN POST-SECONDARY SCHOOLS IN THE 2022/23 SCHOOL YEAR (excluding special schools)**



Liczba uczących się języków obcych w szkołach ponadpodstawowych  
Number of total pupils and students learning foreign languages in post-primary schools





TABL. 3 (69).

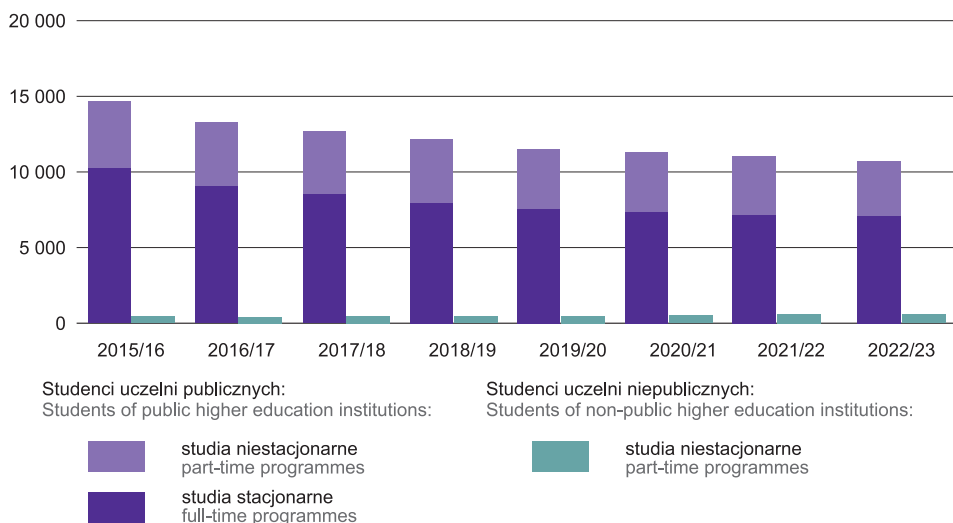
**UCZELNIE W ROKU AKADEMICKIM 2022/23**  
**HIGHER EDUCATION INSTITUTIONS IN THE 2022/23 ACADEMIC YEAR**

WYSZCZEGÓLNIENIE	Uczelnie Higher education institutions	Nauczyciele akademicy <sup>a</sup> Academic teachers <sup>a</sup>	Studenci Students			Absolwenci <sup>b</sup> Graduates <sup>b</sup>	SPECIFICATION
			ogółem total	z ogółem of total			
				na studiach stacjonarnych full-time programmes	cudzoziemcy foreigners		
<b>O G Ó Ł E M</b>	<b>5</b>	<b>1249</b>	<b>11268</b>	<b>7074</b>	<b>334</b>	<b>2776</b>	<b>TOTAL</b>
nadzorowane przez ministra właściwego ds.: Nauki i Szkolnictwa Wyższego	5	1249	11268	7074	334	2776	supervised by the minister responsible for: Science and Higher Education

a Pełno- i niepełnozatrudnieni w przeliczeniu na pełne etaty, zatrudnieni w pełnym wymiarze godzin w więcej niż jednej uczelni wykazani zostali w każdym miejscu pracy. b Osoby, które uzyskały dyplom ukończenia studiów w 2022 r.

a Full-time and part-time employed converted into full-time equivalent units, teachers employed full-time in more than one institution have been shown in all workplaces. b Persons who obtained higher education diplomas in 2022.

 WYKRES 2 (59).  
 CHART 2 (59).

**STUDENCI UCZELNI**  
**STUDENTS OF HIGHER EDUCATION INSTITUTIONS**


TABL. 4 (70).

**UCZESTNICY STUDIÓW PODYPLOMOWYCH I DOKTORANCI**  
**NON-DEGREE POSTGRADUATE PROGRAMME STUDENTS AND DOCTORAL STUDENTS**

WYSZCZEGÓLNIENIE		Uczestnicy studiów podyplomowych Non-degree postgraduate programme students		Doktoranci Doctoral students				SPECIFICATION
		ogółem total	w tym kobiety of which females	na studiach doktoranckich in doctoral programmes		w szkołach doktorskich in doctoral schools		
				ogółem total	w tym kobiety of which females	ogółem total	w tym kobiety of which females	
<b>O G Ó Ł E M</b>	2015/16	1129	961	318	178	–	–	<b>TOTAL</b>
	2019/20	769	649	189	110	15	8	
	2020/21	628	517	140	85	28	10	
	<b>2022/23</b>	<b>396</b>	<b>318</b>	<b>45</b>	<b>25</b>	<b>33</b>	<b>11</b>	