

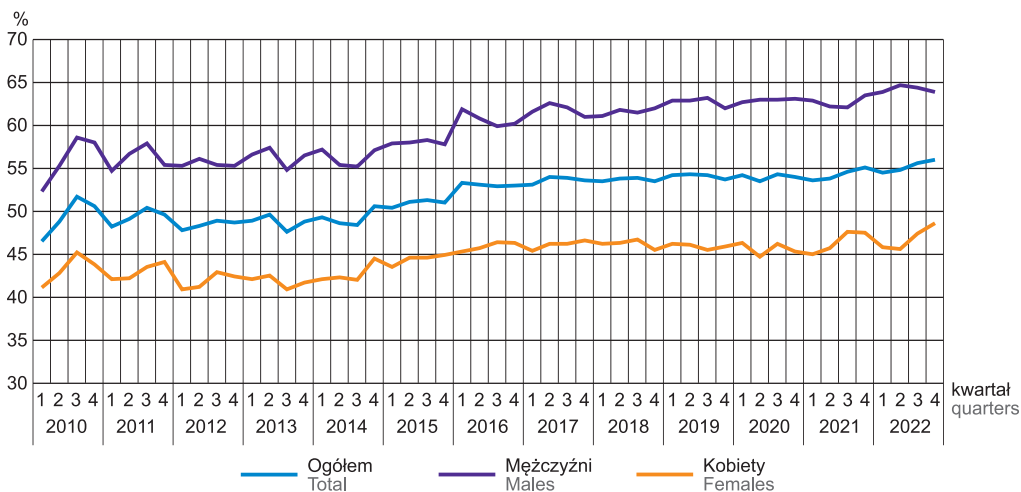
Dział V. Rynek pracy
Chapter V. Labour market

TABL. 1 (37). AKTYWNOŚĆ EKONOMICZNA LUDNOŚCI W WIEKU 15–89 LAT – NA PODSTAWIE BAEŁ
ECONOMIC ACTIVITY OF THE POPULATION AGED 15–89 – BASED ON LFS

WYSZCZEGÓLNIENIE	2015	2019	2020	2022				SPECIFICATION	
				przeciętne w roku annual averages		kwartały quarters			
				1	2	3	4		
LUDNOŚĆ w tys.	804	787	785	775	776	775	775	775	POPULATION in thousands
Mężczyźni	390	379	378	374	374	374	374	374	Men
Kobiety	415	408	407	401	402	401	401	401	Women
Aktywni zawodowo	438	435	433	435	432	433	437	438	Economically active persons
mężczyźni	241	245	244	243	243	244	244	242	men
kobiety	197	190	189	192	189	189	193	196	women
Pracujący	410	426	424	428	423	425	431	434	Employed persons
mężczyźni	226	240	238	240	239	242	241	239	men
kobiety	184	186	186	188	184	183	190	195	women
Bezrobotni^a	28	9	Unemployed persons^a
mężczyźni	15	5	men
kobiety	13	women
WSPÓŁCZYNNIK AKTYWNOŚCI ZAWODOWEJ w %	54,5	55,0	55,2	56,1	55,7	55,9	56,4	56,5	ACTIVITY RATE in %
mężczyźni	61,8	64,3	64,6	65,0	65,0	65,2	65,2	64,7	men
kobiety	47,5	46,3	46,4	47,9	47,0	47,1	48,1	48,9	women
Bierni zawodowo	366	356	352	340	344	342	338	337	Economically inactive persons
mężczyźni	148	136	134	130	131	129	130	131	men
kobiety	218	220	217	210	213	212	209	205	women
STOPA BEZROBOCIA w %	6,4	2,1	UNEMPLOYMENT RATE in %
mężczyźni	6,2	2,0	men
kobiety	6,6	women

a Osoby w wieku 15–74 lata.
a Persons aged 15–74.

WYKRES 1 (33). WSKAŹNIK ZATRUDNIENIA DLA OSÓB W WIEKU 15–89 LAT
CHART 1 (33). THE EMPLOYMENT RATE FOR PERSONS AGED 15–89



TABL. 2 (38). PRACUJĄCY^a
Stan w dniu 31 grudnia
EMPLOYED PERSONS^a
As of 31 December

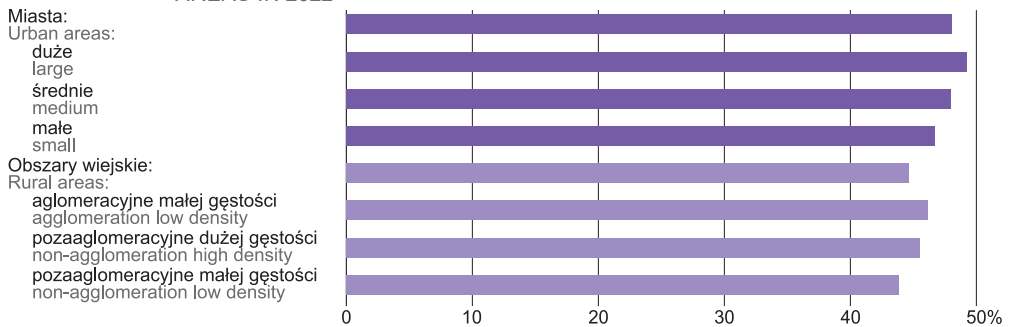
WYSZCZEGÓLNIENIE SPECIFICATION	2015	2019	2020	2022	
				ogółem total	w tym kobiety of which women
O G Ó Ł E M^b T O T A L^b	334597	360657	335547	368849	172952
sektor publiczny public sector	73256	73268	73259	85981	54162
sektor prywatny private sector	261341	287389	262288	282868	118790
Rolnictwo, leśnictwo, łowiectwo i rybactwo ^{bc} Agriculture, forestry and fishing ^{bc}	37633	37088	19945	20310	7521
Przemysł Industry	88290	94343	89872	89903	31702
w tym przetwórstwo przemysłowe of which manufacturing	79802	85593	81111	80523	29543
Budownictwo Construction	18011	22778	23366	25568	2417
Handel; naprawa pojazdów samochodowych ^d Trade; repair of motor vehicles ^d	53503	56415	54472	56847	31609
Transport i gospodarka magazynowa Transportation and storage	22274	28830	28886	30602	7343
Zakwaterowanie i gastronomia ^d Accommodation and catering ^d	5502	6726	6375	7398	4796
Informacja i komunikacja Information and communication	3339	3826	3774	5006	1361
Działalność finansowa i ubezpieczeniowa Financial and insurance activities	6117	5337	4949	5150	3587
Obsługa rynku nieruchomości ^d Real estate activities	4304	4041	3934	4120	2233
Działalność profesjonalna, naukowa i techniczna Professional, scientific and technical activities	9150	10217	10177	12638	6782
Administrowanie i działalność wspierająca ^d Administrative and support service activities	12312	14470	13652	17695	8817
Administracja publiczna i obrona narodowa; obowiązkowe zabezpieczenia społeczne Public administration and defence; compulsory social security	17706	17607	17766	31869	15893
Edukacja Education	26592	27511	27213	26661	21514
Opieka zdrowotna i pomoc społeczna Human health and social work activities	19102	20223	20151	22039	18311
Działalność związana z kulturą, rozrywką i rekreacją Arts, entertainment and recreation	3300	3498	3383	3684	2185
Pozostała działalność usługowa Other service activities	7462	7747	7632	9359	6881

a Do 2021 r. według faktycznego miejsca pracy; od 2022 r. dane prezentowane są na podstawie administracyjnych źródeł danych według miejsca zamieszkania. b. Dane za lata 2020 i 2021 nie są w pełni porównywalne z danymi za lata poprzednie; patrz uwagi ogólne ust. 6 na str. 191. c. Dane dotyczące pracujących w gospodarstwach indywidualnych w rolnictwie według stanu na 31 grudnia do 2021 r. wyszacowano na podstawie Powszechnego Spisu Rolnego 2020 (dane dla lat poprzednich wyszacowane są z wykorzystaniem ostatecznych wyników Powszechnego Spisu Rolnego 2010). Od 2022 r. dane są prezentowane na podstawie administracyjnych źródeł danych.

a Until 2021 by actual workplace; from 2022 data are presented on the basis of administrative data sources by place of residence and the predominant kind of activity. b. Data for 2020 i 2021 are not fully item 6 on page 191. c. Data concerning employed persons on private farms in agriculture as of 31 December up to 2021 were estimated on the basis of the Agricultural Census 2020 (data for previous years were estimated on the basis of the final results of the Agricultural Census 2010). Since 2022 are presented on the basis of administrative data sources.

**WYKRES 2 (34). PRACUJĄCE KOBIETY W MIASTACH ORAZ WEDŁUG DELIMITACJI
OBSZARÓW WIEJSKICH W 2022 R.**

**CHART 2 (34). EMPLOYED WOMEN IN URBAN AREAS AND BY DELIMITATION OF RURAL
AREAS IN 2022**



TABL. 3 (39). **PRZECIĘTNE ZATRUDNIENIE**
AVERAGE PAID EMPLOYMENT

WYSZCZEGÓLNIENIE	2015	2019	2020	2022		SPECIFICATION
				ogółem total	w tym podmioty o liczbie pracujących powyżej 9 osób ^a of which entities employing more than 9 persons ^a	
O G Ó Ł E M^b	216897	231503	226363	229223	188779	T O T A L^b
Rolnictwo, leśnictwo, łowiectwo i rybactwo ^{bc}	7279	7544	7037	6521	3999	Agriculture, forestry and fishing ^{bc}
Przemysł	73997	76887	74027	74647	69718	Industry
w tym przetwórstwo przemysłowe	69311	71776	68833	69301	64787	of which manufacturing
Budownictwo	11193	13305	13481	13858	7018	Construction
Handel; naprawa pojazdów samochodowych ^d	27513	29073	28360	28052	17301	Trade; repair of motor vehicles ^d
Transport i gospodarka magazynowa	12031	17286	17623	18687	14771	Transportation and storage
Zakwaterowanie i gastronomia ^d	2874	3859	3679	4138	2312	Accommodation and catering ^d
Informacja i komunikacja	1435	1924	1852	1834	1342	Information and communication
Działalność finansowa i ubezpieczeniowa	3007	2729	2505	2336	1824	Financial and insurance activities
Obsługa rynku nieruchomości ^d	3262	2848	2815	2882	2013	Real estate activities
Działalność profesjonalna, naukowa i techniczna	4536	5202	4742	5028	2642	Professional, scientific and technical activities
Administrowanie i działalność wspierająca ^d	8893	8737	8529	8559	7492	Administrative and support service activities
Administracja publiczna i obrona narodowa; obowiązkowe zabezpieczenia społeczne	16845	16345	16302	16404	16403	Public administration and defence; compulsory social security
Edukacja	24347	25397	25343	25443	25123	Education
Opieka zdrowotna i pomoc społeczna	14666	14710	14613	15361	14062	Human health and social work activities
Działalność związana z kulturą, rozrywką i rekreacją	2669	2787	2618	2620	2471	Arts, entertainment and recreation
Pozostała działalność usługowa	2349	2871	2837	2855	288	Other service activities

a Bez zatrudnionych za granicą. b Dane od 2020 r. nie są w pełni porównywalne z danymi za lata poprzednie; patrz uwagi do działu, ust. 7 na str. 191. c Dla gospodarstw indywidualnych w rolnictwie dane szacunkowe.

a Excluding persons employed abroad. b Data since 2020 are not fully comparable to those for previous years; see notes to chapter, item 7 on page 191. c For private farms in agriculture estimated data.

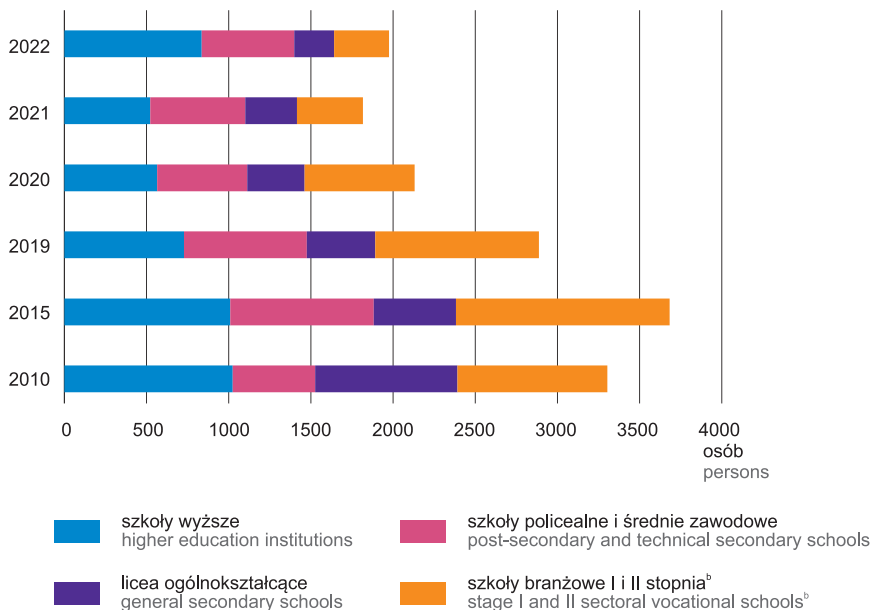
TABL. 4 (40). **PRZYJĘCIA DO PRACY I ZWOLNIENIA Z PRACY^a**
HIRES AND TERMINATIONS^a

WYSZCZEGÓLNIENIE SPECIFICATION		Przyjęcia do pracy Hires		Współczynnik przyjęć w % Hire rate in %	Zwolnienia z pracy Terminations		Współczynnik zwolnień w % Termination rate in %
		Ogółem Total	w tym kobiety of which women		Ogółem Total	w tym kobiety of which women	
O G Ó Ł E M	2015	41271	17835	23,5	38867	15894	22,1
T O T A L	2019	48293	20617	25,8	45495	18749	24,3
	2020	38763	16334	20,7	40448	16755	21,5
	2022	40102	18076	21,4	40653	16547	21,8
sektor publiczny public sector		6909	5148	11,3	6520	4598	10,7
sektor prywatny private sector		33193	12928	26,3	34133	11949	27,1
Rolnictwo, leśnictwo, łowiectwo i rybactwo Agriculture, forestry and fishing		864	363	24,9	547	142	15,8
Przemysł Industry		14828	5774	20,9	15563	5273	21,9
w tym przetwórstwo przemysłowe of which manufacturing		14052	5616	21,2	14787	5113	22,3
Budownictwo Construction		2020	205	28,7	2032	159	28,9
Handel; naprawa pojazdów samochodowych ^A Trade; repair of motor vehicles ^A		4337	2350	25,2	4419	2379	25,7
Transport i gospodarka magazynowa Transportation and storage		5401	736	35,1	6036	708	39,3
Zakwaterowanie i gastronomia ^A Accommodation and catering ^A		918	680	41,0	942	634	42,4
Informacja i komunikacja Information and communication		198	79	15,4	172	65	13,1
Działalność finansowa i ubezpieczeniowa Financial and insurance activities		308	240	18,1	227	164	13,3
Obsługa rynku nieruchomości ^A Real estate activities		259	133	13,0	279	140	14,0
Działalność profesjonalna, naukowa i techniczna Professional, scientific and technical activities		680	424	25,4	675	440	25,2
Administrowanie i działalność wspierająca ^A Administrative and support service activities		3821	1878	52,1	3775	1790	51,8
Administracja publiczna i obrona narodowa; obowiązkowe zabezpieczenia społeczne Public administration and defence; compulsory social security		1616	1147	9,5	1657	1092	9,7
Edukacja Education		2373	2054	10,4	2231	1870	9,8
Opieka zdrowotna i pomoc społeczna Human health and social work activities		2018	1719	14,8	1719	1453	12,7
Działalność związana z kulturą, rozrywką i rekreacją Arts, entertainment and recreation		361	231	15,6	300	188	13,2
Pozostałe sekcje Other sections		100	63	36,5	79	50	29,3

a Dane obejmują pełnozatrudnionych w podmiotach o liczbie pracujących 10 i więcej osób oraz w jednostkach sfery budżetowej niezależnie od liczby pracujących.

a The data include full-time employees in entities employing 10 or more people and in budgetary sector units, regardless of the number of employees.

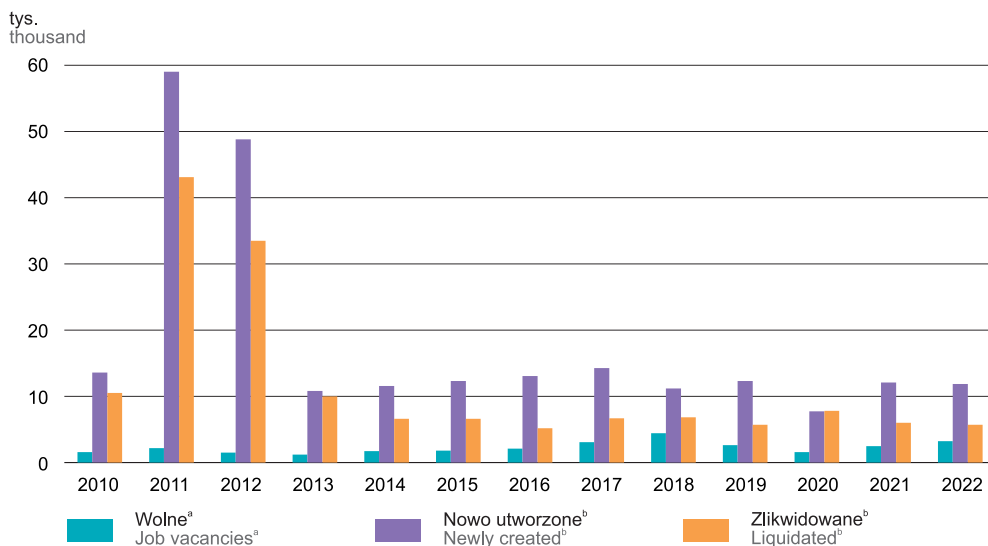
WYKRES 3 (35). **ABSOLWENCI PODEJMUJĄCY PRACĘ PO RAZ PIERWSZY WEDŁUG RODZAJU UKOŃCZONEJ SZKOŁY^a**
 CHART 3 (35). **GRADUATES TAKING UP WORK FOR THE FIRST TIME BY TYPE OF COMPLETED SCHOOL^a**



a Zatrudnieni na podstawie stosunku pracy; dane obejmują pełnozatrudnionych sezonowych i zatrudnionych dorywczo; bez podmiotów gospodarczych o liczbie pracujących do 9 osób. b Do 2020 r. – absolwenci zasadniczych szkół zawodowych, od 2020 r. – branżowych szkół I stopnia oraz od 2022 r. branżowych szkół II stopnia.

a Employed on the basis of an employment contract; data cover full-time employee, seasonal and temporary employees; excluding economic entities employing up to 9 persons. b Until 2020 – graduates of basic vocational schools, since 2020 - graduates stage I sectoral vocational schools and since 2022 graduates of stage II sectoral vocational schools.

WYKRES 4 (36). **MIEJSCA PRACY WOLNE, NOWO UTWORZONE I ZLIKwidOWANE**
 CHART 4 (36). **JOB VACANCIES, NEWLY CREATED AND LIQUIDATED JOBS**



a Średnia ze stanów na koniec kwartałów. b W ciągu roku.

a Average of end-of-quarter values. b During the year.

TABL. 5 (41). **BEZROBOTNI ZAREJESTROWANI**
Stan w dniu 31 grudnia
REGISTERED UNEMPLOYED PERSONS
As of 31 December

WYSZCZEGÓLNIENIE	2015	2019	2020	2022	SPECIFICATION
Bezrobotni zarejestrowani ogółem	39348	18498	23674	15725	Total registered unemployed persons
w tym kobiety	21263	10893	13400	8702	of which women
Z liczby ogółem – bezrobotni:					Of the total number – unemployed persons:
dotychczas niepracujący	5363	2029	2544	1704	previously not employed
absolwenci ^a	1501	588	729	619	school-leavers ^a
bez kwalifikacji zawodowych	12687	5848	7492	5155	without occupational qualifications
zwolnieni z przyczyn dotyczących zakładu pracy	2307	857	1337	722	terminated for company reasons
długotrwale bezrobotni ^b	19712	7774	9503	6621	long-term unemployed ^b
posiadający prawo do zasiłku	6731	3719	4456	2466	possessing benefit rights
posiadający co najmniej jedno dziecko do 6 roku życia	5905	3814	4290	2718	with at least one child under 6 years of age
niepełnosprawni	3479	1794	1837	1611	persons with disabilities

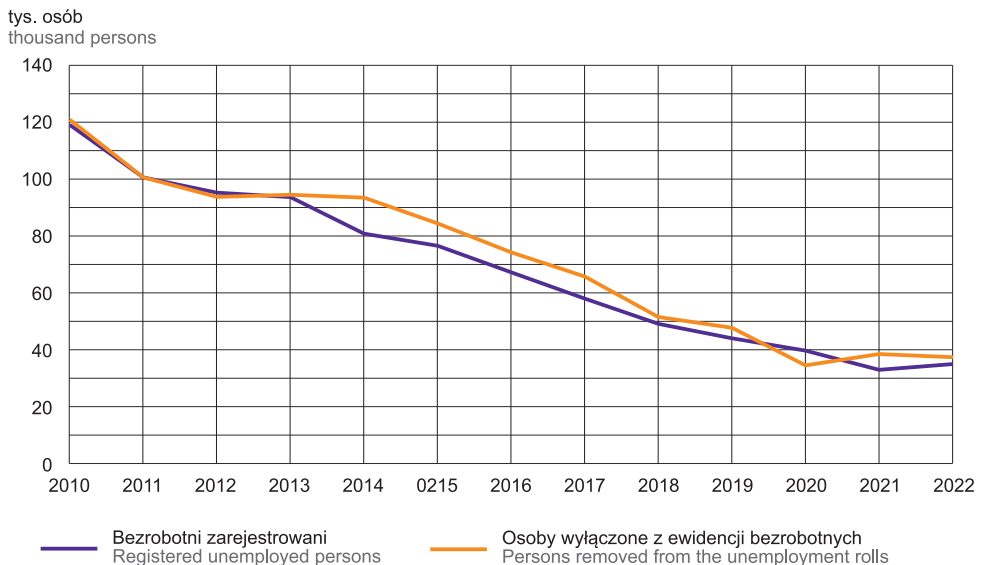
a Za bezrobotnego zarejestrowanego absolwenta uważa się osobę w okresie do upływu 12 miesięcy od ukończenia nauki potwierdzonej świadectwem, dyplomem lub innym dokumentem ukończenia szkoły (dotyczy absolwentów z wykształceniem zasadniczym zawodowym/branżowym, średnim, policealnym lub wyższym), kursów zawodowych trwających co najmniej 24 miesiące lub nabycia uprawnień do wykonywania zawodu przez osoby niepełnosprawne. b Pozostający w rejestrze powiatowego urzędu pracy łącznie przez okres ponad 12 miesięcy w okresie ostatnich 2 lat, z wyłączeniem okresów odbywania stażu i przygotowania zawodowego.

Ź r ó d ł o: dane Ministerstwa Ministerstwa Rodziny i Polityki Społecznej.

a Registered unemployed school-leaver is a person who has graduated within the last 12 months any school confirmed by a certificate, diploma or other document of completion of education (concerns school-leavers with basic vocational or basic sectoral vocational, secondary, post-secondary or tertiary education), has completed a minimum of 24 months of vocational training courses or disabled persons who acquired qualifications to work in a given occupation. b Remaining in the register rolls of the powiat labour office for the overall period of over 12 months during the last two years, excluding the time of traineeship and on-the-job training.

S o u r c e: data of the Ministry of Family and Social Policy.

WYKRES 5 (37). **NAPŁYW I ODPŁYW BEZROBOTNYCH**
CHART 5 (37). **INFLOW AND OUTFLOW OF THE UNEMPLOYED PERSONS**

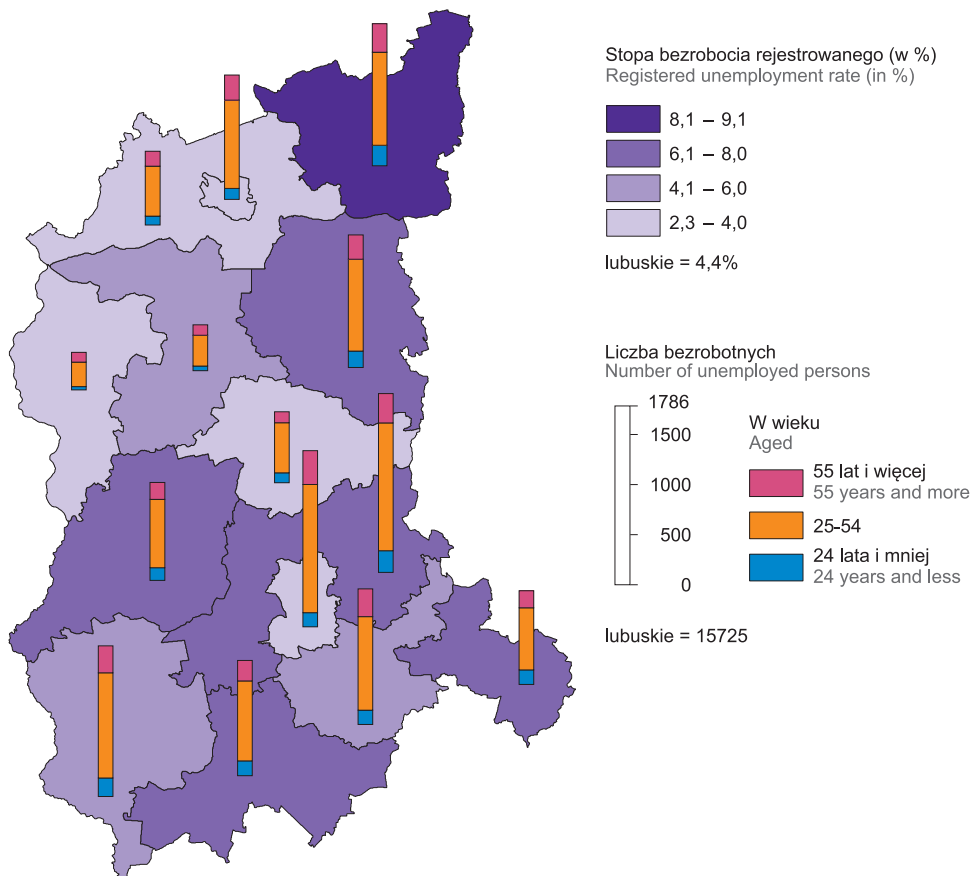


MAPA 1 (17). **STOPA BEZROBOCIA REJESTROWANEGO W 2022 R.**

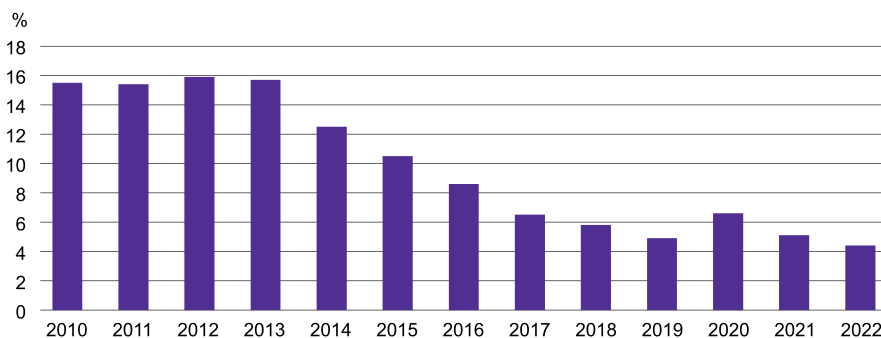
Stan w dniu 31 grudnia

MAP 1 (17). **REGISTERED UNEMPLOYED RATE IN 2022**

As of 31 December



Stopa bezrobocia rejestrowanego^a
Registered unemployment rate^a



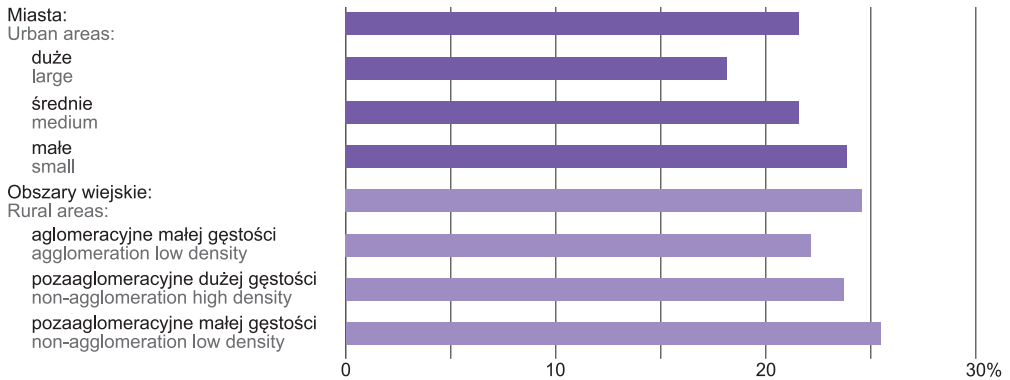
a Do wyliczenia przyjęto liczbę pracujących uwzględniając pracujących w gospodarstwach indywidualnych w rolnictwie wyszacowanych przy uwzględnieniu wyników: do 2019 r. – Powszechnego Spisu Rolnego 2010, od 2020 r. – Powszechnego Spisu Rolnego 2020, od 2022 r. na podstawie administracyjnych źródeł danych.

a The number of employed persons, including estimated data of employed persons on private farms in agriculture were estimated using the results: until 2019 – the Agricultural Census 2010, since 2020 – the Agricultural Census 2020, since 2022 are presented on the basis of administrative data sources.

WYKRES 6 (38). **BEZROBOTNI ZAREJESTROWANI DO 30 ROKU ŻYCIA W MIASTACH ORAZ WEDŁUG DELIMITACJI OBSZARÓW WIEJSKICH W 2022 R.**

Stan w dniu 31 grudnia

CHART 6 (38). **REGISTERED UNEMPLOYED PERSONS UNDER 30 YEARS OF AGE IN URBAN AREAS AND BY DELIMITATION OF RURAL AREAS IN 2022**
As of 31 December



TABL. 6 (42). **BEZROBOTNI ZAREJESTROWANI KORZYSTAJĄCY Z AKTYWNYCH FORM PRZECIWDZIAŁANIA BEZROBOCIU ORAZ OFERTY PRACY^a**
REGISTERED UNEMPLOYED PERSONS BENEFITTING FROM LABOUR MARKET PROGRAMME AS WELL AS JOB OFFERS^a

WYSZCZEGÓLNIENIE	2015	2019	2020	2022	SPECIFICATION
Bezrobotni, którzy:					Unemployed persons who:
Podjęli zatrudnienie przy pracach interwencyjnych	1184	1048	791	975	Undertook employment in intervention works
w tym kobiety	687	584	469	615	of which women
Podjęli zatrudnienie przy robotach publicznych	1044	569	465	608	Undertook employment in public works
w tym kobiety	425	240	222	326	of which women
Rozpoczęli szkolenie i staż u pracodawcy	7475	3312	2471	3435	Started workplace training or traineeship
w tym kobiety	4526	2147	1589	2211	of which women
Rozpoczęli prace społecznie użyteczne	2668	1133	932	721	Started a social useful works
w tym kobiety	1334	497	339	265	of which women
Liczba zgłoszonych ofert pracy	40472	46881	41701	34195	Number of submitted job offers
Bezrobotni na 1 ofertę pracy^b	15	11	16	11	Unemployed persons per 1 job offer^b

a W ciągu roku. b Stan na 31 grudnia.

Źródło: dane Ministerstwa Ministerstwa Rodziny i Polityki Społecznej.

a During the year. b As of 31 December.

Source: data of the Ministry of Family and Social Policy.

WYKRES 7 (39). BEZROBOTNI OGÓŁEM WEDŁUG CZASU POZOSTAWANIA BEZ PRACY I POZIOMU WYKSZTAŁCENIA

Stan w dniu 31 grudnia

CHART 7 (39). UNEMPLOYED PERSONS BY DURATION OF UNEMPLOYMENT AND EDUCATIONAL ATTAINMENT LEVEL
As of 31 December



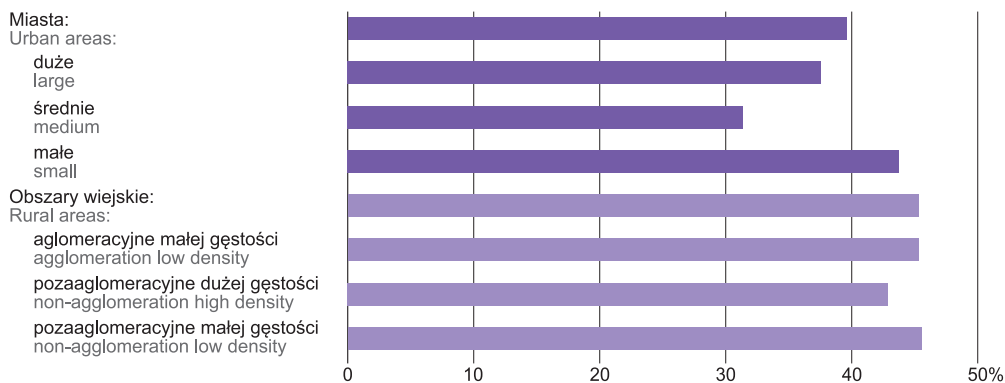
a Od momentu rejestracji w urzędzie pracy; przedziały zostały domknięte prawostronnie, np. w przedziale 3-6 uwzględniono osoby, które pozostały bez pracy 3 miesiące i 1 dzień do 6 miesięcy. b W 2022 r. łącznie z wykształceniem branżowym.

a From the date of registering in a labour office; intervals were shifted upward, e.g. in the interval 3-6, persons unemployed from 3 months and 1 day to 6 months were included. b In 2022 including basic sectoral vocational education.

WYKRES 8 (40). DŁUGOTRWALE BEZROBOTNI W MIASTACH ORAZ WEDŁUG DELIMITACJI OBSZARÓW WIEJSKICH W 2022 R.

Stan w dniu 31 grudnia

CHART 8 (40). LONG-TERM UNEMPLOYED IN URBAN AREAS AND BY DELIMITATION OF RURAL AREAS IN 2022
As of 31 December

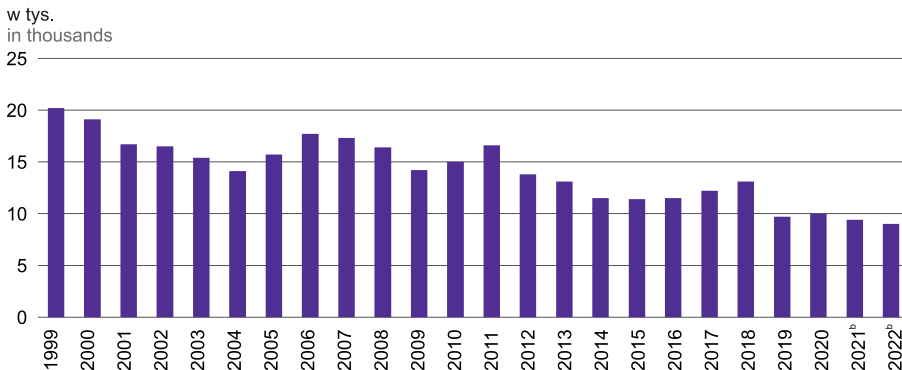


TABL. 7 (43). **ZATRUDNIENI^a W WARUNKACH ZAGROŻENIA ZWIĄZANEGO ZE ŚRODOWISKIEM PRACY W 2022 R.**
EXPOSURE^a TO RISK FACTORS ARISING FROM WORK ENVIRONMENT IN 2022

WYSZCZEGÓLNIENIE	Zatrudnieni w warunkach zagrożenia Employees exposed to risk factors w stosunku do których w ciągu roku zagrożenia which were, over the year, zlikwidowano lub ograniczono eliminated or reduced					stan w dniu 31 grudnia as of 31 December	SPECIFICATION					
	razem total	zlikwidowano lub ograniczono do poziomu zgodnego z normą eliminated or reduced to the standard level	ograniczono reduced	ujawniono (łącznie z zagrożeniami nowo powstałymi) identified (including newly arisen risks)								
Czynniki:						Factors:						
OGÓŁEM	3341	1077	2261	1463	6570	TOTAL						
Substancje chemiczne	77	37	40	31	87	Chemicals						
w tym:						of which:						
rakotwórcze	10	10	–	.	10	carcinogens						
Pyły zwłókniające	–	–	–	–	.	Dusts fibrous						
Pyły rakotwórcze	79	21	58	89	190	Dusts carcinogenic						
Inne pyły	140	77	63	52	125	Dusts other						
Hałas	2395	869	1525	983	4919	Noise						
Wibracje (drżania mechaniczne)	63	22	41	75	170	Vibrations						
Mikroklimat gorący	64	27	37	122	289	Hot microclimate						
Mikroklimat zimny	29	10	19	.	43	Cold microclimate						
Promieniowanie laserowe	.	.	–	–	.	Laser radiation						
Promieniowanie podczerwone	–	–	–	20	39	Infrared radiation						
Pole elektromagnetyczne	46	–	46	–	60	Electromagnetic fields						
Czynniki biologiczne	433	.	426	77	629	Biological factors						

a Liczeni tyle razy, na ile czynników są narażeni.
a Employees listed as many times as many risks they are exposed to.

WYKRES 9 (41). **ZATRUDNIENI W WARUNKACH ZAGROŻENIA^a**
CHART 9 (41). **EXPOSURE TO RISK FACTORS AT WORK^a**



a Liczeni tylko jeden raz w grupie czynnika przeważającego. b Od 2021 r. zmianie uległa metoda badania z pełnej na metodę reprezentacyjną na dobranej celowo próbie.

a Employees listed only once by predominant factor. b Since 2021, the survey method was changed from a full scale to a purposive sampling method.

TABL. 8 (44). POSZKODOWANI W WYPADKACH PRZY PRACY^a
(poza gospodarstwami indywidualnymi w rolnictwie)
PERSONS INJURED IN ACCIDENTS AT WORK^a
(excluding private farms in agriculture)

WYSZCZEGÓLNIENIE	Ogółem Total	W wypadkach In accidents			Z liczby ogółem – niezdol- ni do pracy ^b			SPECIFICATION	
		śmier- telnych fatal	ciężkich serious	z innym skut- kiem with other effect	1–3 dni days	4–20	21 dni i więcej days and more		
OGÓŁEM	2015	2342	2	10	2330	37	1026	1191	TOTAL
	2019	2154	8	14	2132	14	997	1114	
	2020	1475	3	14	1458	4	685	779	
	2022	1609	9	14	1586	2	739	859	
Rolnictwo, leśnictwo, łowiectwo i rybactwo		50	–	–	50	–	19	31	Agriculture, forestry and fishing
Przemysł		794	4	10	780	–	376	414	Industry
w tym przetwórstwo przemysłowe		696	1	10	685	–	324	371	of which manufacturing
Budownictwo		44	1	1	42	–	14	29	Construction
Handel; naprawa pojazdów samochodowych ^Δ		169	–	1	168	–	78	91	Trade; repair of motor vehicles ^Δ
Transport i gospodarka magazynowa		184	3	1	180	2	91	88	Transportation and storage
Zakwaterowanie i gastronomia ^Δ		17	–	–	17	–	8	9	Accommodation and catering ^Δ
Działalność finansowa i ubezpieczeniowa		5	–	–	5	–	3	2	Financial and insurance activities
Obsługa rynku nieruchomości ^Δ		14	–	–	14	–	3	11	Real estate activities
Działalność profesjonalna, naukowa i techniczna		13	–	1	12	–	5	8	Professional, scientific and technical activities
Administrowanie i działalność wspierająca ^Δ		36	–	–	36	–	14	22	Administrative and support service activities
Administracja publiczna i obrona narodowa; obowiązkowe zabezpieczenia społeczne		80	1	–	79	–	40	39	Public administration and defence; compulsory social security
Edukacja		67	–	–	67	–	26	41	Education
Opieka zdrowotna i pomoc społeczna		115	–	–	115	–	53	62	Human health and social work activities
Działalność związana z kulturą, rozrywką i rekreacją		10	–	–	10	–	2	8	Arts, entertainment and recreation
Pozostała działalność usługowa		11	–	–	11	–	7	4	Other service activities

a Zgłoszone w danym roku. b Bez osób poszkodowanych w wypadkach śmiertelnych.
a Registered in a given year. b Excluding persons injured in fatal accidents.